



# Investoren- Präsentation

Januar 2025

# Agenda

## 01 Die NORD/LB im Überblick

Profil | Segmente | Management

## 02 1. Halbjahr 2024

Ergebnis | Risikovorsorge | Transformation

## 03 Kundensegmente

Privat- & Geschäftskunden | Firmenkunden & Verbund | Markets | Spezialfinanzierungen | Immobilien

## 04 Refinanzierung

Kapital | Liquidität | Green Bonds | Pfandbrief

## 05 Zahlen / Daten / Fakten

Rating | ESG | GuV & Bilanz | Finanzkalender

# Die NORD/LB auf einen Blick

## Position

---

Als mittelständische Universalbank mit rund 3.800 engagierten Mitarbeitern unterhalten wir langfristige Kundenbeziehungen mit Firmen und institutionellen Kunden, Privatkunden und der öffentlichen Hand. Wir sind ein in Norddeutschland führendes und fest verankertes Institut, in ausgewählten Geschäftsfeldern durch Filialen in London, New York und Singapur global aktiv.

## Bank der Energiewende

---

Mit mehr als 60 GigaWatt finanzieller Kapazität in erneuerbarer Energie – Wind, Solar, Batteriespeicher – gehören wir zu den führenden Finanzierern von Erneuerbaren Energien. Im sozialen Bereich finanzieren wir Bildung, soziales Wohnen, Krankenhäuser und ÖPNV. Wir haben uns als renommierte Emittentin von Grünen Anleihen am Markt etabliert.



## Strategie

---

Nach Abschluss eines tiefgreifenden Transformationsprogramms wachsen wir selektiv. Ausgehend von einer Bilanzsumme von rund € 110 Mrd und Kundenforderungen von rund € 75 Mrd. schaffen wir Kundennutzen in fünf klar definierten Geschäftsfeldern. Wir begleiten unsere Kunden bei der Transformation zu einer nachhaltigeren Wirtschaft.

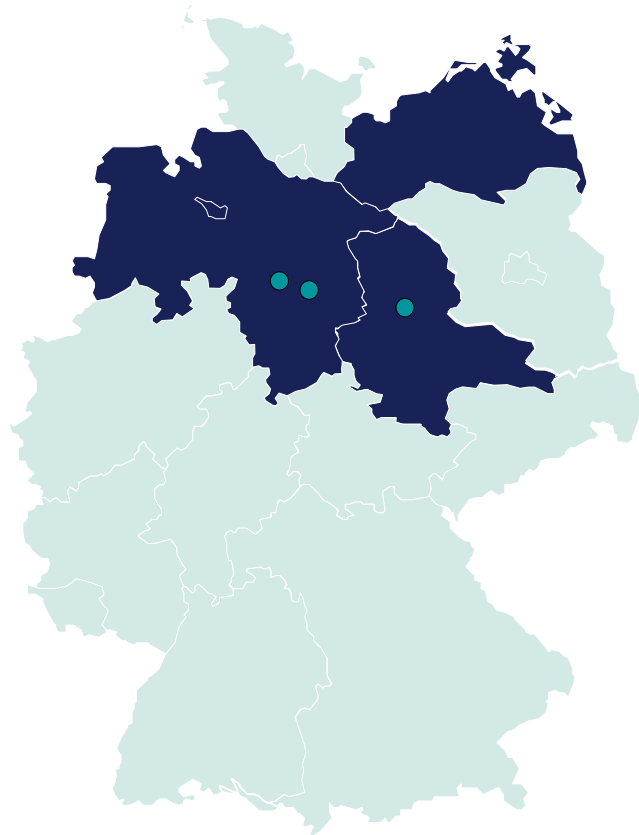
## Landes- und Girozentralbank

---

Als öffentlich-rechtliche Landesbank für Niedersachsen und Sachsen-Anhalt tragen wir regionale Verantwortung. Für die Sparkassen in Niedersachsen, Sachsen-Anhalt und Mecklenburg-Vorpommern agieren wir als Girozentralbank. Als Mitglied der Sparkassen-Finanzgruppe bieten wir die Sicherheit und Vernetzung einer der größten Bankengruppen der Welt.

# Eigentümerstruktur und Verbundgebiet

## Hauptsitze und Trägergebiet



Landesbank für Niedersachsen und Sachsen-Anhalt



Sparkassenzentralbank für die Bundesländer Niedersachsen, Sachsen-Anhalt und Mecklenburg-Vorpommern (≈ 60 regionale Sparkassen). Gemeinsame Marktbearbeitung und Erweiterung der Produktpalette.

## Eigentümerstruktur<sup>(1)</sup>



Sparkassen-  
Finanzgruppe

35,67%



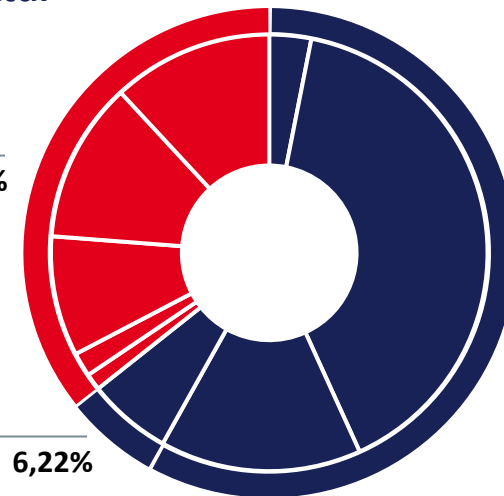
Land  
Sachsen-Anhalt

6,22%



Land  
Niedersachsen

58,10%



(1) Vereinfachte Darstellung zum 31. Dezember 2024, für die genaue Aufteilung auf die Treuhand- und Beteiligungsgesellschaften siehe § 3 der [Satzung](#)

# Vorstand



**Jörg Frischholz**

**Chief Executive Officer**



**Jasper Hanebuth**

**Chief Financial Officer**



**Ingrid Spletter-Weiß**

**Chief Clients Officer**



**Christoph Dieng**

**Chief Risk Officer**



**Dr. Christoph Auerbach**

**Chief Operating Officer  
Generalbevollmächtigter**

# Kundensegmente und Marken



# Agenda

## 01 Die NORD/LB im Überblick

Profil | Segmente | Management

## 02 1. Halbjahr 2024

Ergebnis | Risikoversorge | Transformation

## 03 Kundensegmente

Privat- & Geschäftskunden | Firmenkunden & Verbund | Markets | Spezialfinanzierungen | Immobilien

## 04 Refinanzierung

Kapital | Liquidität | Green Bonds | Pfandbrief

## 05 Zahlen / Daten / Fakten

Rating | ESG | GuV & Bilanz | Finanzkalender

## Highlights 1. Halbjahr 2024

- / NORD/LB setzt profitablen Wachstumskurs fort**
- / CIR deutlich verbessert dank Ertragssteigerung bei anhaltender Kostendisziplin**
- / Risikovorsorgebestand weiter leicht gestärkt**
- / Vorstandsteam mit neuem CFO und COO komplettiert**
- / Teil-Verkauf der Flugzeugfinanzierung vereinbart – RWA-Freisetzung in 2H2024**
- / Rating-Hochstufungen von Moody's und Fitch unterstreichen positive Entwicklung**
- / Erfolgreiche Platzierung der ersten Tier 2 Benchmark-Anleihe seit 10 Jahren**



# Highlights 1. Halbjahr 2024 – wesentliche Kennzahlen deutlich verbessert

Ergebnis vor Steuern



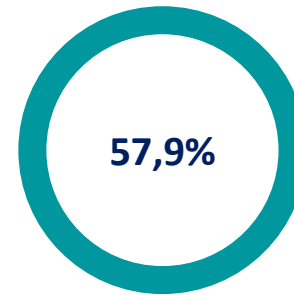
+56%

Return on Equity v. St.



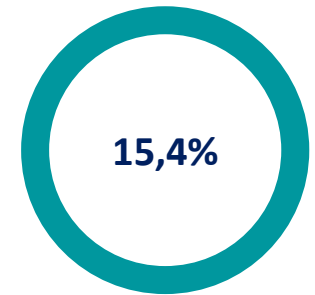
+2,1% Pkt.

Cost-Income-Ratio



-20% Pkt.

CET1-Quote



+67 bps

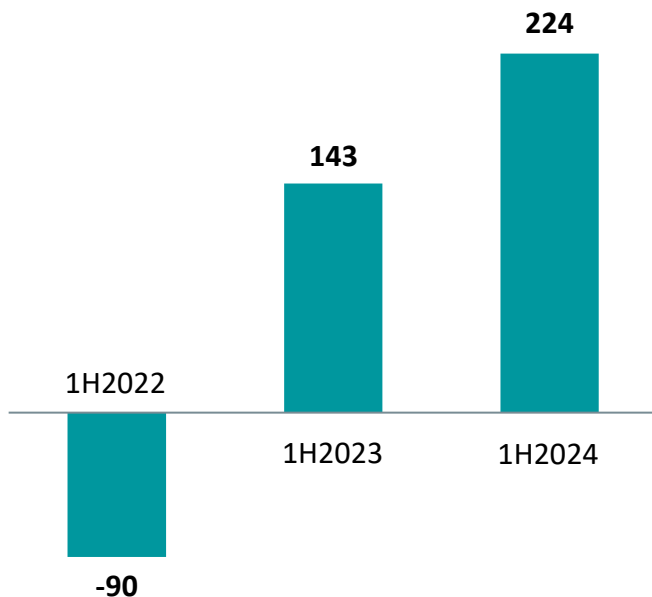
ΔYOY

Hinweis: Veränderung im Vergleich zu 1H2023

# Ergebnis noch einmal deutlich gesteigert – Bestes Halbjahresergebnis seit 2017

## Ergebnis vor Steuern

in Mio €



Zins- und Provisionserträge als Treiber des Ergebniswachstums

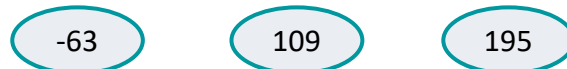
Umfang der Belastungen aus Sondereffekten geht weiter zurück

In 1H2024 keine GuV-Effekte aus Teil-Verkauf der Flugzeugfinanzierung

Gut diversifizierte Ertragsbasis in allen Kerngeschäftsfeldern

## Ergebnis nach Steuern

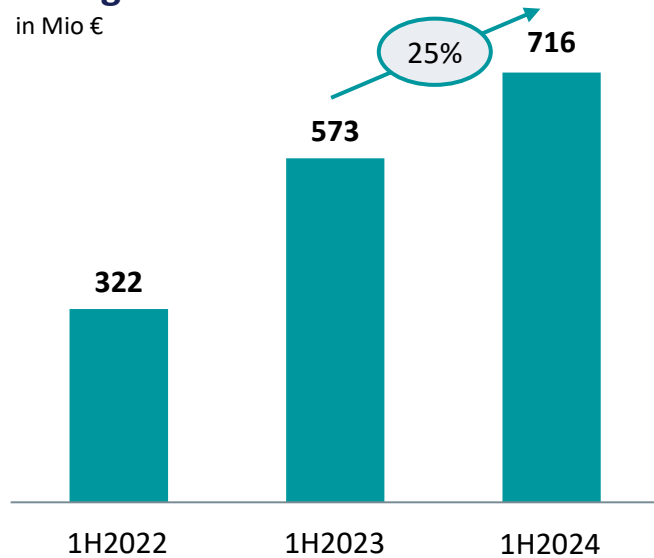
in Mio €



# Deutliches Ertragswachstum bei anhaltender Kostendisziplin

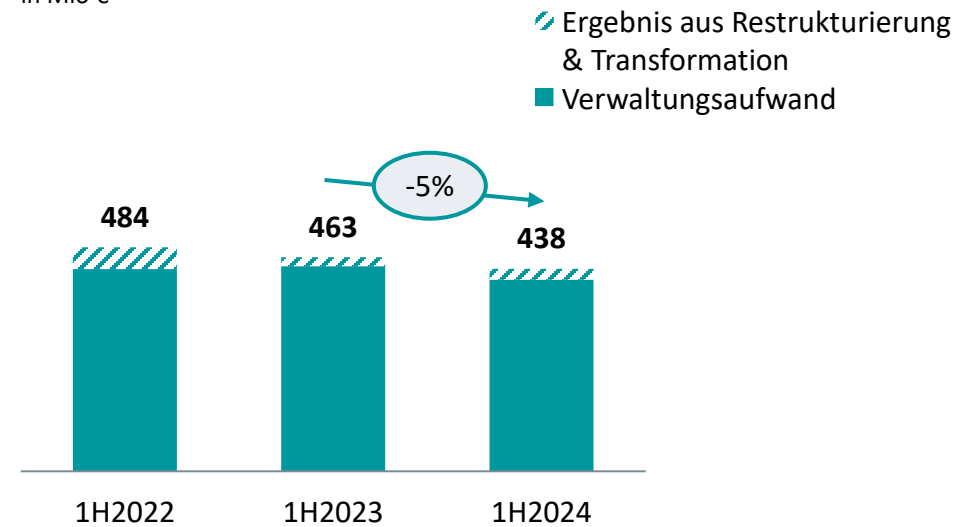
## Erträge

in Mio €

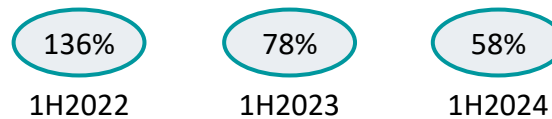


## Aufwendungen

in Mio €



## Cost-Income-Ratio<sup>(1)</sup>



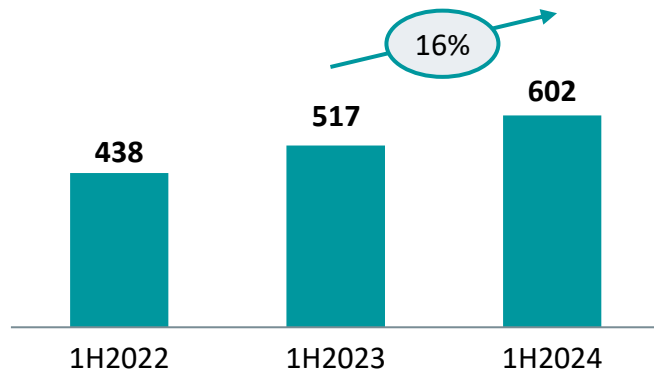
Strategische Neuausrichtung unterstützt das Ertragswachstum – Rückläufige Aufwendungen zeigen Erfolg der Transformation

(1) Ohne Ergebnis aus Restrukturierung und Transformation

# Erneute Steigerung des Zins- und Provisionsergebnisses bei unterproportionaler Entwicklung der Risikoaktiva

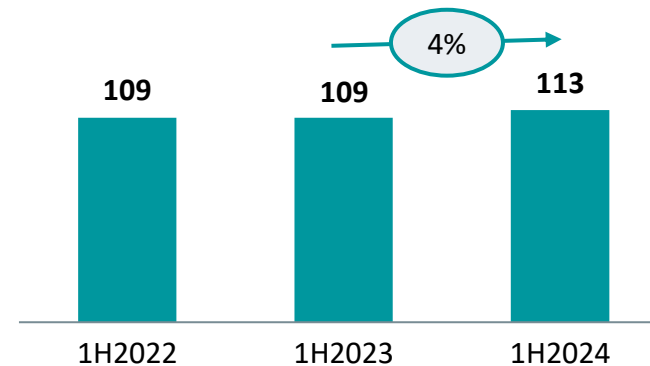
## Zinsergebnis

in Mio €



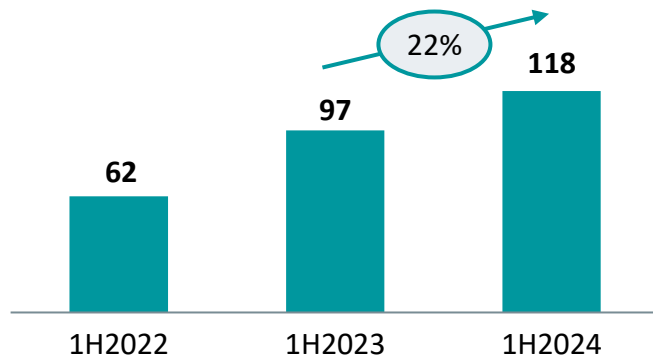
## Bilanzsumme

in Mrd € zum 30.06.



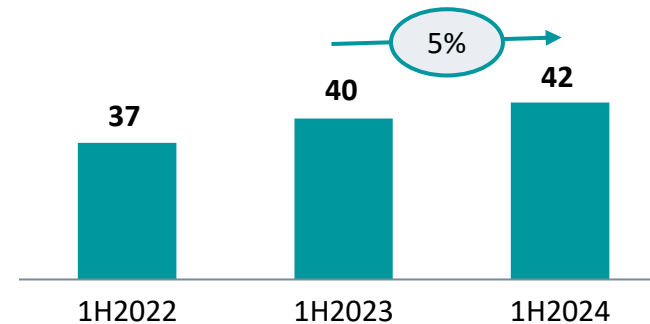
## Provisionsergebnis

in Mio €



## RWA

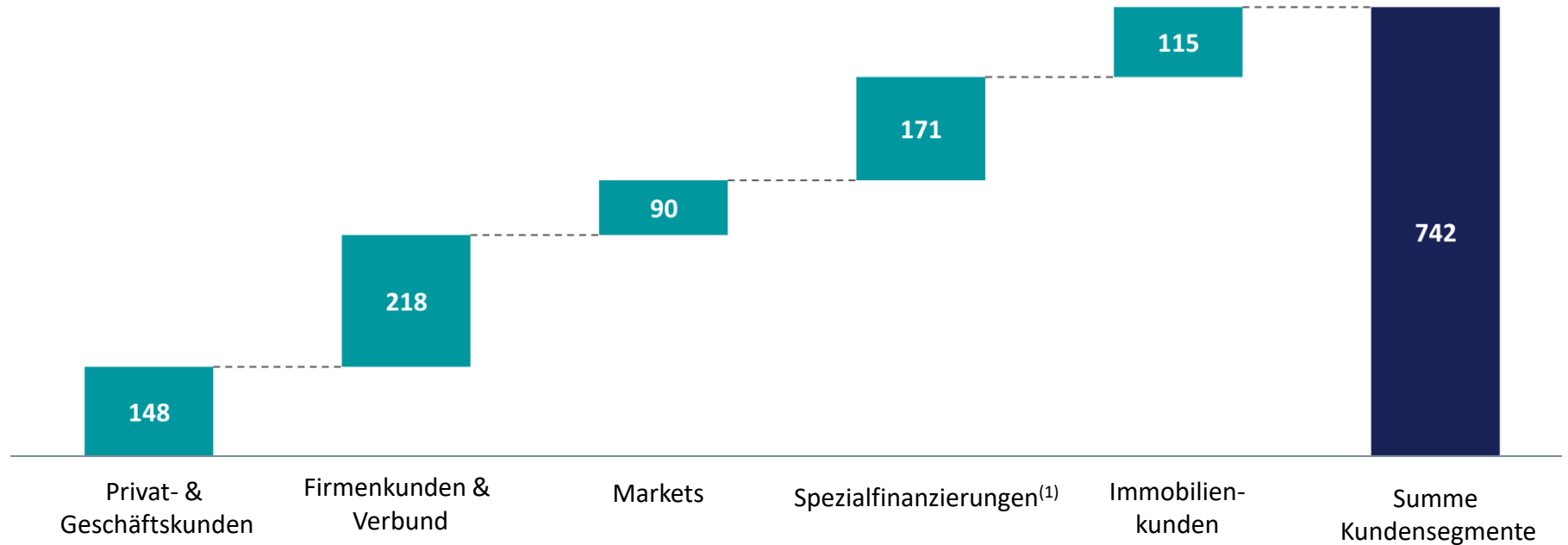
in Mrd € zum 30.06.



# Breit diversifizierte Ertragsbasis im Kundengeschäft

## Erträge Kundensegmente 1H2024

in Mio €



## Erträge 1H2023

in Mio €

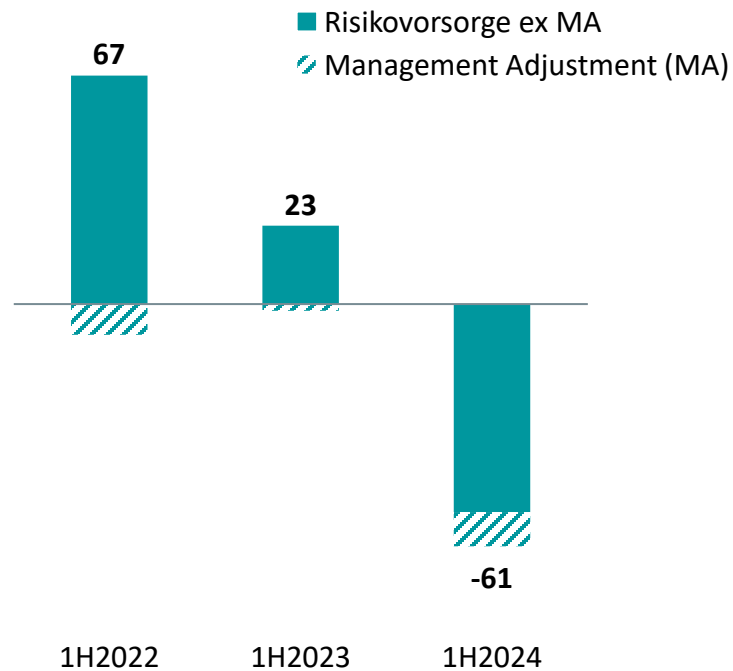


(1) Inklusive Flugzeugkunden

# Risikokosten weiterhin moderat

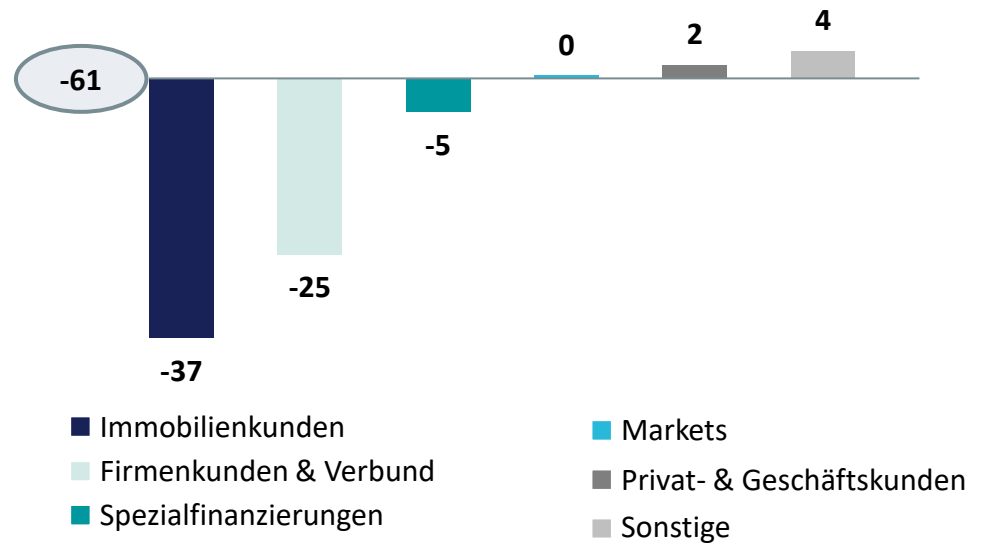
## Risikovorsorge-Ergebnis Konzern

in Mio €



## Risikovorsorge-Ergebnis Segmente

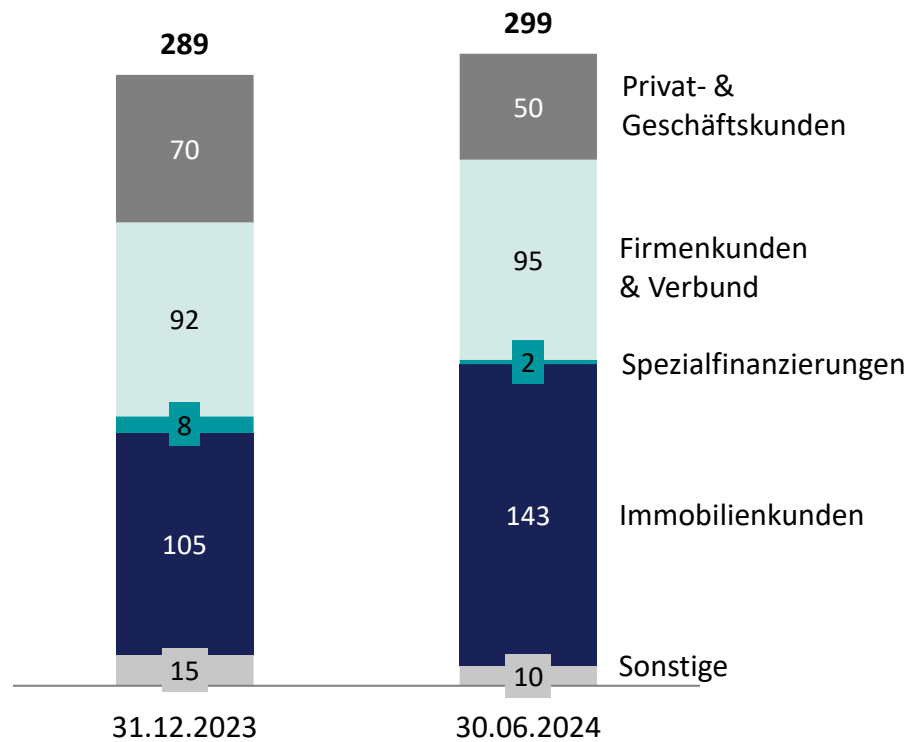
1H2024, in Mio €



# Gesamtrisikovorsorge-Bestand und Management Adjustment leicht erhöht

## Management Adjustment

in Mio €



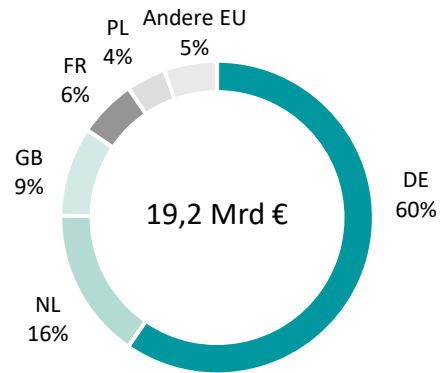
/ **Gesamter Risikovorsorge-Bestand inkl. Management Adjustment bei € 800 Mio**

/ **NPE-Quote zum 30.06.24 bei 1,1%, unverändert gegenüber 31.12.23**

# Deep Dive | Immobilienkunden

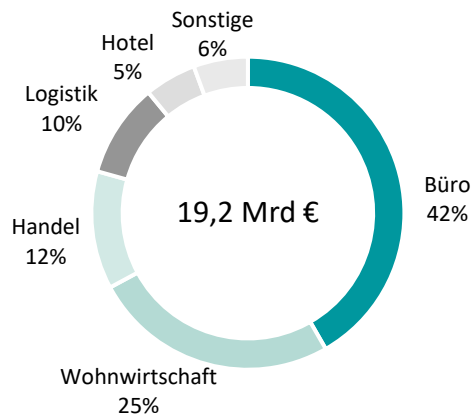
## Verteilung nach Regionen

Finanzierungsvolumen, per 30.06.2024



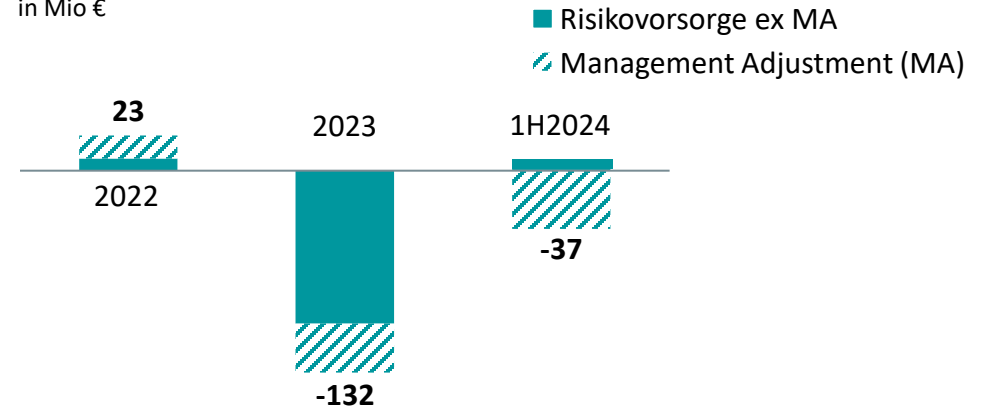
## Verteilung nach Nutzungsart

Finanzierungsvolumen, per 30.06.2024



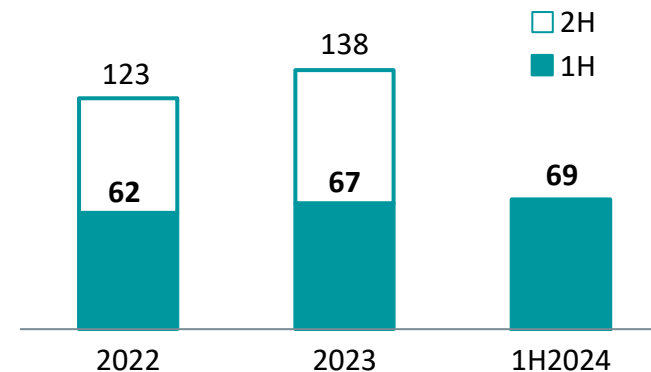
## Risikovorsorge-Ergebnis

in Mio €



## Segmentergebnis vor Risikovorsorge und Steuern

in Mio €

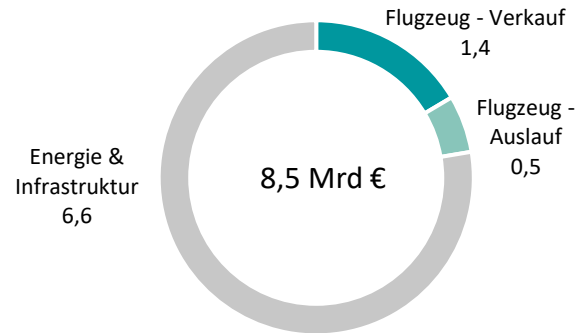




# Deep Dive | Ausstieg aus der Flugzeugfinanzierung

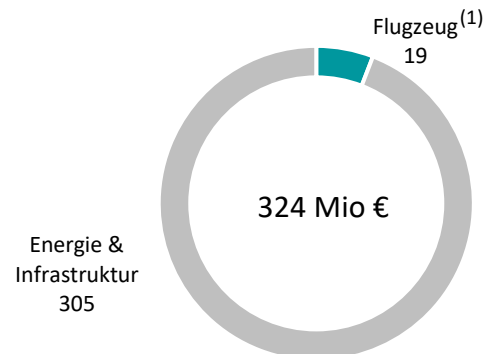
## Spezialfinanzierungen - RWA

in Mrd €, per 31.12.2023



## Spezialfinanzierungen - Erträge

in Mio €, per 31.12.2023



## Entscheidung

- Portfolioverkauf von 1,67 Mrd € an die Deutsche Bank
- Transfer der verkauften Aktiva in 2H2024
- Restportfolio von 1,1 Mrd € verbleibt bei der NORD/LB und läuft aus, Ø Duration: 4 Jahre
- Neugeschäft war bereits zum Jahresanfang 2024 eingestellt worden
- Über den Verkaufspreis wurde Stillschweigen vereinbart

## Auswirkungen

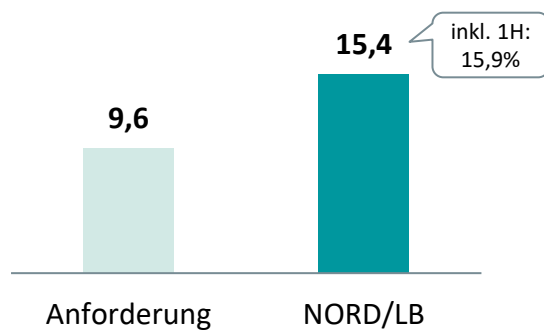
- Freisetzung von 1,4 Mrd € RWA in 2H2024
- Schrittweise Reinvestition in Energie & Infrastruktur, Firmenkunden & Verbund sowie Immobilienkunden
- Transfer des Restportfolios vom Segment Spezialfinanzierungen zum Segment Special Credit & Valuation (SCV) zum 30.09.2024
- Abgangsverlust von € 30-35 Mio in 2H2024

(1) Nettoerträge nach Provisionsaufwand für Landesgarantie und weiterer Bewertungseffekte

# Deutliche Übererfüllung der regulatorischen Anforderungen

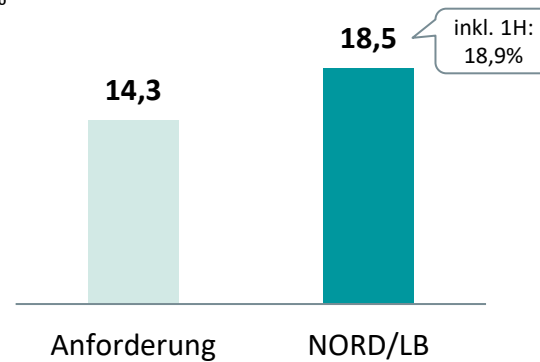
## CET1-Quote

in %



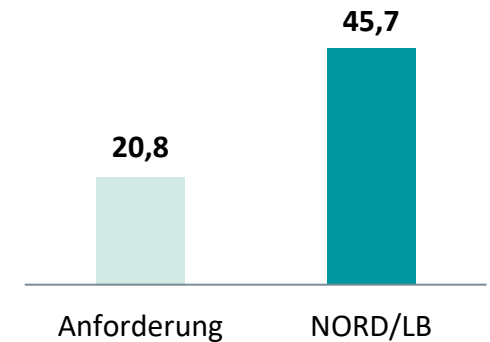
## Gesamtkapital-Quote

in %



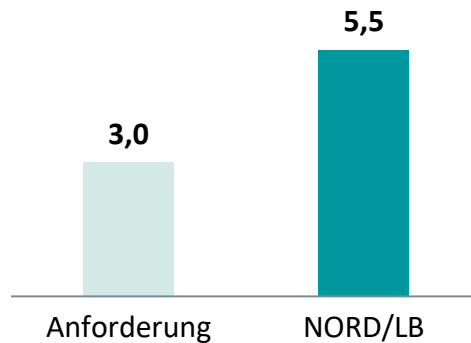
## MREL-Quote

in %



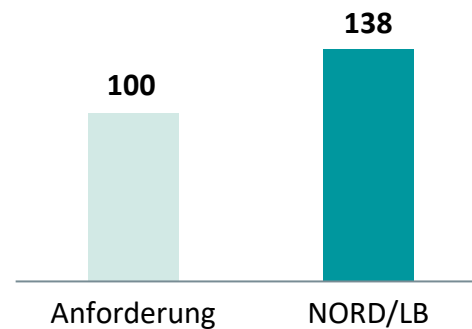
## Leverage Ratio

in %



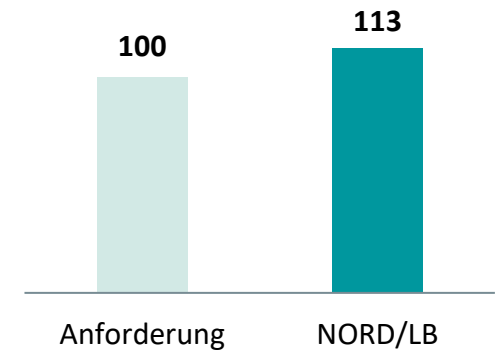
## Liquidity Coverage Ratio

in %



## Net Stable Funding Ratio

in %



## Ausblick 2H2024

- / Fokus auf Verbesserung der operativen Profitabilität
- / Ausbau des Neugeschäfts mit Fokus auf Energiewende
- / Entwicklung des neuen Mehrjahresplans
- / Erwartung GJ 2024: Steigerung Ergebnis vor Steuern und RoE über Vorjahresniveau

# Agenda

## 01 Die NORD/LB im Überblick

Profil | Segmente | Management

## 02 1. Halbjahr 2024

Ergebnis | Risikovorsorge | Transformation

## 03 Kundensegmente

Privat- & Geschäftskunden | Firmenkunden & Verbund | Markets | Spezialfinanzierungen | Immobilien

## 04 Refinanzierung

Kapital | Liquidität | Green Bonds | Pfandbrief

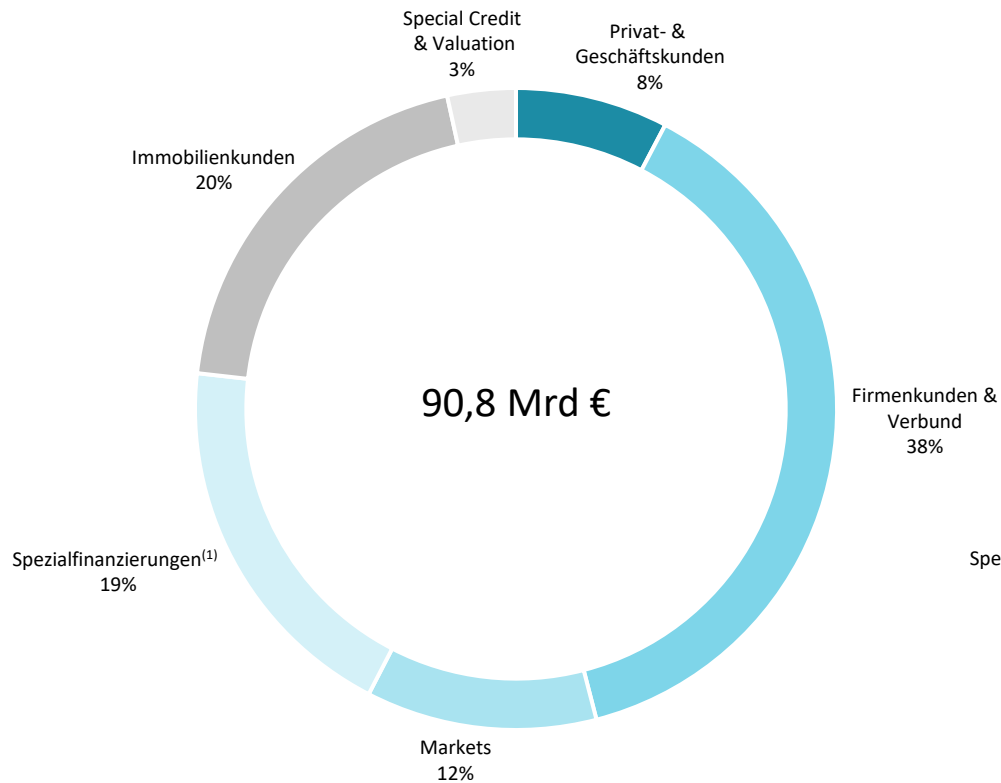
## 05 Zahlen / Daten / Fakten

Rating | ESG | GuV & Bilanz | Finanzkalender

# Übersicht Segmente

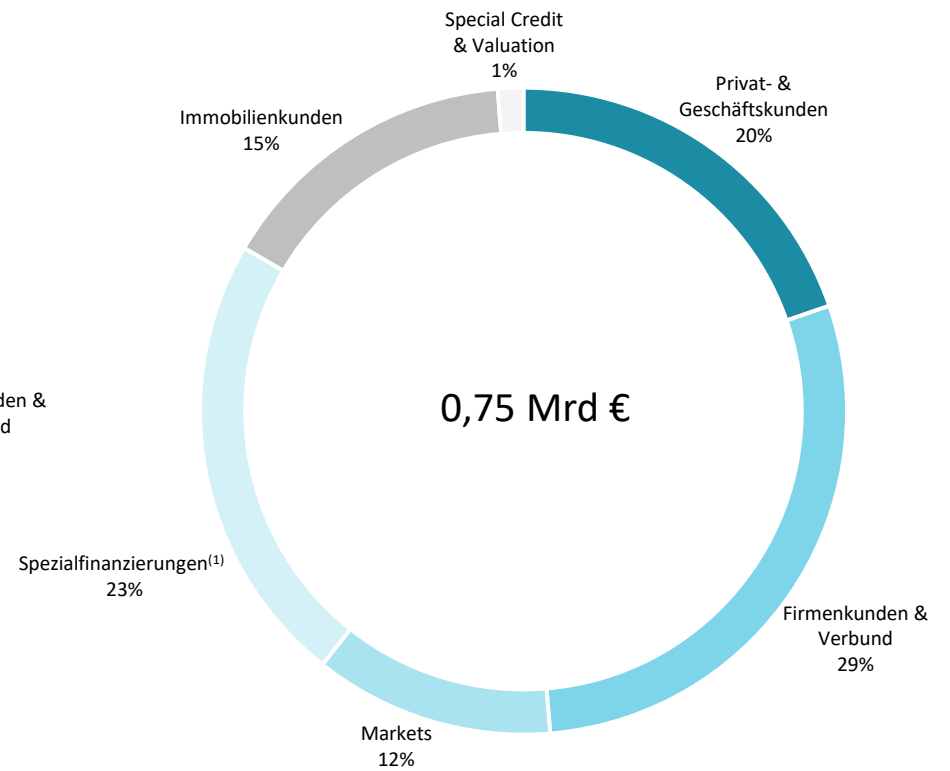
## Segmentvermögen

per 30.06.2024



## Erträge

1H2024

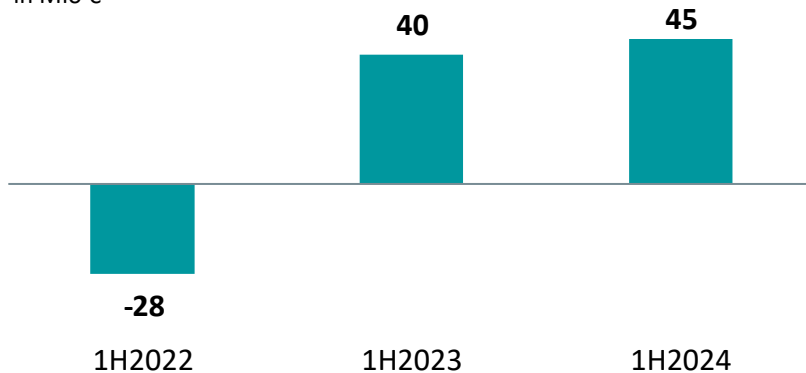


(1) Inklusive Flugzeugkunden

# Privat- & Geschäftskunden

## Ergebnis vor Steuern

in Mio €



in Mio €	1H2023	1H2024
Erträge	158	148
Aufwendungen	-122	-105
Risikovorsorgeergebnis <sup>(1)</sup>	5	2
<b>Ergebnis vor Steuern</b>	<b>40</b>	<b>45</b>
RWA	4.003	3.475
RoRaC, in %	14	18
CIR, in %	77	71

(1) inkl. Management Adjustment

## Segmentprofil

- Die Braunschweigische Landessparkasse ist regionaler Marktführer mit über 30% Marktanteil; 85 Standorte im Alten Braunschweiger Land, rd. 16 Mrd € Kundenvolumen, > 226.000 Privatgirokonten, > 18.000 Firmengirokonten
- Vielfach ausgezeichnetes Private Banking an den Standorten Hannover, Hamburg, Bremen und Oldenburg; Markenauftritt als Private Investors (NORD/LB): Hohe Expertise in der individuellen Vermögensverwaltung

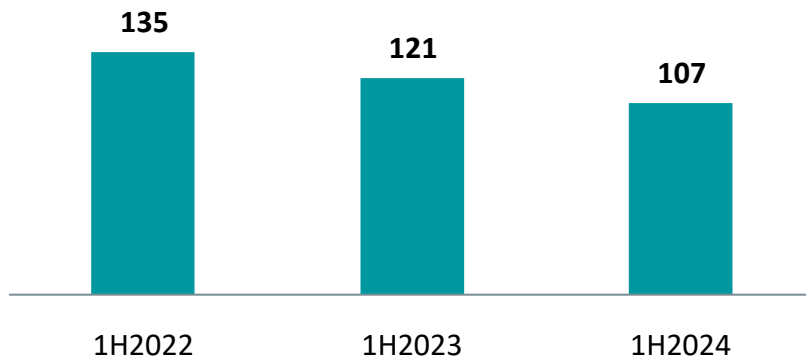
## Financial Highlights

- Gute Ertragsentwicklung im Aktiv- und Provisionsgeschäft, Einlagenerlöse aufgrund der Normalisierung des Zinsumfelds leicht rückläufig
- Cross-Sell-Erträge und Depotvolumen gesteigert
- Hohe Kostendisziplin trotz inflationären Umfelds
- Risikovorsorgeergebnis in 1H2024 leicht positiv nach Auflösung von € 20 Mio Management Adjustment
- Die Ergebnisse 1H2022 – 1H2024 sind u.a. durch interne Kostenallokation beeinflusst

# Firmenkunden & Verbundgeschäft

## Ergebnis vor Steuern

in Mio €



in Mio €	1H2023	1H2024
Erträge	232	218
Aufwendungen	-85	-85
Risikovorsorgeergebnis <sup>(1)</sup>	-26	-25
<b>Ergebnis vor Steuern</b>	<b>121</b>	<b>107</b>
RWA	11.364	11.541
RoRaC, in %	14	13
CIR, in %	37	39

(1) inkl. Management Adjustment

## Segmentprofil

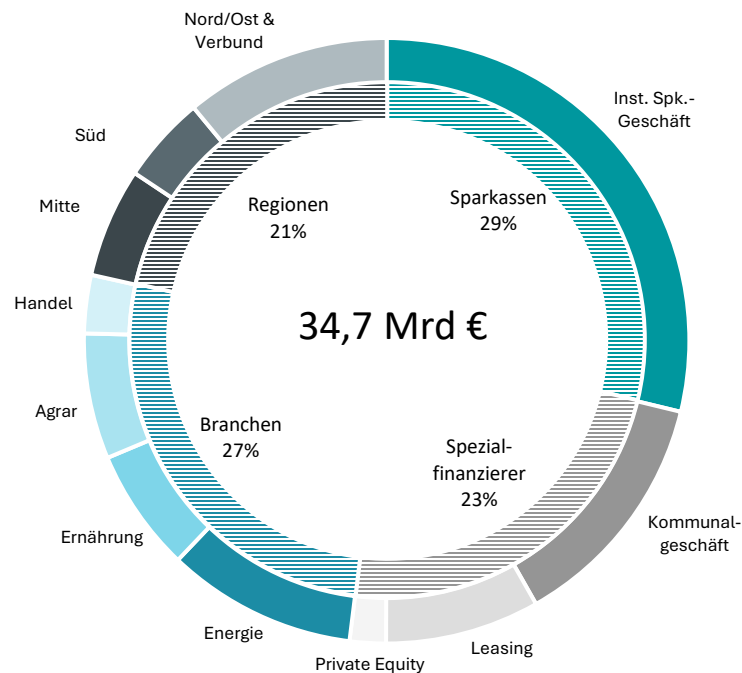
- Führende Mittelstandsbank mit ganzheitlichem Produktangebot und Standorten in ganz Deutschland
- Besondere Expertise in den Branchen Ernährung, Agrar, Handel und Energiewirtschaft
- Begleitung und Unterstützung von Verbund-Sparkassen als Girozentralbank und Partner bei komplexen Finanzierungen
- Etablierter Spezialfinanzierer in den Bereichen Leasing & Privat Equity sowie im Kommunalkreditgeschäft

## Financial Highlights

- Zinsergebnis trotz guten Aktivgeschäfts von rückläufigen Einlagenerlösen beeinflusst
- Provisionserlöse 2024 auf Vorjahresniveau, Fokus auf Produkt Cross-Sell neben dem klassischen Kreditgeschäft
- Verwaltungsaufwand konnte trotz des inflationären Umfelds auf Vorjahresniveau gehalten werden
- Risikovorsorge in 2023 und 2024 mit Zuführungen zum Management Adjustment. Spezifische Risikovorsorge in anspruchsvollem wirtschaftlichen Umfeld weiterhin überschaubar

# Firmenkunden & Verbundgeschäft

## Segmentvermögen nach Vertriebsteams



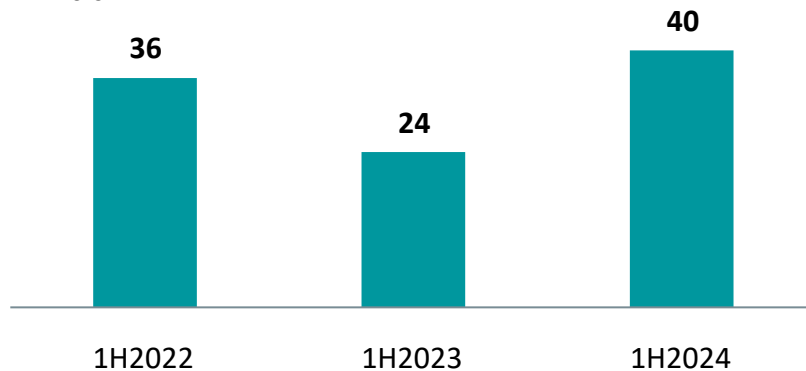
- / **Breiter und diversifizierter Marktantritt**
- / **Regionalteams mit großer Kundennähe und enger Abstimmung mit Verbund-Sparkassen**
- / **Branchenteams mit langjähriger Expertise und ausgeprägter Marktkenntnis**
- / **Treibende Kraft im Fördergeschäft: 9,6 Mrd € durchgeleitete Kredite**



# Markets

## Ergebnis vor Steuern

in Mio €



in Mio €	1H2023	1H2024
Erträge	84	90
Aufwendungen	-60	-51
Risikovorsorgeergebnis	0	0
<b>Ergebnis vor Steuern</b>	<b>24</b>	<b>40</b>
RWA	3.226	3.304
RoRaC, in %	10	16
CIR, in %	72	56

## Segmentprofil

- Platzierung von Anleihen für europäische Finanzinstitute und ausgewählte öffentliche Emittenten weltweit
- Angebot von Kapitalmarktprodukten für Institutionelle Kunden sowie Sparkassen
- Entwicklung von maßgeschneiderten Verbriefungstransaktionen (Asset Backed Finance)
- Tiefe Verwurzelung bei deutschsprachigen Investoren und in ausgewählten europäischen Ländern

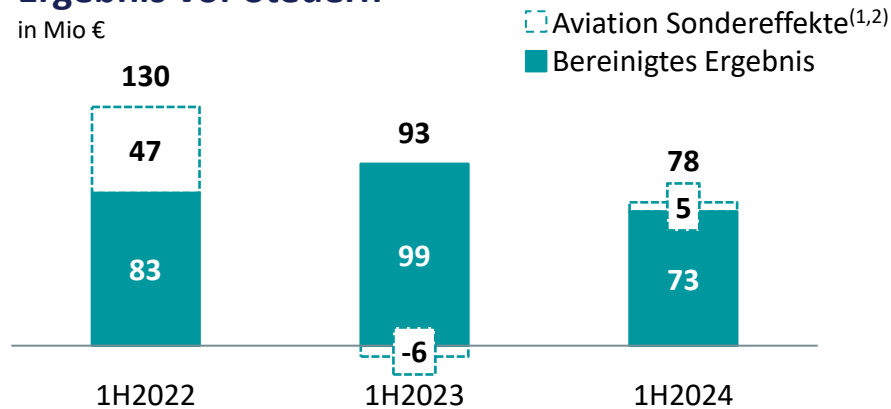
## Financial Highlights

- Marktbedingt heterogene Entwicklung in den einzelnen Franchises (Bonds, Rates, Solutions)
- Ertragswachstum getrieben vom institutionellen Geschäft über alle Produktkategorien hinweg und von Zinsderivaten
- Reduzierter Verwaltungsaufwand aufgrund struktureller Anpassungen
- Ertragsperspektiven ergeben sich aus einer weiteren Normalisierung des Marktumfelds

# Spezialfinanzierungen

## Ergebnis vor Steuern

in Mio €



in Mio €	1H2023	1H2024
Erträge <sup>(1)</sup>	151	171
Aufwendungen	-83	-88
Risikovorsorgeergebnis <sup>(2)</sup>	25	-5
<b>Ergebnis vor Steuern</b>	<b>93</b>	<b>78</b>
RWA	8.156	9.173
RoRaC, in %	15	12
CIR, in %	55	51

(1) inkl. Provisionsaufwendungen und Bewertungseffekten aus den Landesgarantien

(2) inkl. Management Adjustment

## Segmentprofil

- Vorreiter bei der Finanzierung von erneuerbaren Energien mit über 1.000 Projekten und >60 GW finanzierter Kapazität
- Breite Aufstellung bei Infrastrukturprojekten: ÖPNV, sozialer Wohnungsbau, digitale Infrastruktur, Bildung
- Weltweite Expertise mit Standorten in London, New York und Singapur – Projekte in 30 Märkten
- Das Neugeschäft in der Flugzeugfinanzierung wurde 2023 eingestellt. Das nach Teil-Verkauf verbleibende auslaufende Portfolio wird in 2H2024 aus dem Segment ausgegliedert

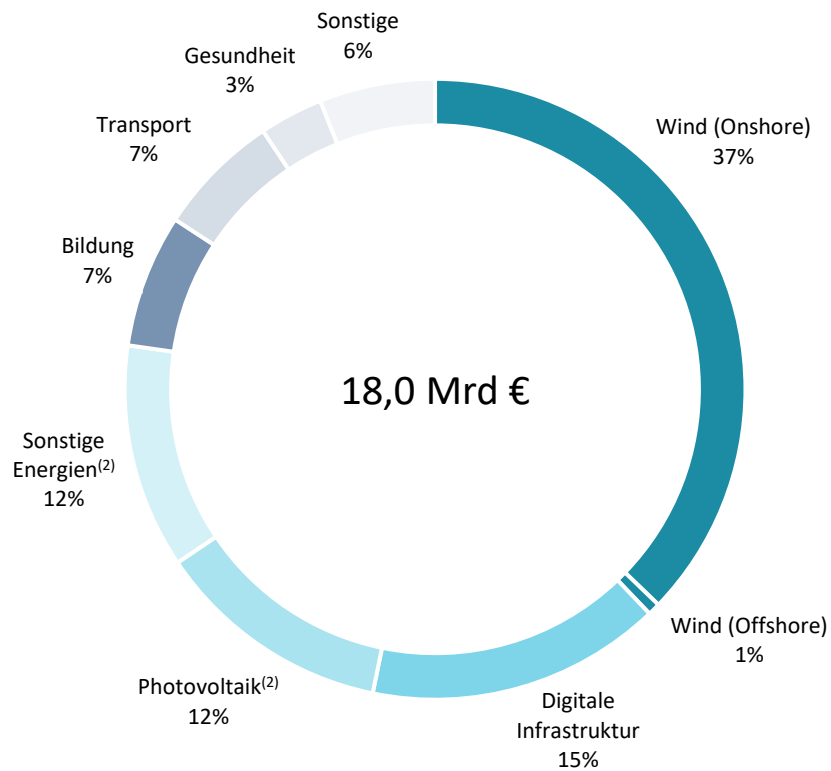
## Financial Highlights

- Ergebnisse 2022-2024 durch Sondereffekte bei Aviation verzerrt: Bildung und Auflösung Risikovorsorge sowie Bewertungseffekte aus Landesgarantien
- Deutliche Steigerung des Neugeschäftsvolumens in Energie- und Infrastruktur um 17% ggü. starken Vorjahreszeitraums
- Stärkung der Marktposition durch Hinzunahme der Sektoren Batteriespeichersystem und Datacenter sowie Positionierung in weiten Regionen (bspw. Finanzierung des größten Onshore-Windparks im Baltikum der maßgeblich zur Förderung von grünem Wasserstoff beiträgt)

# Spezialfinanzierungen: Energie- & Infrastruktur

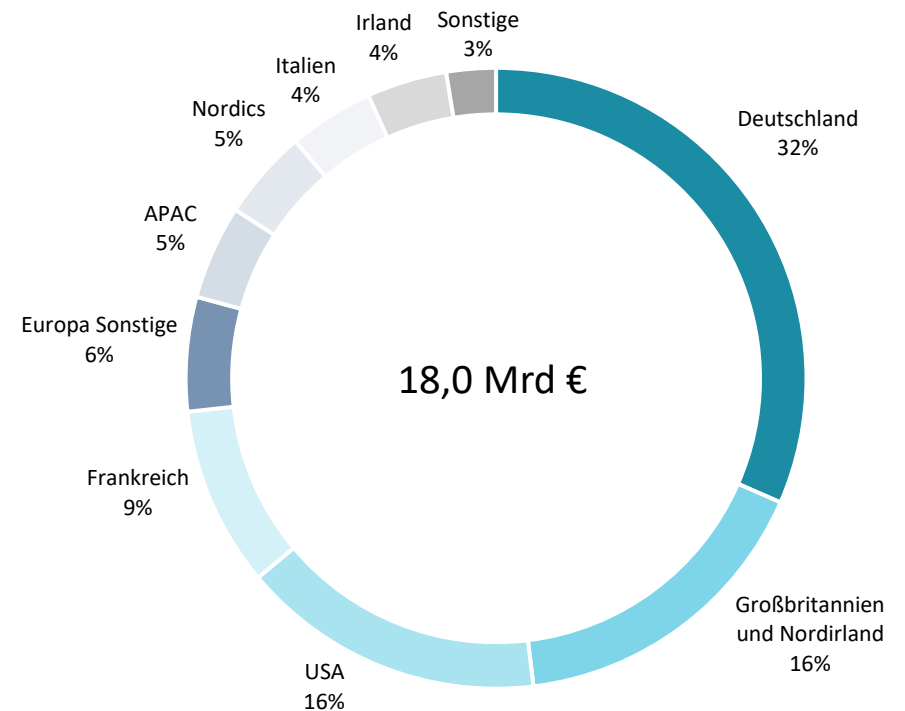
## Branchenverteilung

Exposure at Default, per 30.06.2024



## Regionale Verteilung<sup>(1)</sup>

Exposure at Default, per 30.06.2024



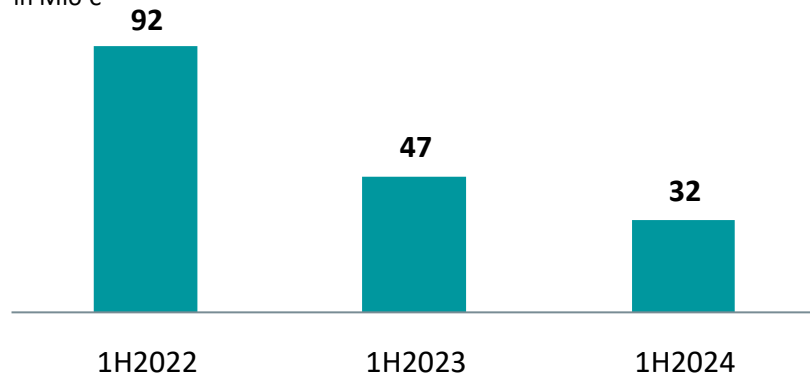
(1) Verteilung bezieht sich auf das Land des Kreditnehmers

(2) Enthalten in Summe rd. 930 Mio € EaD an finanzierten Batteriespeichern (Stand-Alone oder als Co-Location), mit einer Batteriespeicherkapazität von rd. 3,5 GW

# Immobilienkunden

## Ergebnis vor Steuern

in Mio €



in Mio €	1H2023	1H2024
Erträge	108	115
Aufwendungen	-41	-46
Risikovorsorgeergebnis <sup>(1)</sup>	-20	-37
<b>Ergebnis vor Steuern</b>	<b>47</b>	<b>32</b>
RWA	7.900	8.040
RoRaC, in %	9	6
CIR, in %	38	40

(1) inkl. Management Adjustment

## Segmentprofil

- Unter der Marke Deutsche Hypo Real Estate bieten wir im Direktgeschäft mit professionellen Immobilieninvestoren Finanzierungslösungen mit einer umfangreichen Produktpalette
- Fokussierung auf die wichtigsten europäischen Immobilienmärkte mit einer Konzentration auf Deutschland in den Nutzungsarten Büro, Wohnen, Handel, Hotels und Logistik
- Neugeschäftsfokus auf besonders energieeffiziente Immobilien

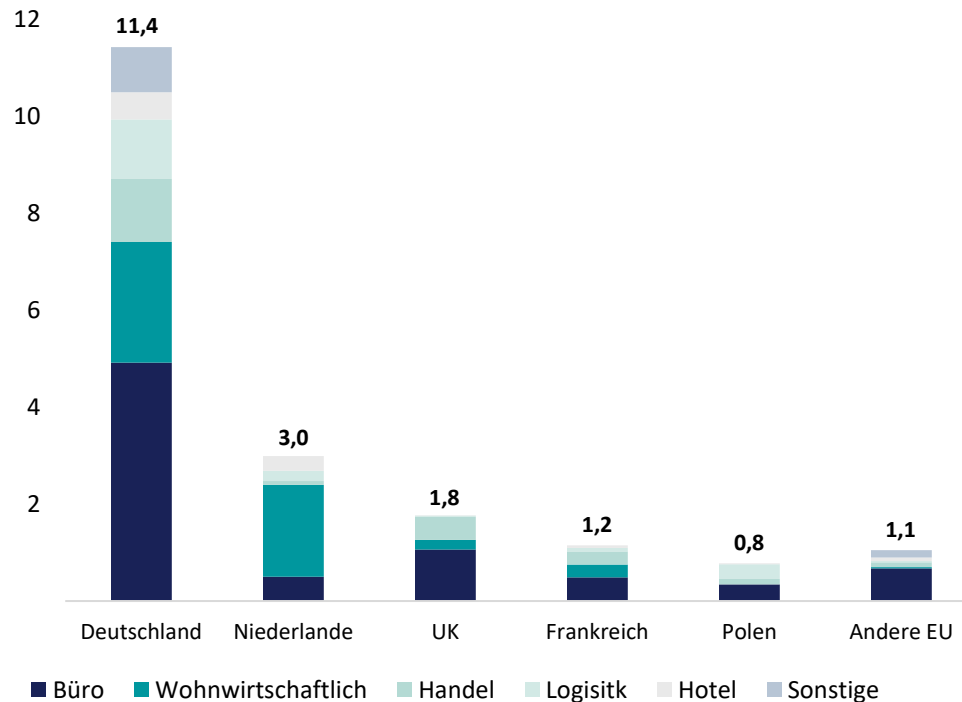
## Financial Highlights

- Anhaltend hohes Neugeschäftsvolumen innerhalb europäischer Zielmärkte ermöglicht Anstieg bei Zins- und Provisionserträgen
- Aufwandsentwicklung entsprechend selektiver Ausweitung der Geschäftstätigkeiten
- Operatives Ergebnis vor Risikovorsorge in Höhe von 69 Mio € liegt über Niveau der gleichen Vorjahresperiode
- Nettoauflösung von Risikovorsorge auf Einzelengagement-Ebene in 1H2024. Negatives Risikovorsorge-Ergebnis resultiert im Wesentlichen aus weiterer Zuführung zum Management Adjustment in Höhe von 38 Mio €

# Gewerbliches Immobilienportfolio

## Verteilung nach Region und Nutzungsart

Finanzierungsvolumen in Mrd €, zum 30.06.2024



- / Investment Grade ~80%<sup>(1)</sup>
- / ∅ Laufzeiten von 4-5 Jahren - Spanne 3-10 Jahre
- / Keine Immobilienfinanzierung in den USA
- / Bestand Management Adjustment ~140 Mio €
- / 18,3 Mrd. €<sup>(2)</sup> Exposure at Default

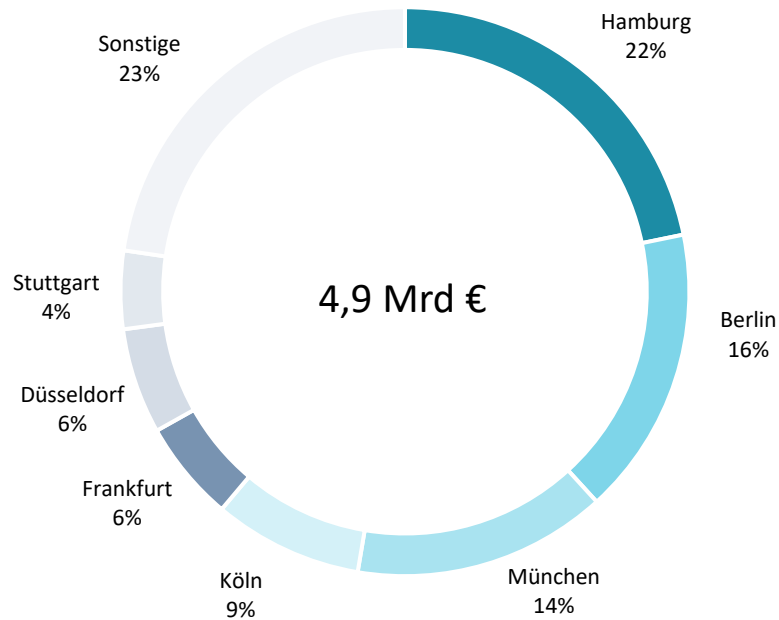
(1) Investment-Grade Definition entspricht hier den Ratingklassen 1-6 der Sparkassen-Finanzgruppe. Ratingklasse 6 hat eine Ausfallwahrscheinlichkeit (PD) von max. 0,59%.

(2) zzgl. ~0,9 Mrd € nicht gezogene Linien

# Deep Dive | Office Portfolio Deutschland

## Regionale Verteilung

Finanzierungsvolumen, zum 30.06.2024



/ Fokus auf Top 7 Städte → 77% des Portfolios

/ CORE-Innenstadtlagen

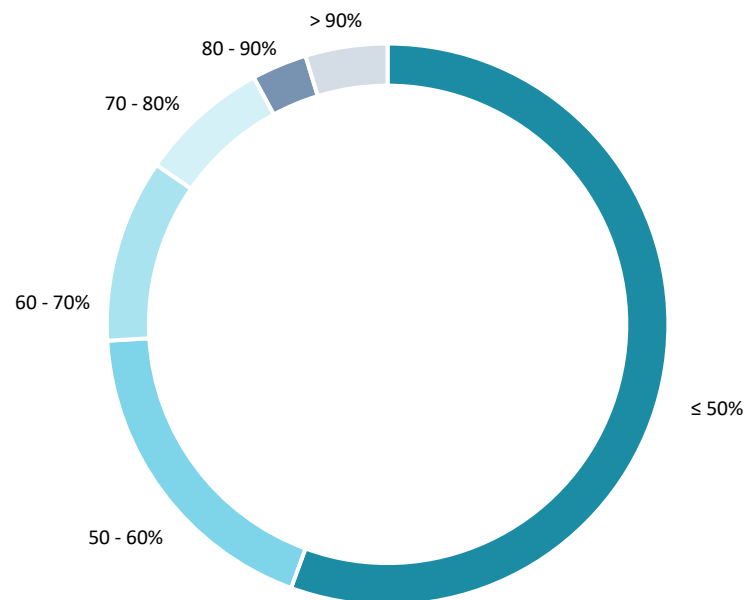
/ Fokus auf moderne und zeitgemäße Büros

/ Hohe Energieeffizienz: ~50% des Bestands und ~80% des Neugeschäfts grün

# Deep Dive | LTVs im gewerblichen Immobilienportfolio

## Loan to Value Ratio (LTV)<sup>(1)</sup>

in %, zum 30.06.2024



/ ∅ LTV von 54%

/ Regelmäßige Überprüfung der Marktwerte u.a. im Rahmen des Marktschwankungskonzepts<sup>(2)</sup>

/ Marktwertschätzung durch zertifizierte Gutachter

(1) Bezogen auf Bestandsfinanzierungen

(2) Grds. Neubewertung der Immobilien inkl. Besichtigung spätestens nach 3 Jahren. Zusätzlich jährliche Überwachung im Rahmen des Marktschwankungskonzepts: Bei (regional- und Asset-spezifischen) Marktschwankungen >10% (gewerbliche Assetklassen) bzw. 20% (wohnwirtschaftlich) wird für die betroffenen Objekte eine ad-hoc Prüfung der Marktwerte und ggf. Neubewertung erforderlich

# Agenda

## 01 Die NORD/LB im Überblick

Profil | Segmente | Management

## 02 1. Halbjahr 2024

Ergebnis | Risikovorsorge | Transformation

## 03 Kundensegmente

Privat- & Geschäftskunden | Firmenkunden & Verbund | Markets | Spezialfinanzierungen | Immobilien

## 04 Refinanzierung

Kapital | Liquidität | Green Bonds | Pfandbrief

## 05 Zahlen / Daten / Fakten

Rating | ESG | GuV & Bilanz | Finanzkalender



# Funding

## Funding

in Mrd €



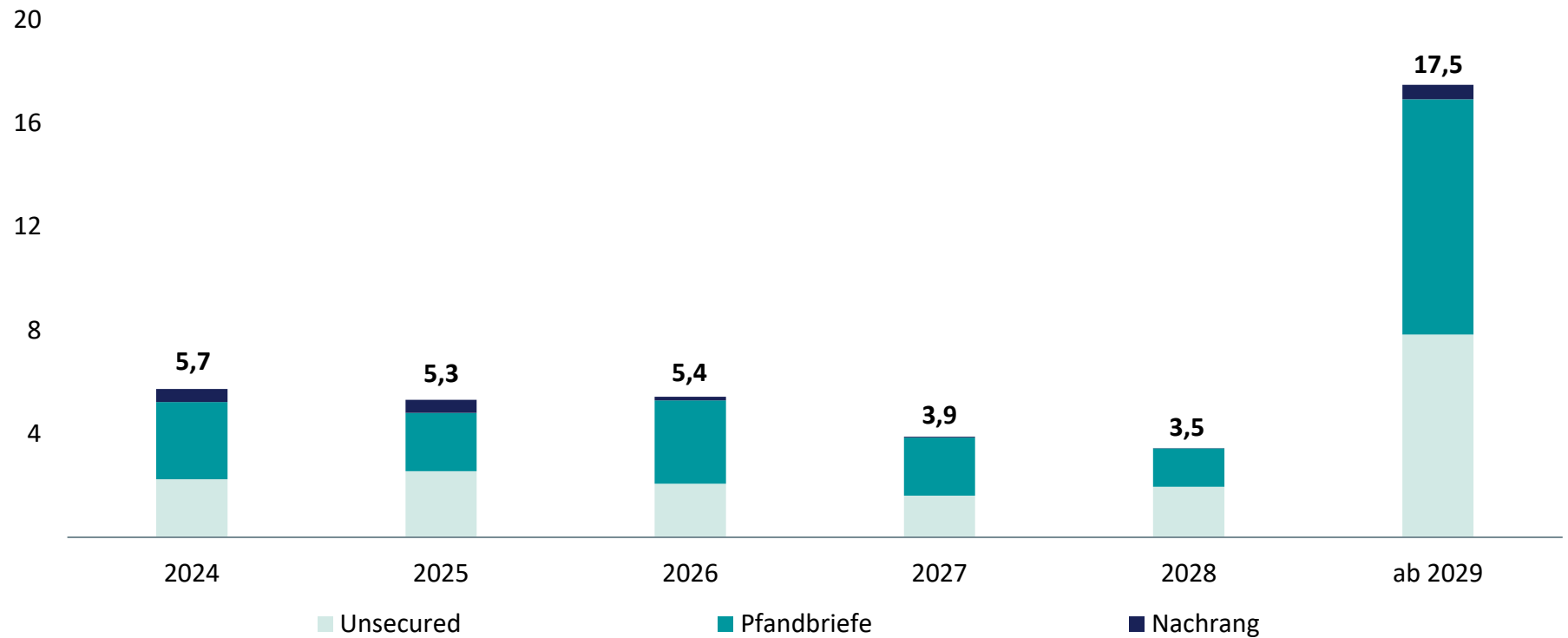
- / **2024: Fünf erfolgreiche Benchmarks - erste Tier 2 seit mehr als 10 Jahren, inaugural Senior Non Preferred sowie drei Pfandbriefe**
- / **2025: Benchmark Emissionsaktivitäten im Pfandbrief, Senior und Tier 2 Segment auf Vorjahresniveau geplant**
- / **Grüne Anleihen als integraler Bestandteil der Refinanzierungsaktivitäten**

■ Senior Non Pref & Tier 2   ■ Senior Pref   ■ Pfandbrief

# Fälligkeitenprofil

## Endfälligkeiten

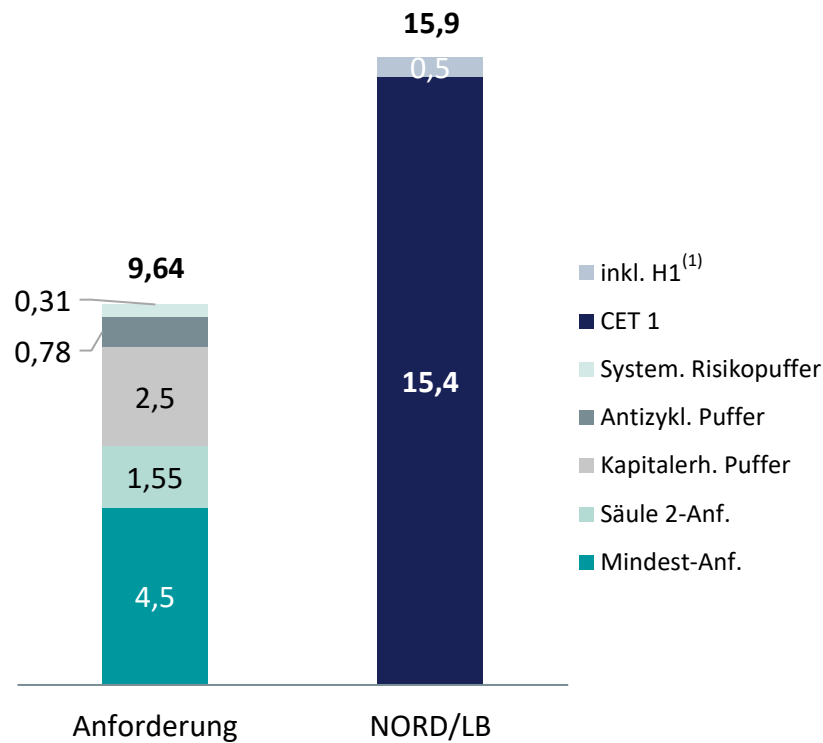
in Mrd €, per 31.12.2023



# Aufsichtsrechtliche Kapitalquoten

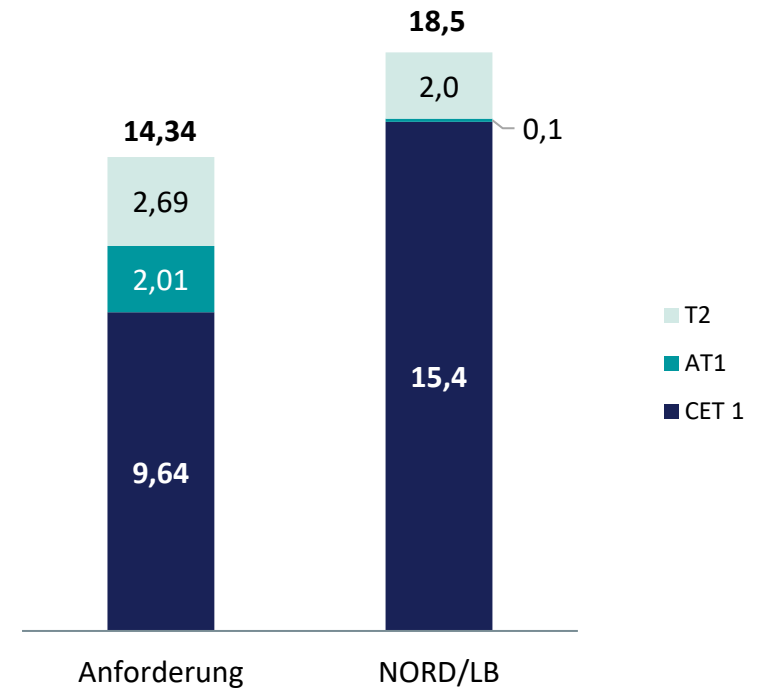
## Harte Kernkapital-Quote

in %



## Gesamtkapital-Quote

in %

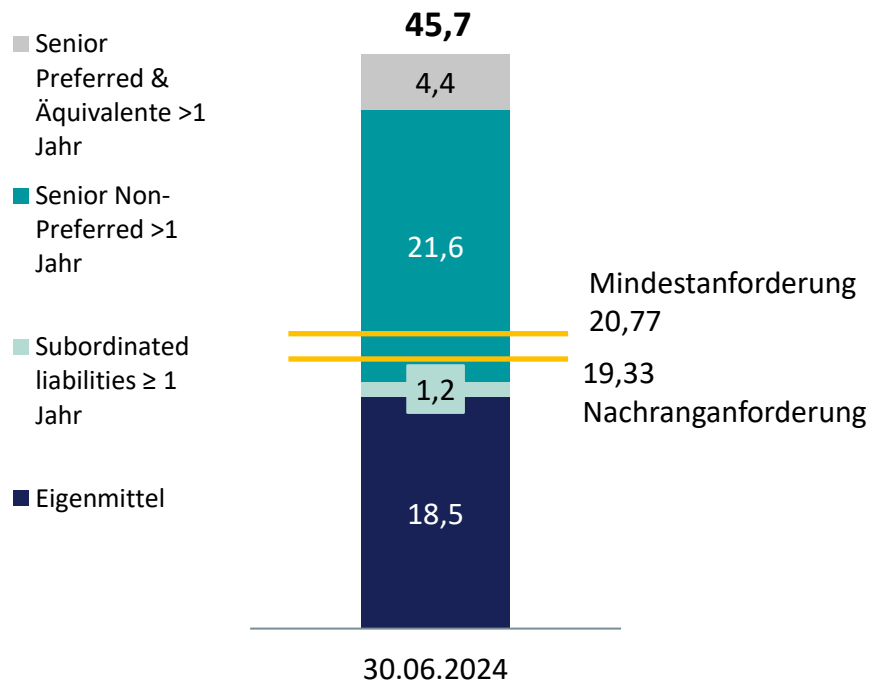


(1) Unter Einrechnung der Ergebnisse aus dem 1. Halbjahr 2024  
Daten per 30.06.2024

# MREL: Erfüllung der RWA und der LRE-Anforderungen 2024

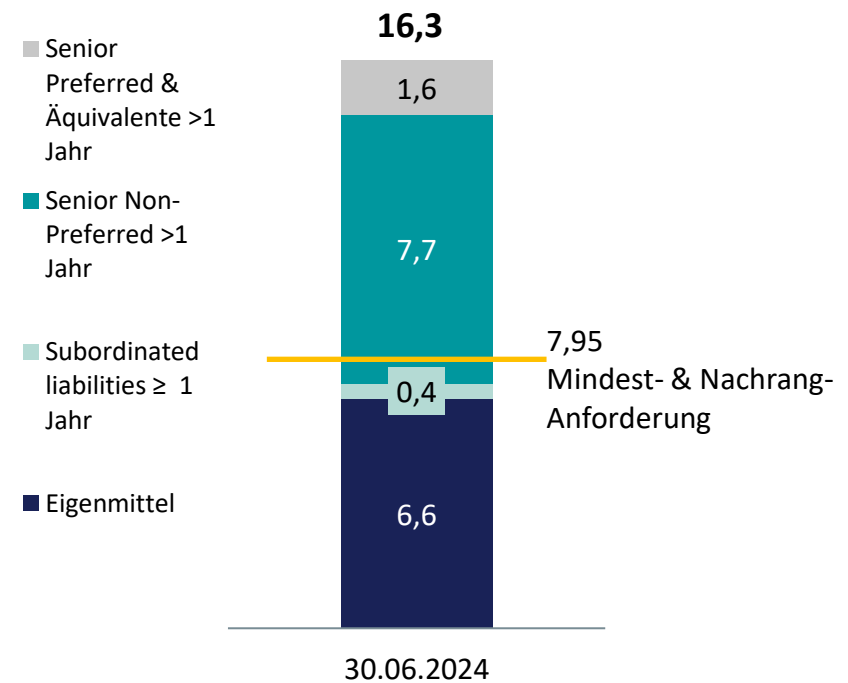
## RWA (TREA)-Quote

in %



## LRE-Quote

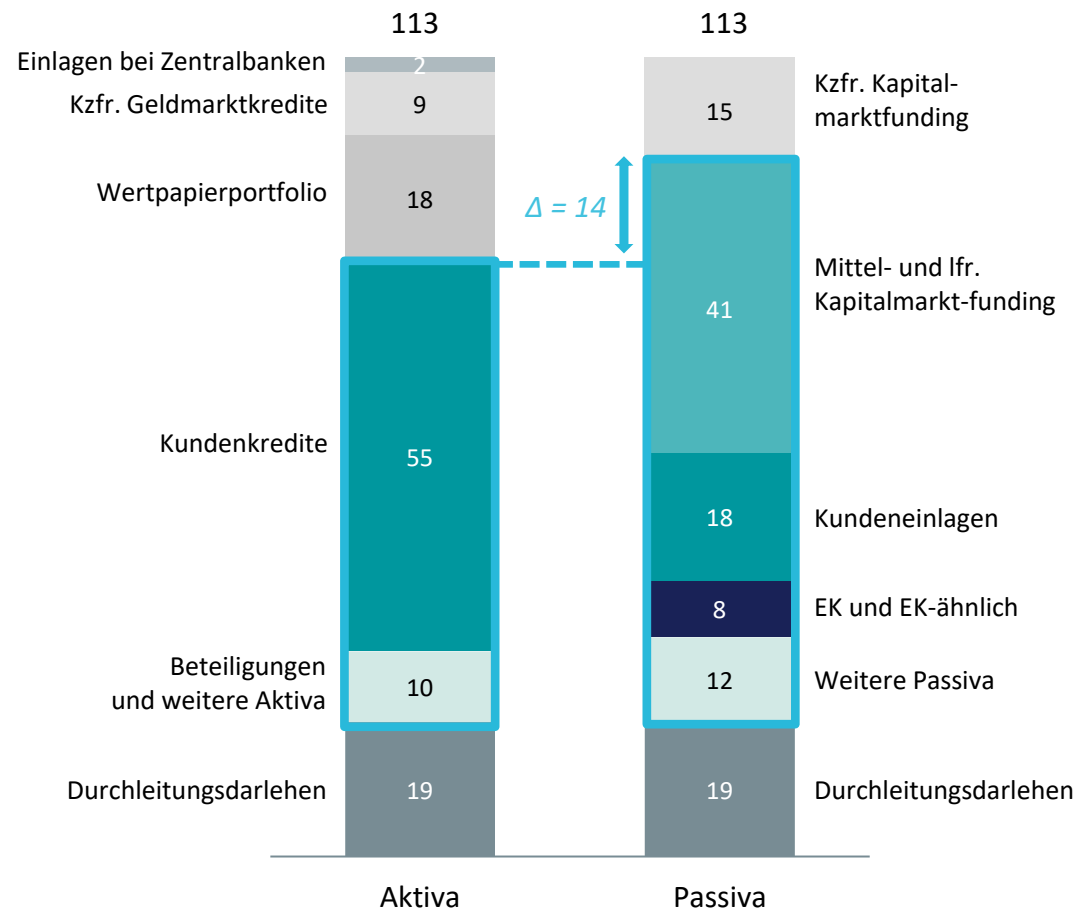
in %



# Bilanzstruktur

## Liquiditätswirksame Bilanzstruktur NORD/LB AÖR<sup>(1)</sup>

30.06.2024, in Mrd €




Das Funding der Kundenkredite erfolgt über mittel- bis langfristige Passiva mit einem mittelfristigen Passivüberhang von 14 Mrd €

Das Wertpapierportfolio besteht hauptsächlich aus hochliquiden Wertpapieren (HQLA 12,5 Mrd €)

(1) Anstalt des öffentlichen Rechts (Mutterinstitut der NORD/LB Gruppe)

# Green Funding



Click for more information



1

## Green Funding Framework

Detaillierte Beschreibung der Erlösverwendung und Anforderungen für unsere grünen Refinanzierungsinstrumente

Erfüllt die ICMA Green Bond Principles und richtet sich an der EU-Taxonomie aus

2

## Second Party Opinion

Externe Verifizierung des Green Funding Framework & Green Funding Reporting

Bestätigt den Beitrag des Green Funding Framework zu den UN SDGs

3

## Reporting

Umfassende jährliche Berichterstattung über die Allokation und die erwartete Klimawirkung unserer grünen Refinanzierungsinstrumente

# Green Funding Framework – Use of Proceeds



## Green Buildings

- 7.1 Neubau
- 7.2 Renovierung bestehender Gebäude
- 7.7 Erwerb und Eigentum an Gebäuden

- a) Taxonomiekonforme Gebäude
- b) Primärenergiebedarf NZEB<sup>(1)</sup> -10 %
- c) Energieausweis Klasse A oder Top 15 % des nationalen/regionalen Gebäudebestands
- d) Nachhaltigkeitszertifikate (bspw. DGNB Gold oder besser)
- e) Verbesserung des Energieverbrauchs/-bedarfs um  $\geq 30$  % durch Sanierung



## Erneuerbare Energie

- 4.1 Elektrizitätserzeugung durch Photovoltaik
- 4.3 Elektrizitätserzeugung aus Windkraft
- 4.10 Speicherung von Strom

- a) Solar- & Photovoltaik-Projekte
- b) On- und Offshore-Windprojekte
- c) Energiespeicherlösungen wie z.B. Batterien, die die Nutzung der erzeugten erneuerbaren Energie optimieren



Ausschluss von Geschäftsaktivitäten mit negativen Auswirkungen auf Mensch und Umwelt entsprechend des UN Global Compact (u.a. kontroverse Waffen, Prostitution gem. der Transformationsleitlinie der NORD/LB)

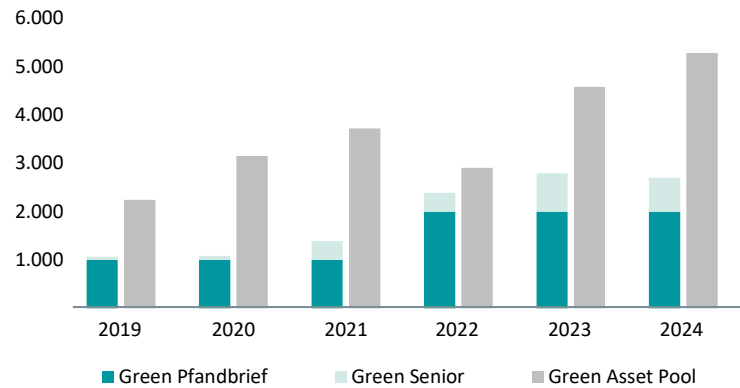
(1) Niedrigstenergiegebäude

# Green Bond Reporting

per 30.09.2024

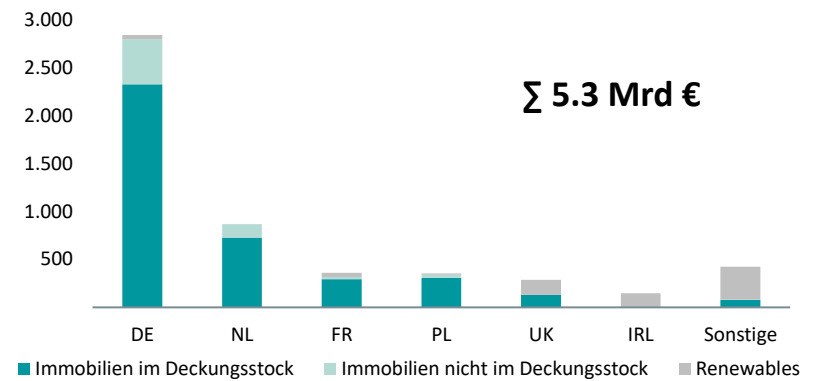
## Green Bond Portfolio

in Mio €

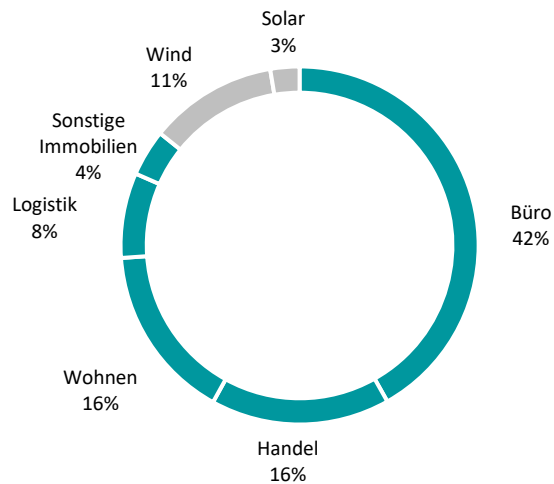


## Green Asset Pool

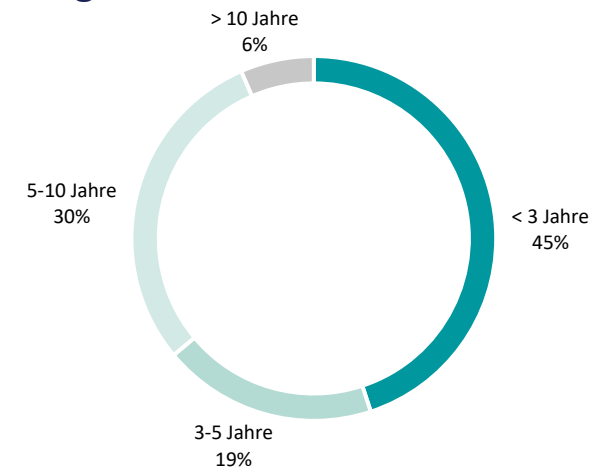
in Mio €



## Assetklassen



## Finanzierungslaufzeiten

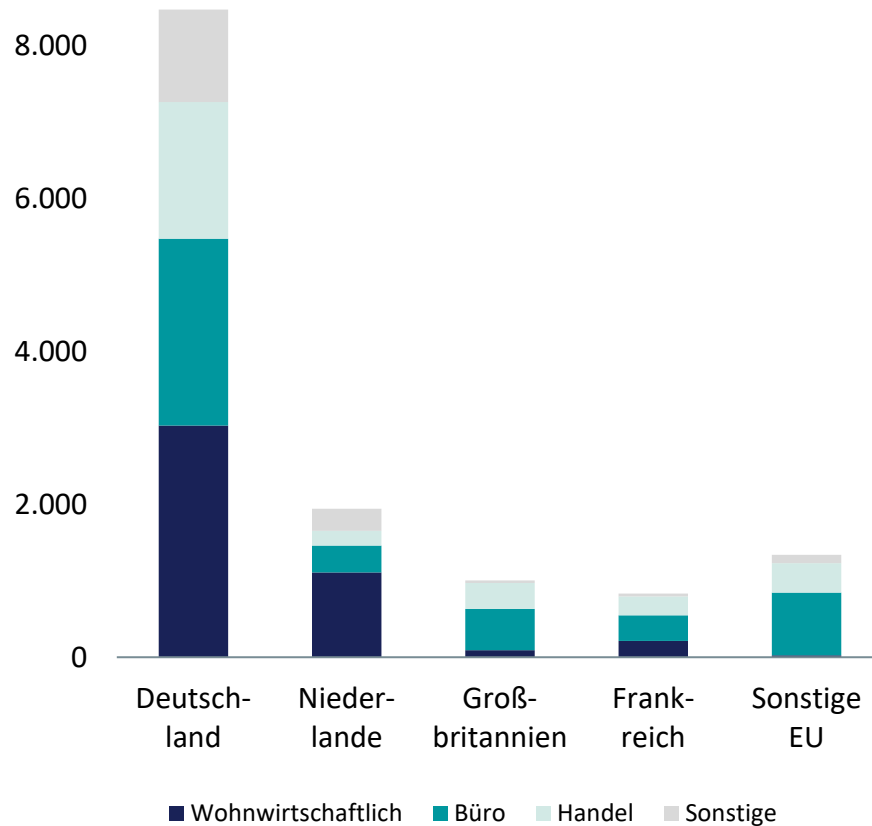




# Hypothekendeckungstock

## Forderungen nach Nutzungsart und Region<sup>(1)</sup>

in Mio €



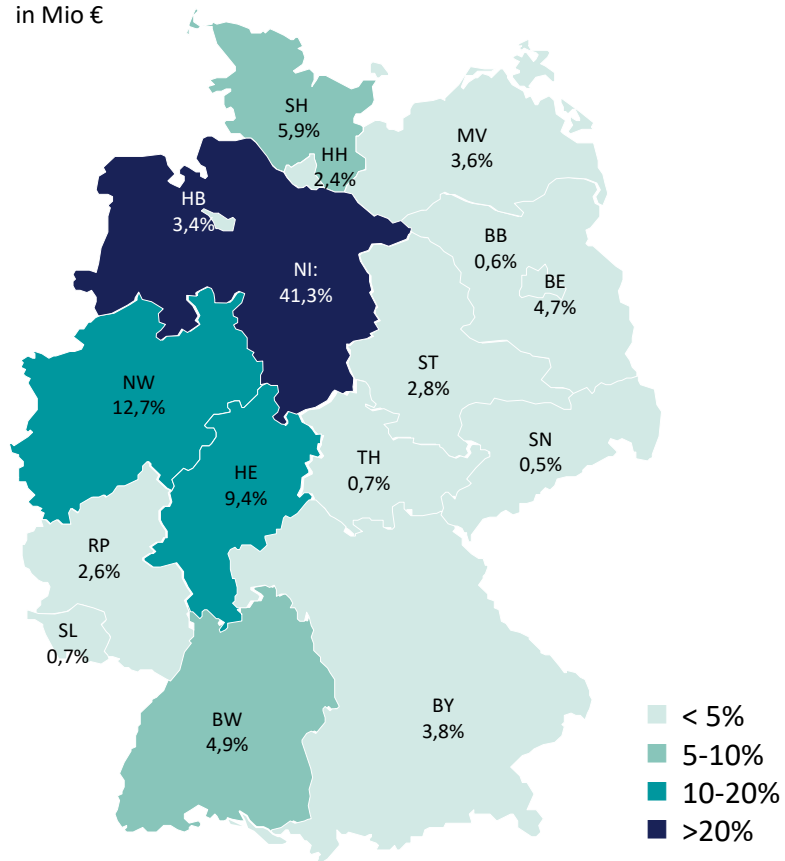
	Cover Pool	Covered Bonds
Summe (Mio. €)	14.337	8.641
Durchschnittliche Laufzeit (J)	3,5	3,1
Fixed Rate (%)	70,7	94,9
Euro denominiert (%)	97,0	100
Überdeckung (%)	65,9	
Durchschnittlicher LTV (%)	48,4	
Anzahl an Darlehen	19.962	

(1) gemäß § 28 Abs. 2 Nr. 1 b, c und Nr. 2 PfandBG  
Daten per 30.09.2024

# Öffentlicher Deckungsstock

## Regionale Verteilung der Deckungswerte

in Mio €



	Cover Pool	Covered Bonds
Summe (Mio. €)	12.861	11.908
Durchschnittliche Laufzeit (J)	7,5	6,1
Fixed Rate (%)	88,4	97,9
Euro denominiert (%)	96,9	99,5

### Regionale Verteilung

Deutschland (%)	90,2
weitere EU (%)	7,9
nicht EU (%)	1,9

Daten per 30.09.2024

# Agenda

## 01 Die NORD/LB im Überblick

Profil | Segmente | Management

## 02 1. Halbjahr 2024

Zahlen | Risikovorsorge | Transformation

## 03 Kundensegmente

Privat- & Geschäftskunden | Firmenkunden & Verbund | Markets | Spezialfinanzierungen | Immobilien

## 04 Refinanzierung

Kapital | Liquidität | Green Bonds | Pfandbriefe

## 05 Zahlen / Daten / Fakten

Rating | ESG | GuV & Bilanz | Finanzkalender

# Unsere Ratings

## Credit Ratings

	MOODY'S	FitchRatings	DBRS
Emittenten- (Langfrist-) Rating	Aa2	A+	A (high)
Ausblick	stable	stable	stable
Kurzfrist-Rating	P-1	F1+	R-1 (middle)

## Unbesicherte Anleihen

Vorrangig / Preferred	Aa2	AA-	A (high)
Nicht vorrangig / Non-Preferred	A1	A+	A
Nachrang-Kapital / Tier 2	Baa1	A-	A (low)

## Pfandbriefe

Hypotheken-Pfandbriefe	Aaa	-	-
Öffentliche Pfandbriefe	Aaa	-	-

## ESG Ratings

	ISS ESG	SUSTAINALYTICS	MSCI
Unternehmens-Rating	C (Prime)	19.1 (low-risk)	BBB

# ESG in der NORD/LB



## Umwelt

- Klimaneutral („Net-zero“) im Kreditportfolio & Geschäftsbetrieb bis 2050 (Scope 1-3) – CO<sub>2</sub>-Emissionen in 2023 um 3,3% reduziert
- Sustainable Loan Framework:
  - ✓ Klassifizierung von Grünen Geschäftsaktivitäten
  - ✓ Berücksichtigung von ESG in der Neukreditvergabe
  - ✓ Incentivierung von Grünen Darlehen
- Begleitung und Beratung der Kunden bei der Transformation zu einem nachhaltigen Geschäftsmodell



## Soziales

- Bekenntnis zur Wahrung der Menschenrechte und „Charta der Vielfalt“ durch Grundsatzklärungen
- Finanzierer von Sozialem Wohnungsbau, Bildungseinrichtungen, Krankenhäusern
- Ausgeprägtes soziales und regionales Engagement



## Governance

- Ausschluss von kontroversen Geschäftsaktivitäten (u.a. Rüstungsgüter, Kohle- und Kernkraftwerte)
- Messung und Quantifizierung von physischen ESG-Risiken
- Integration von ESG-Aspekten in der jährlichen Zielvereinbarung von Vorstand und leitenden Angestellten
- Mitgliedschaften im UN Global Compact und Principles for Responsible Banking



## Gewinn- und Verlustrechnung NORD/LB Konzern nach IFRS

in Mio €	1H2024	1H2023
Zinsergebnis	602	517
Provisionsergebnis	118	97
Ergebnis aus der Fair Value Bewertung	9	0
Risikovorsorgeergebnis	-61	23
Abgangsergebnis aus nicht erfolgswirksamen Fair Value bewerteten Finanzinstrumenten	1	7
Ergebnis aus Hedge Accounting	15	19
Ergebnis aus Anteilen an Unternehmen	6	10
Ergebnis aus nach der Equity-Methode bilanzierten Ant.an Unternehmen	3	3
Verwaltungsaufwand	-415	-443
Sonstiges betriebliches Ergebnis	-30	-69
<b>Ergebnis vor Restrukturierung, Reorganisation und Steuern</b>	<b>247</b>	<b>162</b>
Ergebnis aus Restrukturierung u. Transformation	-23	-19
<b>Ergebnis vor Steuern</b>	<b>224</b>	<b>143</b>
Ertragsteuern	-29	-35
<b>Ergebnis nach Steuern</b>	<b>195</b>	<b>109</b>

## Ausgewählte Bilanzdaten NORD/LB Konzern nach IFRS

<b>Bilanzdaten</b> in Mio €	<b>30.06.2024</b>	<b>30.06.2023<sup>(1)</sup></b>
Bilanzsumme	113.289	109.438
Erfolgsneutral zum FV bewertete finanzielle Vermögenswerte	10.642	10.541
Zu fortgeführten Anschaffungskosten bewertete finanzielle Vermögenswerte	87.005	86.855
davon: Forderungen an Kreditinstitute	13.273	13.446
davon: Forderungen an Kunden	70.896	70.431
Sonstige Aktiva	3.343	2.415
Zu fortgeführten Anschaffungskosten bewertete finanzielle Verpflichtungen	96.993	93.785
davon: Verbindlichkeiten gegenüber Kreditinstituten	29.140	28.511
davon: Verbindlichkeiten gegenüber Kunden	45.474	44.177
davon: Verbriefte Verbindlichkeiten	22.287	20.914
Rückstellungen	2.526	2.441
Sonstige Passiva	-658	-913
<b>Eigenkapital (bilanziell)</b>	<b>6.977</b>	<b>6.543</b>

(1) Bei einzelnen Posten wurden die Vorjahresangaben angepasst

## Gewinn- und Verlustrechnung nach Segmenten

30.06.2024 in Mio € <sup>(1)</sup>	Privat- & Geschäfts- kunden	Firmen- kunden & Verbund	Markets	Spezial- finan- zierungen	Special Credit & Valuation (SCV)	Immobilien- kunden	Treasury, Konsoli- dierung, Sonstiges	Überleitung	Konzern- summe
Erträge <sup>(2)</sup>	148	218	90	171	10	115	11	-40	723
Aufwendungen <sup>(3)</sup>	-105	-85	-51	-88	-6	-46	-53	-5	-438
Risikovorsorge	2	-25	0	-5	8	-37	3	-7	-61
<b>Vorsteuer- ergebnis</b>	<b>45</b>	<b>107</b>	<b>40</b>	<b>78</b>	<b>12</b>	<b>32</b>	<b>-38</b>	<b>-52</b>	<b>224</b>

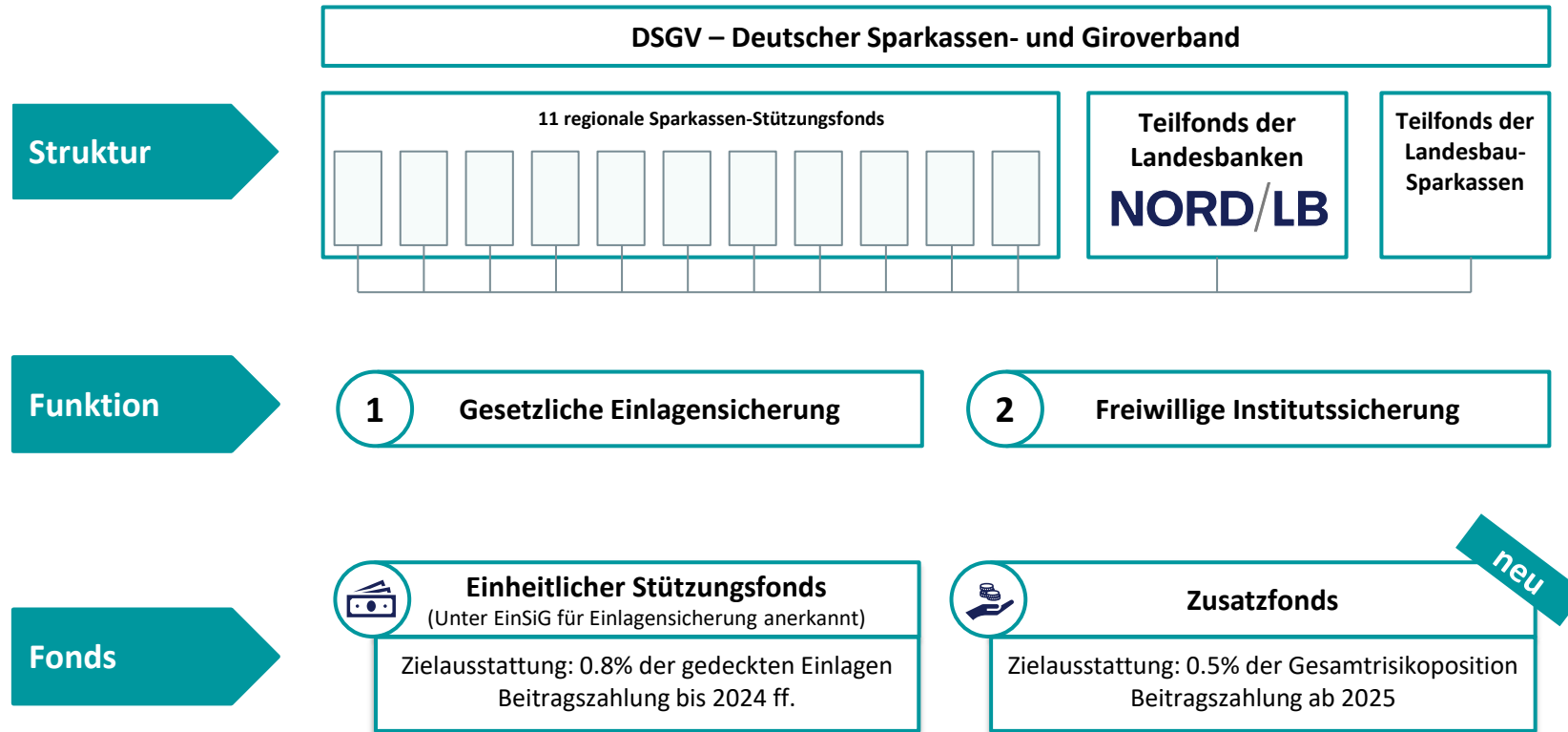
(1) Aufgrund von Rundungen können sich geringfügige Abweichungen ergeben

(2) Zinsergebnis, Provisionsergebnis, Ergebnis aus Anteilen an Unternehmen, Abgangsergebnis nicht erfolgswirksamen zum Fair Value bewerteten Finanzinstrumenten, Sonst. betr. Ergebnis, Ergebnis aus der Fair-Value-Bewertung (inkl. Hedge Accounting), Ergebnis aus nach der Equity-Methode bilanzierten Unternehmen

(3) Verwaltungsaufwand (für Treasury/Konsolidierung/Sonstiges und Konzern inkl. Restrukturierung und Transformation)



# Institutssicherungssystem der Sparkassen-Finanzgruppe



# Finanzkalender



Was

Wann



**Veröffentlichung Zahlen per 31.12.2024**  
(Bilanzpressekonferenz)



25. März 2025



**Veröffentlichung Geschäftsbericht 2024**



Ende April 2025

## Ihre Ansprechpartner bei der NORD/LB



**Falk Meyer**

**Head of Funding & Investor Relations**

Tel.: +49 (0) 511 361-2760

Mobil: +49 (0) 173 27 13 519

[falk.meyer@nordlb.de](mailto:falk.meyer@nordlb.de)



**Friedrich Karl Strödter**

**Head of Investor Relations & Ratings**

Tel.: +49 (0) 511 361-3878

Mobil: +49 (0) 176 15 29 01 34

[friedrich\\_karl.stroedter@nordlb.de](mailto:friedrich_karl.stroedter@nordlb.de)



**Jonas Sachs**

**Senior Manager Investor Relations & Ratings**

Tel.: +49 (0) 511 361-5128

Mobil: +49 (0) 176 15 29 00 01

[jonas.sachs@nordlb.de](mailto:jonas.sachs@nordlb.de)

## Wichtige rechtliche Rahmenbedingungen (I/II)

**Diese Präsentation (nachfolgend als „Information“ bezeichnet) ist von der NORDEUTSCHEN LANDESBANK - GIROZENTRALE - („NORD/LB“) erstellt worden. Die für die NORD/LB zuständigen Aufsichtsbehörden sind die Europäische Zentralbank („EZB“), Sonnemannstraße 20, 60314 Frankfurt am Main, und die Bundesanstalt für Finanzdienstleistungsaufsicht („BaFin“), Graurheindorfer Str. 108, 53117 Bonn und Marie-Curie-Str. 24-28, 60439 Frankfurt am Main. Eine Überprüfung oder Billigung dieser Präsentation oder der hierin beschriebenen Produkte oder Dienstleistungen durch die zuständige Aufsichtsbehörde oder einer Aufsichtsbehörde in den Empfängerländern ist grundsätzlich nicht erfolgt.**

Diese Information richtet sich ausschließlich an Empfänger in Deutschland, Österreich und die Schweiz (nachfolgend als „relevante Personen“ oder „Empfänger“ bezeichnet). Die Inhalte dieser Information werden den Empfängern auf streng vertraulicher Basis gewährt und die Empfänger erklären mit der Entgegennahme dieser Information ihr Einverständnis, diese nicht ohne die vorherige schriftliche Zustimmung der NORD/LB an Dritte weiterzugeben, zu kopieren und/oder zu reproduzieren. Diese Information ist nur an die relevanten Personen gerichtet und andere Personen als die relevanten Personen dürfen nicht auf die Angaben in dieser Information vertrauen. Insbesondere darf weder diese Information noch eine Kopie hiervon nach Japan, Kanada oder in die Vereinigten Staaten von Amerika oder in ihre Territorien oder Besitztümer gebracht oder übertragen oder an Mitarbeiter oder an verbundene Gesellschaften in diesen Rechtsordnungen ansässiger Empfänger verteilt werden.

Bei dieser Information handelt es sich nicht um eine Finanzanalyse, sondern um eine lediglich Ihrer allgemeinen Information dienende Werbemitteilung. Aus diesem Grund ist diese Information nicht unter Berücksichtigung aller besonderen gesetzlichen Anforderungen an die Gewährleistung der Unvoreingenommenheit von Finanzanalysen erstellt worden. Ebenso wenig unterliegt diese Information dem Verbot des Handels vor der Veröffentlichung, wie dies für Finanzanalysen gilt.

Die hierin enthaltenen Informationen wurden ausschließlich zu Informationszwecken erstellt und werden ausschließlich zu Informationszwecken bereitgestellt. Es ist nicht beabsichtigt, dass diese Information einen Anreiz für Investitionstätigkeiten darstellt. Sie wird für die persönliche Information des Empfängers mit dem ausdrücklichen, durch den Empfänger anerkannten Verständnis bereitgestellt, dass sie kein direktes oder indirektes Angebot, keine Empfehlung, keine Aufforderung zum Kauf, Halten oder Verkauf sowie keine Aufforderung zur Zeichnung oder zum Erwerb von Wertpapieren oder anderen

Finanzinstrumenten und keine Maßnahme, durch die Finanzinstrumente angeboten oder verkauft werden könnten, darstellt.

Alle hierin enthaltenen tatsächlichen Angaben, Informationen und getroffenen Aussagen sind Quellen entnommen, die von der NORD/LB für zuverlässig erachtet wurden. Da insoweit allerdings keine neutrale Überprüfung dieser Quellen vorgenommen wird, kann die NORD/LB keine Gewähr oder Verantwortung für die Richtigkeit und Vollständigkeit der hierin enthaltenen Informationen übernehmen. Die aufgrund dieser Quellen in der vorstehenden Information geäußerten Meinungen und Prognosen stellen unverbindliche Werturteile dar. Veränderungen der Prämissen können einen erheblichen Einfluss auf die dargestellten Entwicklungen haben. Weder die NORD/LB, noch ihre Organe oder Mitarbeiter können für die Richtigkeit, Angemessenheit und Vollständigkeit der Informationen oder für einen Renditeverlust, indirekte Schäden, Folge- oder sonstige Schäden, die Personen entstehen, die auf die Informationen, Aussagen oder Meinungen in dieser Information vertrauen (unabhängig davon, ob diese Verluste durch Fahrlässigkeit dieser Personen oder auf andere Weise entstanden sind), die Gewähr, Verantwortung oder Haftung übernehmen. Frühere Wertentwicklungen sind kein verlässlicher Indikator für künftige Wertentwicklungen. Währungskurse, Kursschwankungen der Finanzinstrumente und ähnliche Faktoren können den Wert, Preis und die Rendite der in dieser Information in Bezug genommenen Finanzinstrumente oder darauf bezogener Instrumente negativ beeinflussen. Die Bewertung aufgrund der historischen Wertentwicklung eines Wertpapiers oder Finanzinstruments lässt sich nicht zwingend auf dessen zukünftige Entwicklung übertragen.

Diese Information stellt keine Anlage-, Rechts-, Bilanzierungs- oder Steuerberatung sowie keine Zusicherung dar, dass ein Investment oder eine Strategie für die individuellen Verhältnisse des Empfängers geeignet oder angemessen ist, und kein Teil dieser Information stellt eine persönliche Empfehlung an einen Empfänger der Information dar. Auf die in dieser Information Bezug genommenen Wertpapiere oder sonstigen Finanzinstrumente sind möglicherweise nicht für die persönlichen Anlagestrategien und -ziele, die finanzielle Situation oder individuellen Bedürfnisse des Empfängers geeignet.

## Wichtige rechtliche Rahmenbedingungen (II/II)

Aus regulatorischen Gründen können möglicherweise nicht alle in dieser Information aufgeführten Produkte in den Ländern der Empfänger angeboten werden und sind deshalb für diese Anleger nicht verfügbar. Die NORD/LB darf in diesen Fällen diese Produkte nicht vertreiben oder emittieren noch Kauf- oder Emissionsverlange von diesen Investoren oder im Namen dieser als Vermittler akzeptieren.

Ebenso wenig handelt es sich bei dieser Information im Ganzen oder in Teilen um einen Verkaufs- oder anderweitigen Prospekt. Dementsprechend stellen die in dieser Information enthaltenen Informationen lediglich eine Übersicht dar und dienen nicht als Grundlage einer möglichen Kauf- oder Verkaufsentscheidung eines Investors. Eine vollständige Beschreibung der Einzelheiten von Finanzinstrumenten oder Geschäften, die im Zusammenhang mit dem Gegenstand dieser Information stehen könnten, ist der jeweiligen (Finanzierungs-) Dokumentation zu entnehmen. Soweit es sich bei den in dieser Information dargestellten Finanzinstrumenten um prospektpflichtige eigene Emissionen der NORD/LB handelt, sind allein verbindlich die für das konkrete Finanzinstrument geltenden Anleihebedingungen sowie der jeweilig veröffentlichte Prospekt der NORD/LB, die insgesamt unter [www.nordlb.de](http://www.nordlb.de) heruntergeladen werden können und die bei der NORD/LB, Georgsplatz 1, 30159 Hannover kostenlos erhältlich sind. Eine eventuelle Anlageentscheidung sollte in jedem Fall nur auf Grundlage dieser (Finanzierungs-) Dokumentation getroffen werden. Diese Information ersetzt nicht die persönliche Beratung. Jeder Empfänger sollte, bevor er eine Anlageentscheidung trifft, im Hinblick auf die Angemessenheit von Investitionen in Finanzinstrumente oder Anlagestrategien, die Gegenstand dieser Information sind, sowie für weitere und aktuellere Informationen im Hinblick auf bestimmte Anlagemöglichkeiten sowie für eine individuelle Anlageberatung einen unabhängigen Anlageberater konsultieren.

Jedes in dieser Information in Bezug genommene Finanzinstrument kann ein hohes Risiko einschließlich des Kapital-, Zins-, Index-, Währungs- und Kreditrisikos, politischer Risiken, Zeitwert-, Rohstoff- und Marktrisiken aufweisen. Die Finanzinstrumente können einen plötzlichen und großen Wertverlust bis hin zum Totalverlust des Investments erfahren. Jede Transaktion sollte nur aufgrund einer eigenen Beurteilung der individuellen finanziellen Situation, der Angemessenheit und der Risiken des Investments erfolgen.

Die NORD/LB und mit ihr verbundene Unternehmen können an Geschäften mit den in dieser Information dargestellten Finanzinstrumenten oder deren Basiswerte für eigene oder fremde Rechnung beteiligt sein, weitere Finanzinstrumente ausgeben, die gleiche oder ähnliche Ausgestaltungsmerkmale wie die der in dieser Information dargestellten Finanzinstrumente haben sowie Absicherungsgeschäfte zur Absicherung von Positionen vornehmen. Diese

Maßnahmen können den Preis der in dieser Information dargestellten Finanzinstrumente beeinflussen.

Soweit es sich bei den in dieser Information dargestellten Finanzinstrumenten um Derivate handelt, können diese je nach Ausgestaltung zum Zeitpunkt des Geschäftsabschlusses einen aus Kundensicht anfänglichen negativen Marktwert beinhalten. Die NORD/LB behält sich weiterhin vor, ihr wirtschaftliches Risiko aus einem mit ihr abgeschlossenen Derivat mittels eines spiegelbildlichen Gegengeschäfts an Dritte in den Markt abzugeben.

Nähere Informationen zu etwaigen Provisionszahlungen, die im Verkaufspreis enthalten sein können, finden Sie in der Broschüre „Kundeninformation zum Wertpapiergeschäft“, die unter [www.nordlb.de](http://www.nordlb.de) abrufbar ist.

Die in dieser Information enthaltenen Informationen ersetzen alle vorherigen Versionen einer entsprechenden Information und beziehen sich ausschließlich auf den Zeitpunkt der Erstellung der Information. Zukünftige Versionen dieser Information ersetzen die vorliegende Fassung. Eine Verpflichtung der NORD/LB, die Informationen in dieser Information zu aktualisieren und/oder in regelmäßigen Abständen zu überprüfen, besteht nicht. Eine Garantie für die Aktualität und fortgeltende Richtigkeit kann daher nicht gegeben werden.

Mit der Verwendung dieser Information erkennt der Empfänger die obigen Bedingungen an. Die NORD/LB gehört dem Sicherungssystem der Deutschen Sparkassen-Finanzgruppe an. Weitere Informationen erhält der Empfänger unter Nr. 28 der Allgemeinen Geschäftsbedingungen der NORD/LB oder unter [www.dsgv.de/sicherungssystem](http://www.dsgv.de/sicherungssystem).

+++++

Die Verwendung von Daten der MSCI ESG Research LLC oder ihrer verbundenen Unternehmen („MSCI“) durch die NORD/LB und die Verwendung von MSCI Logos, Markenzeichen, Dienstleistungsmarken oder Indexnamen hierin stellen keine Förderung, Befürwortung, Empfehlung oder Werbung für die NORD/LB durch MSCI dar. MSCI Services und Daten sind Eigentum von MSCI oder seinen Informationsanbietern und werden ohne Mängelgewähr bereitgestellt. MSCI-Namen und -Logos sind Marken oder Dienstleistungsmarken von MSCI.