



**NORD/LB**  
Zum wahren Nutzen.

# Investoren- Präsentation

März 2025

# Agenda

## 01 Die **NORD/LB** im Überblick

Profil | Segmente | Management

## 02 Geschäftsjahr 2024

Kennzahlen | Ergebnis | Risikovorsorge

## 03 Ambition 2028

Transformation | Ambition | Maßnahmen

## 04 Kundensegmente

Firmenkunden & Verbund | Structured Finance | Immobilien | Markets | Privat- & Geschäftskunden

## 05 Refinanzierung

Kapital | Liquidität | Green Bonds | Pfandbrief

## 06 Zahlen / Daten / Fakten

Rating | ESG | GuV & Bilanz | Finanzkalender

# Die NORD/LB auf einen Blick

## Position

---

Als mittelständische Universalbank mit rund 3.800 engagierten Mitarbeitern unterhalten wir langfristige Kundenbeziehungen mit Firmen und institutionellen Kunden, Privatkunden und der öffentlichen Hand. Wir sind ein in Norddeutschland führendes und fest verankertes Institut, in ausgewählten Geschäftsfeldern durch Filialen in London und New York global aktiv.

## Bank der Energiewende

---

Mit mehr als 60 GigaWatt finanzieller Kapazität in erneuerbarer Energie – Wind, Solar, Batteriespeicher – gehören wir zu den führenden Finanzierern von Erneuerbaren Energien. Im sozialen Bereich finanzieren wir Bildung, soziales Wohnen, Krankenhäuser und ÖPNV. Wir haben uns als renommierte Emittentin von Grünen Anleihen am Markt etabliert.



## Strategie

---

Nach Abschluss eines tiefgreifenden Transformationsprogramms wachsen wir selektiv. Ausgehend von einer Bilanzsumme von rund € 115 Mrd und Kundenforderungen von rund € 75 Mrd schaffen wir Kundennutzen in fünf klar definierten Geschäftsfeldern. Wir begleiten unsere Kunden bei der Transformation zu einer nachhaltigeren Wirtschaft.

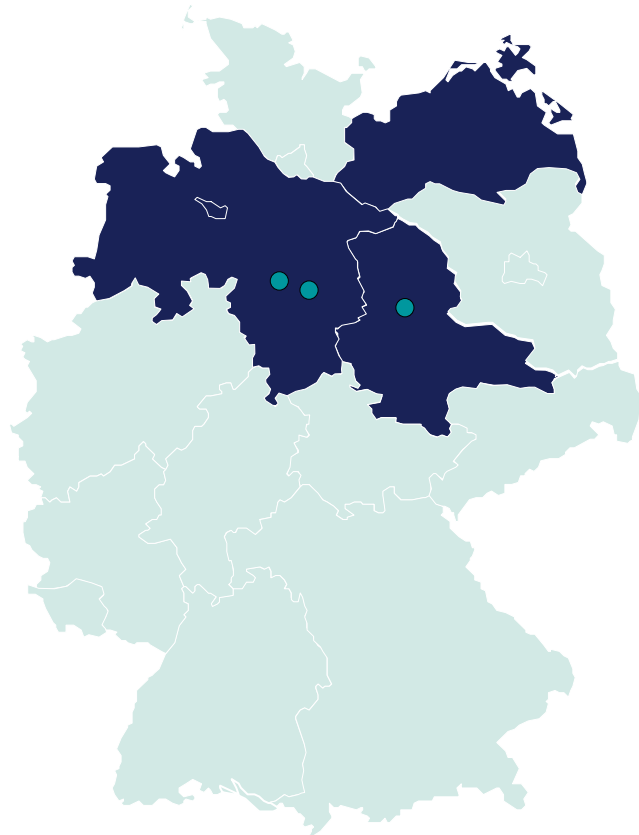
## Landes- und Girozentralbank

---

Als öffentlich-rechtliche Landesbank für Niedersachsen und Sachsen-Anhalt tragen wir regionale Verantwortung. Für die Sparkassen in Niedersachsen, Sachsen-Anhalt und Mecklenburg-Vorpommern agieren wir als Girozentralbank. Als Mitglied der Sparkassen-Finanzgruppe bieten wir die Sicherheit und Vernetzung einer der größten Bankengruppen der Welt.

# Eigentümerstruktur und Verbundgebiet

## Hauptsitze und Trägergebiet



Landesbank für Niedersachsen und Sachsen-Anhalt



Sparkassenzentralbank für die Bundesländer Niedersachsen, Sachsen-Anhalt und Mecklenburg-Vorpommern (≈ 60 regionale Sparkassen). Gemeinsame Marktbearbeitung und Erweiterung der Produktpalette.

## Eigentümerstruktur<sup>(1)</sup>



Sparkassen-  
Finanzgruppe

35,67%



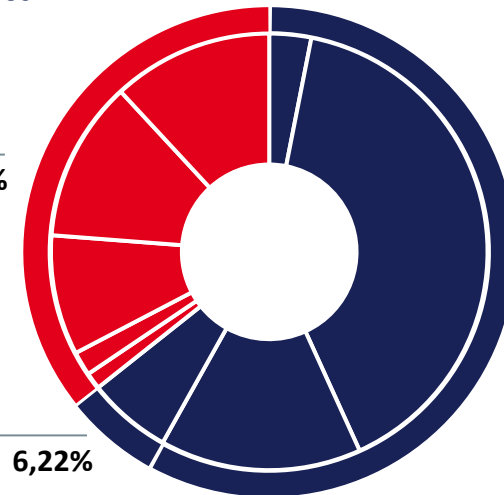
Land  
Sachsen-Anhalt

6,22%




Land  
Niedersachsen

58,10%



(1) Vereinfachte Darstellung zum 31. Dezember 2024, für die genaue Aufteilung auf die Treuhand- und Beteiligungsgesellschaften siehe § 3 der [Satzung](#)

# Fokussiertes und diversifiziertes Geschäftsmodell

Firmenkunden & Verbund	Structured Finance	Immobilienkunden	Markets	Privat- & Geschäftskunden
<ul style="list-style-type: none"> <li>// Hausbank für Firmenkunden mit regionalem Fokus auf Norddeutschland</li> <li>// 29 Mrd € Kreditbuch</li> <li>// Regionale Verankerung und Zusammenarbeit mit Sparkassen</li> <li>// Breites Produktangebot</li> </ul>	<ul style="list-style-type: none"> <li>// Führender Energie- und Infrastrukturfinanzierer</li> <li>// Track Record bei Erneuerbaren Energien (Wind, Solar, Batteriespeicher) und Infrastruktur (Datacenter)</li> <li>// In Deutschland &gt;2.500 Windräder finanziert<sup>(1)</sup></li> </ul>	<ul style="list-style-type: none"> <li>// Starker Partner mit breiter Produktexpertise</li> <li>// 19 Mrd € Kreditbuch, breit diversifiziert</li> <li>// Fokus auf Energieeffizienz und Top-Lagen</li> </ul> <p style="text-align: center;"><b>DEUTSCHE/HYPO</b> <small>NORD/LB Real Estate Finance</small></p>	<ul style="list-style-type: none"> <li>// Fokussiertes Geschäftsmodell mit FX, Zins, Strukturierte Anlagen und Debt Capital Markets</li> <li>// Platz 3 aller syndizierten €-Emissionen (Volumen) für Bundesländer</li> <li>// Platz 6 aller syndizierten €-Emissionen (Volumen) „Deutsche Pfandbriefe“</li> </ul>	<ul style="list-style-type: none"> <li>// Hoher Marktanteil von über 30 Prozent im alten Braunschweiger Land</li> <li>// Vielfach ausgezeichnetes Private Banking unter der Marke NORD/LB Private Investors</li> </ul> <p style="text-align: right;"> Braunschweigische Landessparkasse</p>

## Segmentvermögen, zum 31.12.2024

35,6 Mrd €	16,6 Mrd €	18,8 Mrd €	8,3 Mrd €	7,1 Mrd €
------------	------------	------------	-----------	-----------

(1) rd. 10% aller Windkraftanlagen in Deutschland

## Vorstand



**Jörg Frischholz**

**Chief Executive Officer**



**Jasper Hanebuth**

**Chief Financial Officer**



**Ingrid Spletter-Weiß**

**Chief Clients Officer**



**Christoph Dieng**

**Chief Risk Officer**



**Dr. Christoph Auerbach**

**Chief Operating Officer**

# Agenda

## 01 Die NORD/LB im Überblick

Profil | Segmente | Management

## 02 **Geschäftsjahr 2024**

Kennzahlen | Ergebnis | Risikovorsorge

## 03 Ambition 2028

Transformation | Ambition | Maßnahmen

## 04 Kundensegmente

Firmenkunden & Verbund | Structured Finance | Immobilien | Markets | Privat- & Geschäftskunden

## 05 Refinanzierung

Kapital | Liquidität | Green Bonds | Pfandbrief

## 06 Zahlen / Daten / Fakten

Rating | ESG | GuV & Bilanz | Finanzkalender

## Highlights Geschäftsjahr 2024

- // **NORD/LB setzt profitablen Wachstumskurs fort**
- // **CIR deutlich verbessert durch Ertragssteigerung und fortgesetzte Kostenreduktion**
- // **Risikovorsorgebestand komfortabel – Management Adjustment planmäßig reduziert**
- // **Strategische Fokussierung auf Kerngeschäftsfelder zeigt deutliche Erfolge**
- // **Teil-Verkauf der Flugzeugfinanzierung abgeschlossen, Restbestand im regulären Abbau**
- // **Rating-Hochstufungen von Moody's und Fitch – Kapitalmarktzugang ausgebaut**
- // **Nächste Phase der strategischen Weiterentwicklung der Bank gestartet**



## Geschäftsjahr 2024: Kennzahlen deutlich verbessert

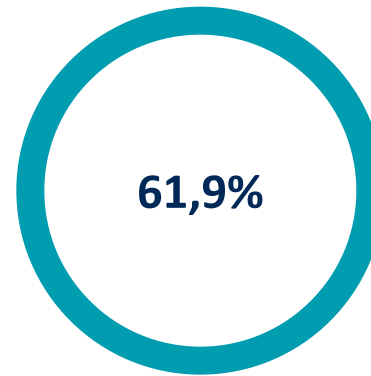
Ergebnis vor Steuern



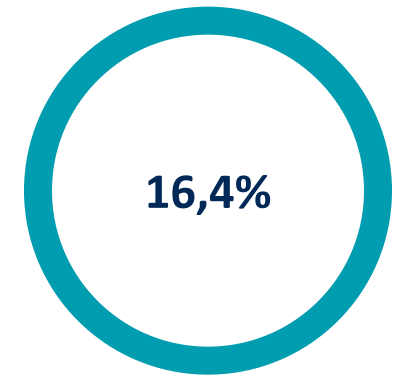
Return on Equity v. St.





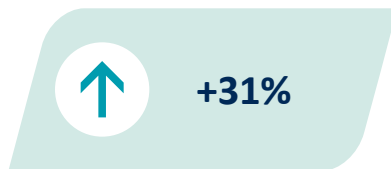
Cost-Income-Ratio



CET1-Quote



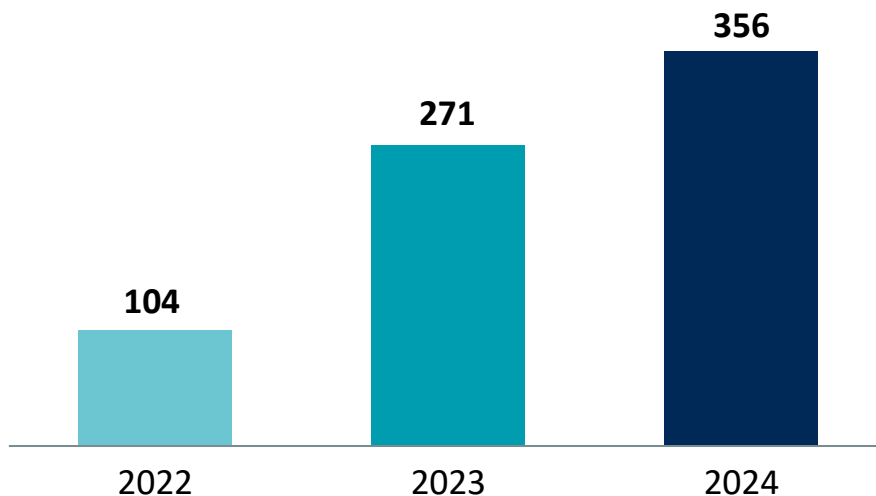
Δ GJ 2023



## Ergebnis um 31% gesteigert – Bestes Resultat seit 2015

### Ergebnis vor Steuern

in Mio. €



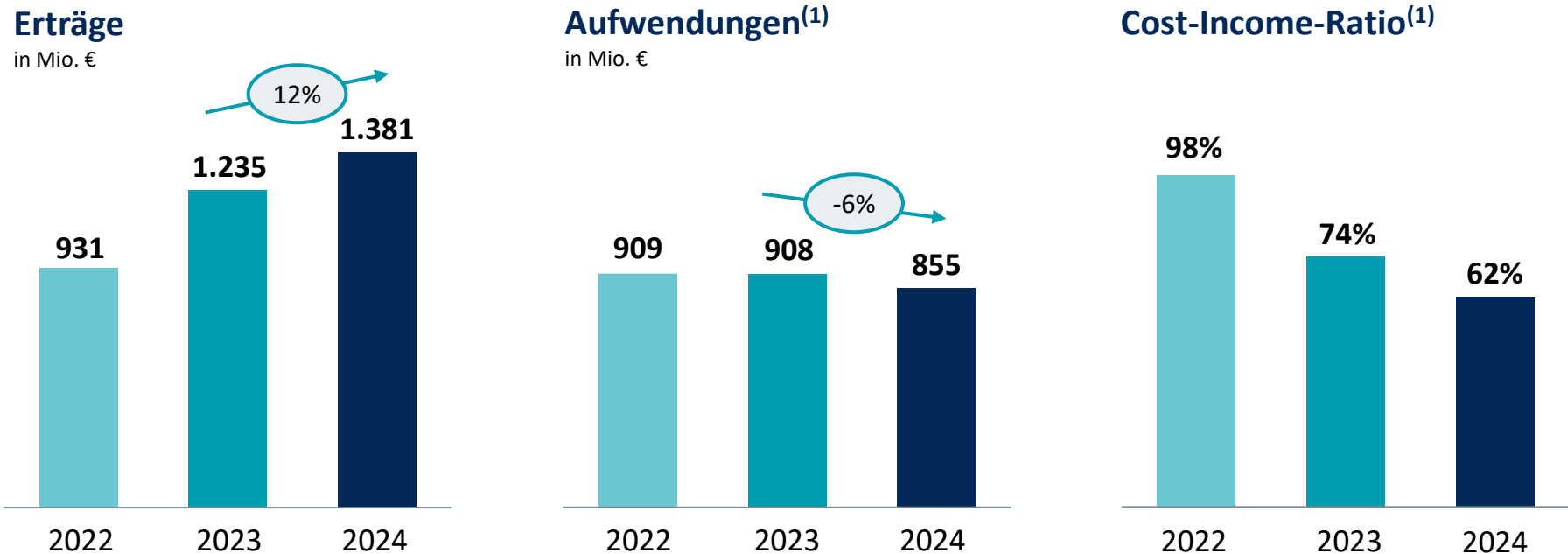
### Ergebnis nach Steuern

in Mio. €



- // Zins- und Provisionserträge sowie ausgeprägte Kostendisziplin als wesentliche Treiber
- // Diversifikation der Ertragsbasis über alle Geschäftsfelder ausgebaut
- // GuV-Effekte aus Teil-Verkauf der Flugzeugfinanzierung von € -21 Mio.
- // Nachsteuer-Ergebnis beeinflusst durch Aktivierung von latenten Steuern
- // Verlustvortrag im HGB-Abschluss kompensiert

## Weiterhin deutliches Ertragswachstum bei anhaltender Kostendisziplin



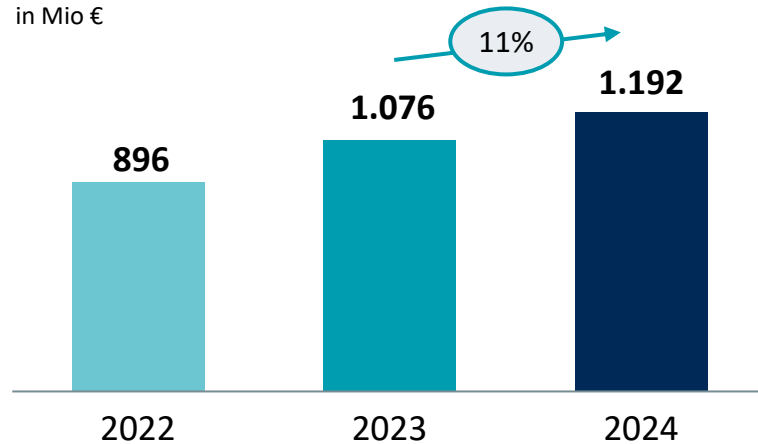
Strategische Neuausrichtung unterstützt Ertragswachstum – Kostenreduktion zeigt Erfolg der Transformation

(1) Ohne Ergebnis aus Restrukturierung und Transformation

# Anstieg von Zins- und Provisionsergebnis bei unterproportionaler Entwicklung der Risikoaktiva

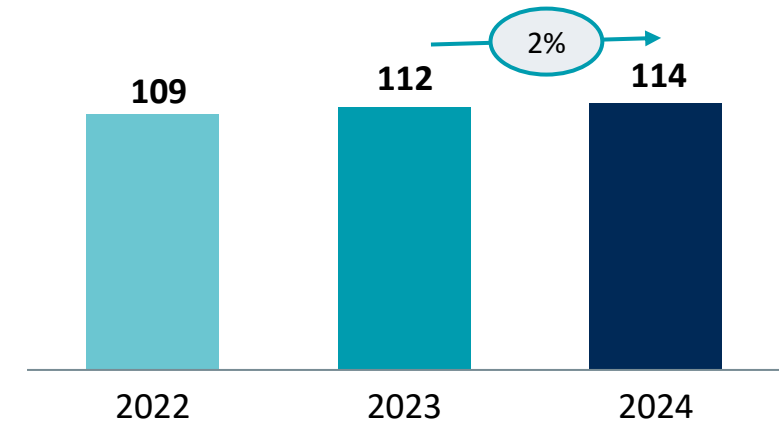
## Zinsergebnis

in Mio €



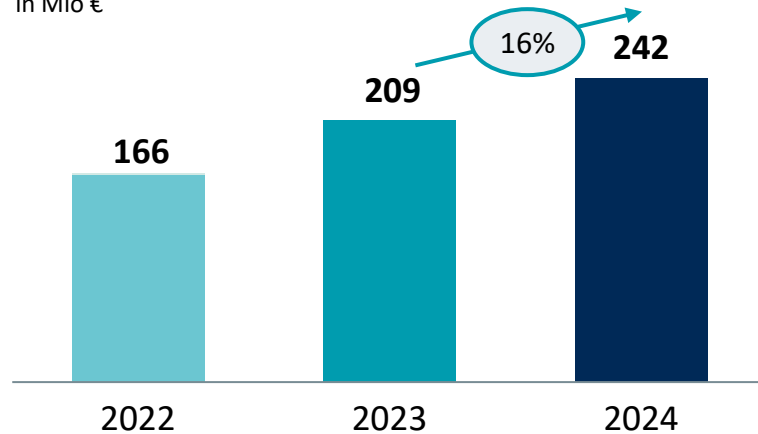
## Bilanzsumme

in Mrd € zum 31.12.



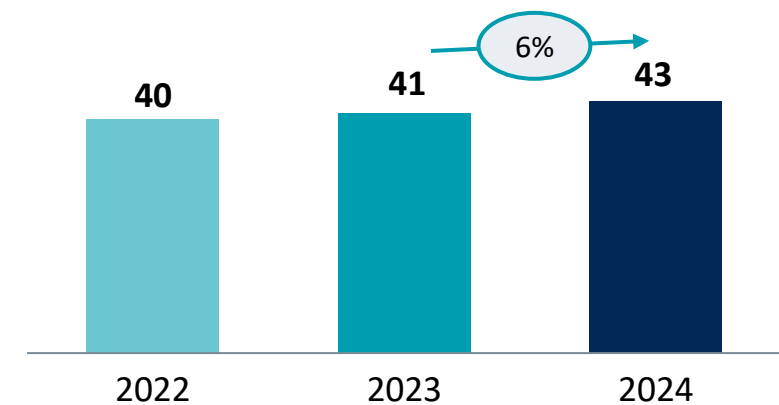
## Provisionsergebnis

in Mio €



## RWA

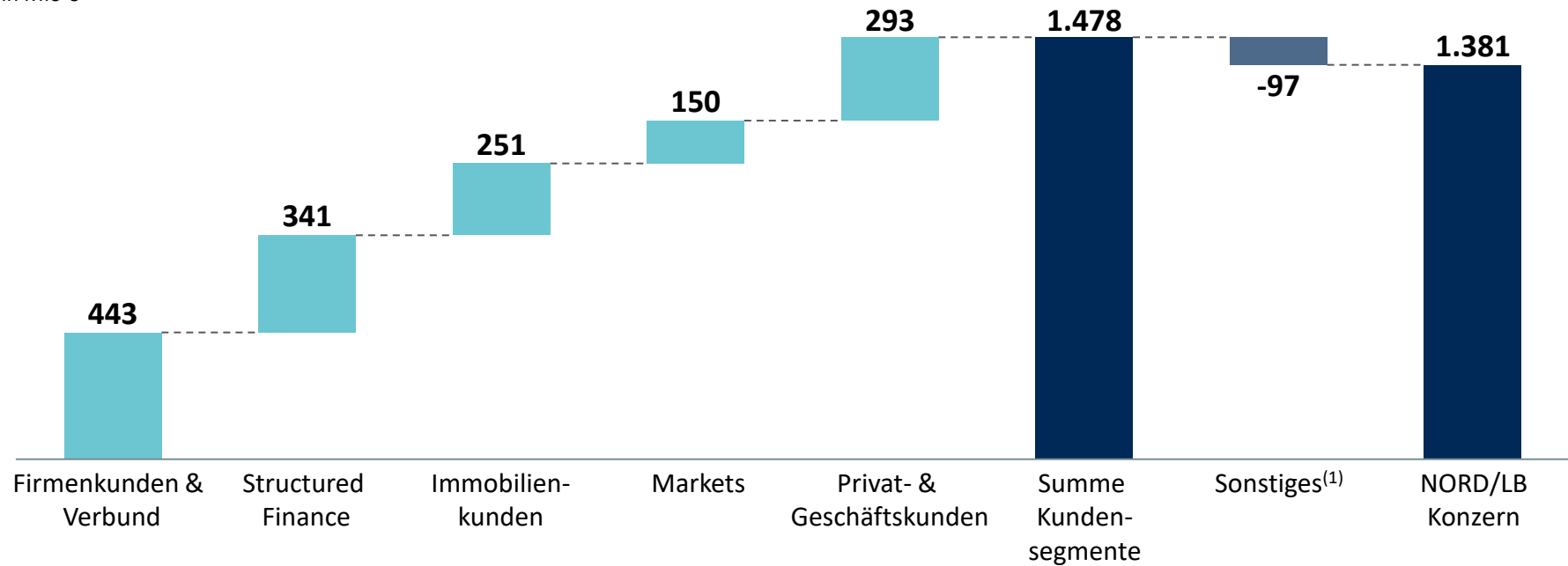
in Mrd € zum 31.12.



# Breit diversifizierte Ertragsbasis im Kundengeschäft

## Erträge 2024

in Mio €



## Erträge 2023

in Mio. €

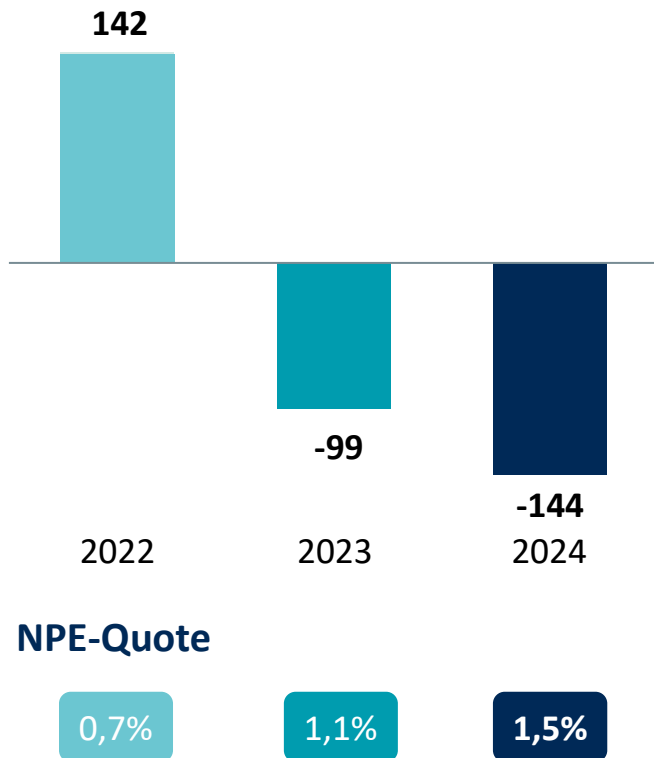


(1) Summe aus Flugzeugkunden, Special Credit & Valuation sowie aus den Segmenten Treasury / Konsolidierung / Sonstiges

# Risikokosten in anspruchsvollem makroökonomischen Umfeld weiterhin moderat

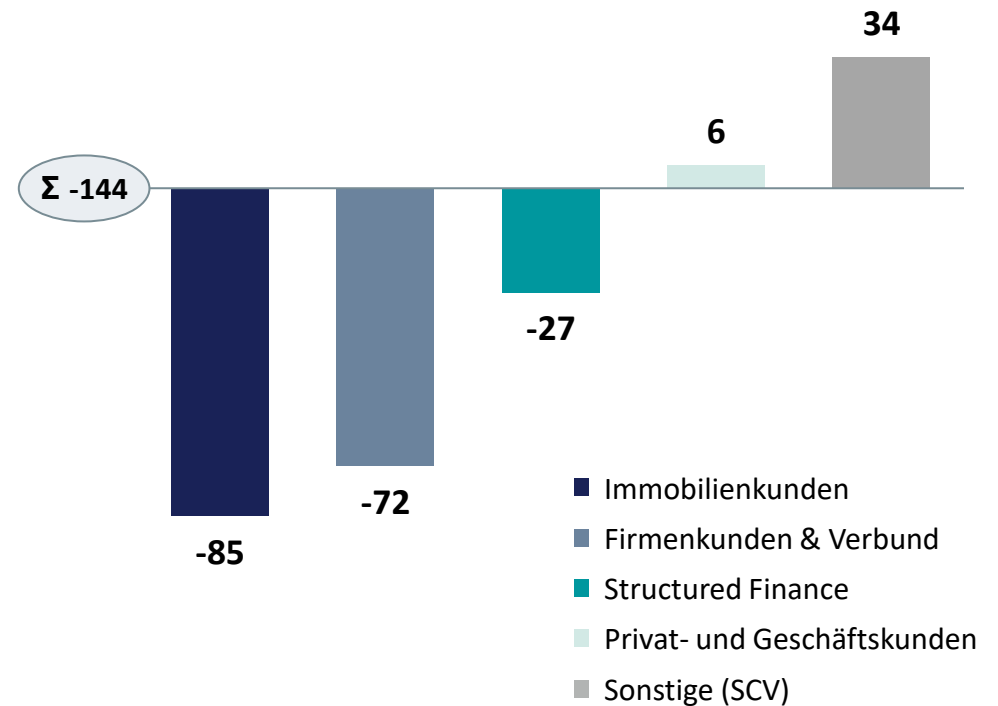
## Risikovorsorge-Ergebnis Konzern

in Mio €



## Risikovorsorge-Ergebnis Segmente

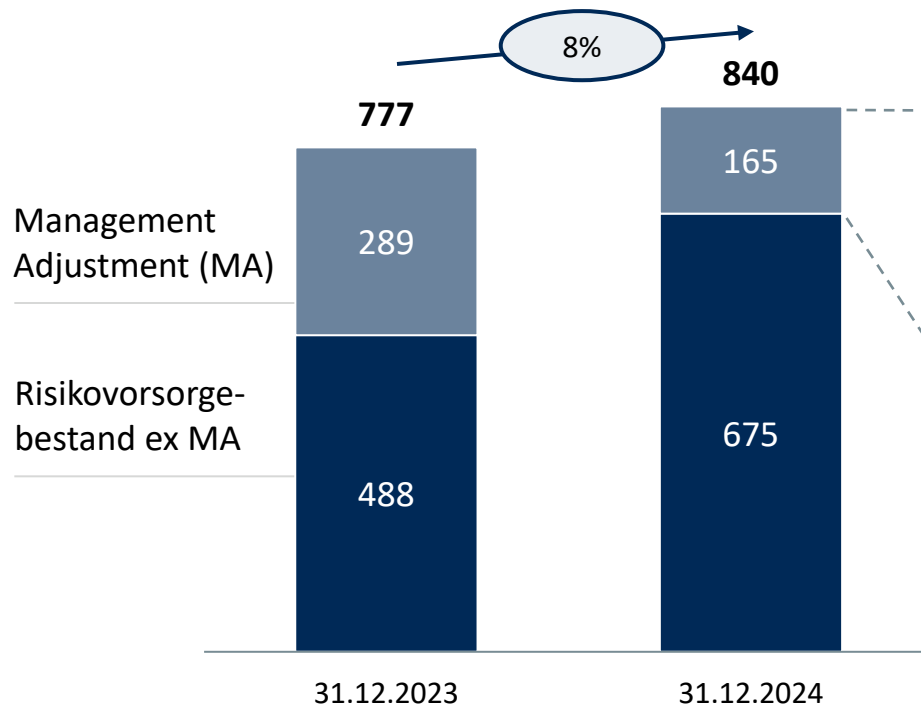
2024, in Mio €



# Deep Dive | Risikovorsorgebestand

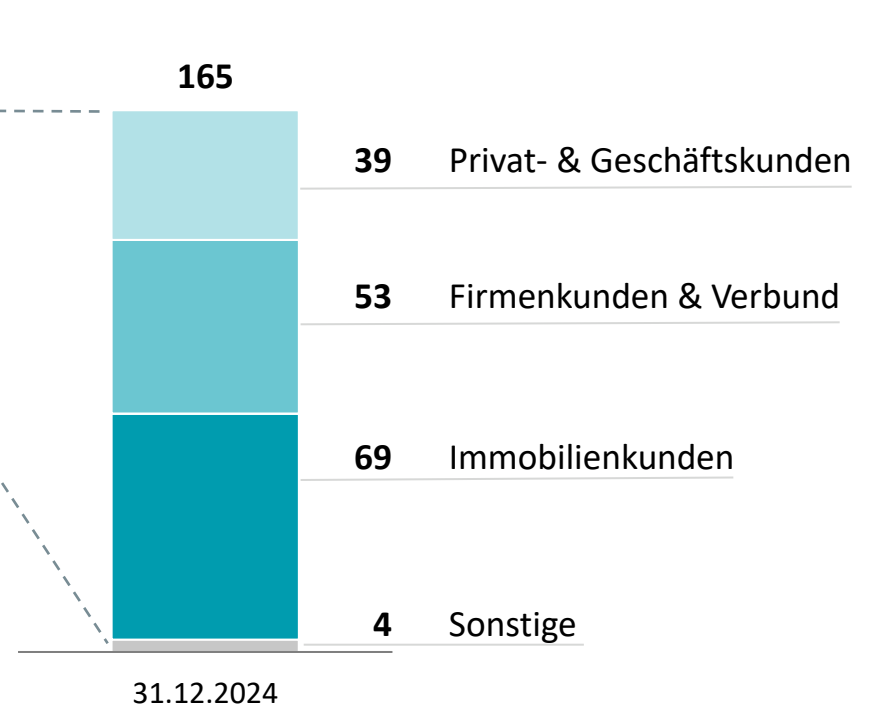
## Risikovorsorgebestand

in Mio €



## Management Adjustment

in Mio €

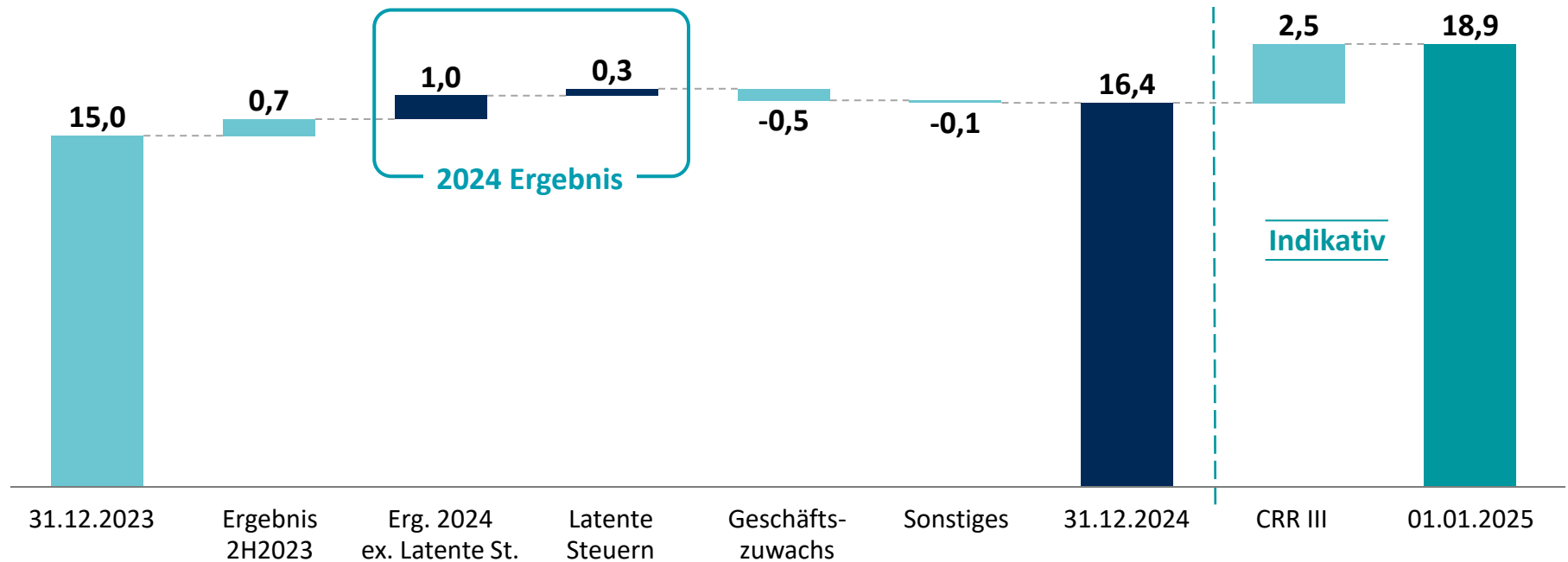


Überführung des Post-Model Adjustments in In-Model Risikovorsorge

# Deep Dive | CET1-Quote

## CET1-Quote

in %



Quote zum 31.12.24 reflektiert aufsichtliche Anerkennung des Ergebnisses des Geschäftsjahrs 2024 inkl. Effekt aus der Aktivierung Latenter Steuern

Positiver Effekt aus Erst-anwendung von Basel IV



# Agenda

## 01 Die NORD/LB im Überblick

Profil | Segmente | Management

## 02 Geschäftsjahr 2024

Kennzahlen | Ergebnis | Risikovorsorge

## 03 **Ambition 2028**

Transformation | Ambition | Maßnahmen

## 04 Kundensegmente

Firmenkunden & Verbund | Structured Finance | Immobilien | Markets | Privat- & Geschäftskunden

## 05 Refinanzierung

Kapital | Liquidität | Green Bonds | Pfandbrief

## 06 Zahlen / Daten / Fakten

Rating | ESG | GuV & Bilanz | Finanzkalender

## Die strategische Weiterentwicklung der NORD/LB

Von der konsequenten  
**Neuausrichtung ...**

... zur nachhaltigen  
**Profitabilisierung**

2019 – 2024

*Heute*

2025 – 2028




# NORD/LB 2024: Erfolgreicher Abschluss der Transformation

		2018	2024
<b>Erträge</b>	✓ Langfristigen Erfolg am Kunden sichergestellt und ausgebaut	1.004 Mio. €	<b>1.381</b> Mio. €
<b>Kosten</b>	✓ Kostendisziplin fest in der DNA der Bank verankert	999 Mio. €	<b>855</b> Mio. €
<b>CIR</b>	✓ Finanzielle Widerstandsfähigkeit durch verbesserte Effizienz erhöht	99,5 %	<b>61,9 %</b>
<b>CET1-Quote</b>	✓ Mit exzellenter Kapitalausstattung Grundlage für Wachstum gelegt	6,6 %	<b>16,4 %</b>
<b>NPE-Quote</b>	✓ Portfolio-Qualität nachhaltig verbessert	4,0 %	<b>1,5 %</b>

## Ambition 2028


**Return on Equity  
(vor Steuern)**



 **+5% Pkt.**

**Cost-Income-Ratio**



 **-7% Pkt.**

**CET1-Quote**



**2025 – 2028**

# Ein diversifiziertes Geschäftsmodell gut positioniert für weiteres Wachstum



## Klare Positionierung

- // Diversifizierte & fokussierte Universalbank
- // Ausgeprägte Branchenexpertise
- // Führend bei der Finanzierung von Erneuerbaren

## Ausgerichtet auf Makrotrends

- // Erneuerbare Energien & wachsender Energiebedarf
- // Upgrade digitale Infrastruktur & KI-Revolution
- // Return-to-office & Nachholbedarf Wohnraum

## Relevante finanzielle Stellhebel wurden identifiziert und sind in Umsetzung



# Klare Strategien mit konkreten Maßnahmen als Basis unseres Ertragswachstums

## Strategischer Fokus

## Konkrete Maßnahmen

### Firmenkunden & Verbund

Ganzheitlicher Bankpartner für unsere Firmenkunden und Sparkassen in der Region

- // Kundenprofitabilisierung und Cross-Selling
- // Ausbau Einlagen und Cash Management

### Structured Finance

Strukturierungs- und Finanzierungspartner für komplexe Projekte der Energiewende und Transformation

- // Erweiterung der Beratung und Strukturierung
- // Ausbau Asset-Klassen
- // OtD<sup>(1)</sup>-Modelle und Fondslösungen

### Immobilienkunden

Europäischer Finanzierungspartner für moderne gewerbliche Immobilien-Projekte in Europa

- // Erschließung neuer europäischer Märkte
- // OtD<sup>(1)</sup>-Modelle und Kooperationen sowie Verbreiterung des Produktangebots

(1) Originate-to-Distribute

## Operational Excellence





## Ausblick 2025

- // Stärkung des Wachstums in Kernsegmenten
- // Gezielte Erweiterung des Produktangebots in Verbindung mit OtD-Lösungen
- // Ausbau der Einlagenbasis und Steigerung Provisionsgeschäft
- // Fokus auf Verbesserung der Effizienz und Zukunftsfähigkeit
- // Ergebnis vor Steuern über dem Ergebnis 2024 und eine bessere Cost-Income-Ratio

# Agenda

## 01 Die NORD/LB im Überblick

Profil | Segmente | Management

## 02 Geschäftsjahr 2024

Kennzahlen | Ergebnis | Risikovorsorge

## 03 Ambition 2028

Transformation | Ambition | Maßnahmen

## 04 Kundensegmente

Firmenkunden & Verbund | Structured Finance | Immobilien | Markets | Privat- & Geschäftskunden

## 05 Refinanzierung

Kapital | Liquidität | Green Bonds | Pfandbrief

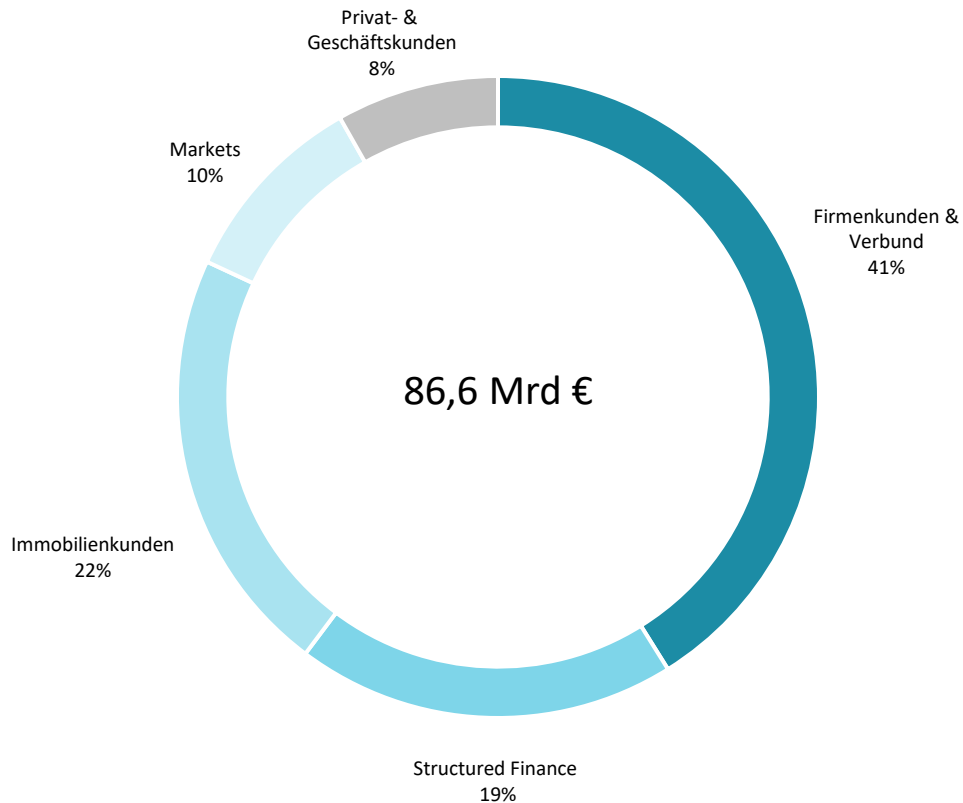
## 06 Zahlen / Daten / Fakten

Rating | ESG | GuV & Bilanz | Finanzkalender

# Übersicht Kundensegmente

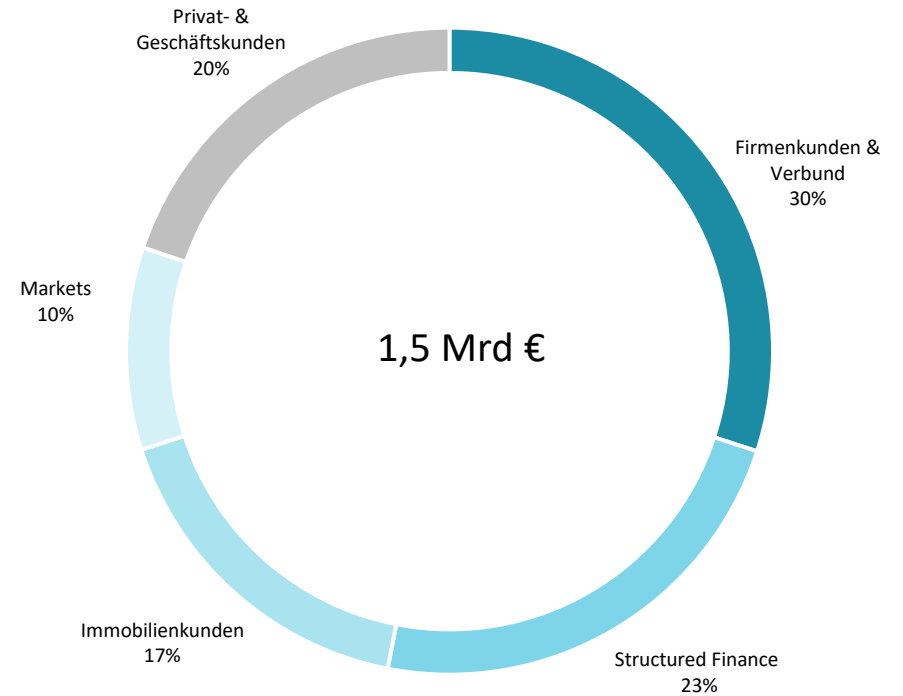
## Kundensegmentvermögen

per 31.12.2024



## Erträge Kundensegmente

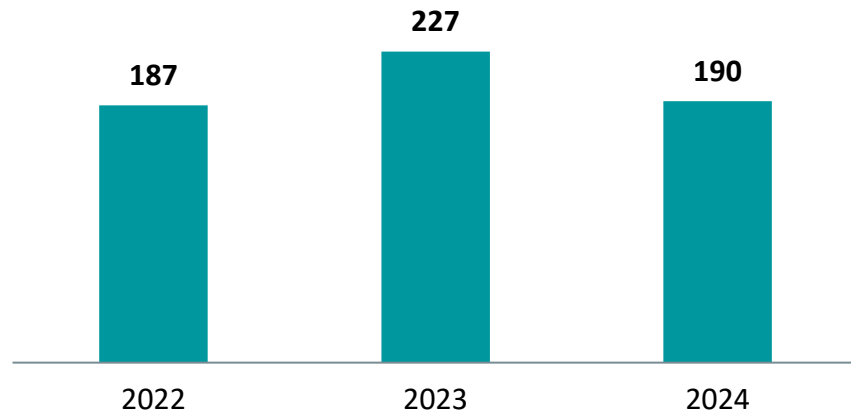
Geschäftsjahr 2024



# Firmenkunden & Verbundgeschäft

## Ergebnis vor Steuern

in Mio €



in Mio €	2023	2024
Erträge	448	443
Aufwendungen	-186	-181
Risikovorsorgeergebnis <sup>(1)</sup>	-35	-72
<b>Ergebnis vor Steuern</b>	<b>227</b>	<b>190</b>
RWA	11.356	11.945
RoRaC, in %	13	11
CIR, in %	42	41

(1) inkl. Management Adjustment

## Segmentprofil

- Führende Mittelstandsbank mit ganzheitlichem Produktangebot und Standorten in ganz Deutschland
- Besondere Expertise in den Branchen Ernährung, Agrar, Handel und Energiewirtschaft
- Begleitung und Unterstützung von Verbund-Sparkassen als Girozentralbank und Partner bei komplexen Finanzierungen
- Etablierter Spezialfinanzierer in den Bereichen Leasing & Private Equity sowie im Kommunalkreditgeschäft

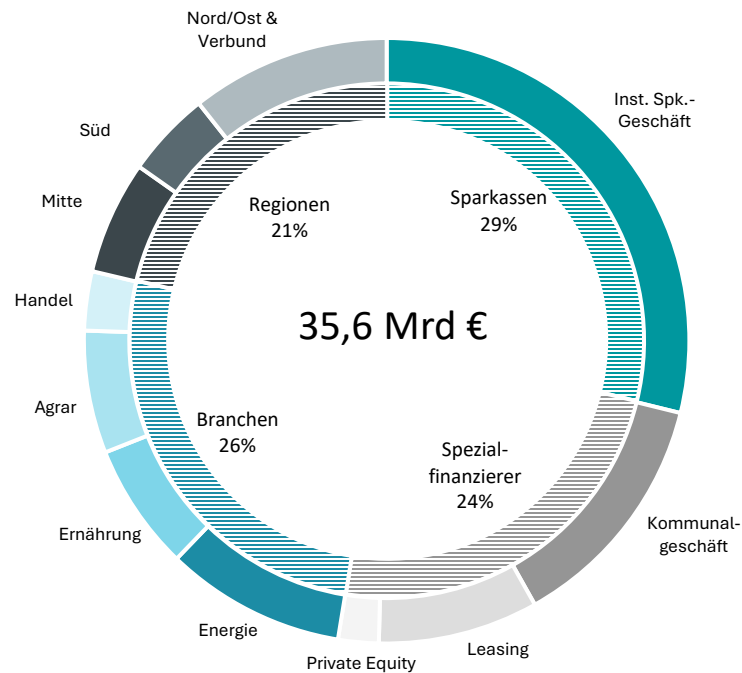
## Financial Highlights

- Gute Margen im Aktivgeschäft kompensieren rückläufige Einlagenerlöse, Provisionsergebnis stabil, u.a. getragen von Private Equity-Geschäft
- Verwaltungsaufwand sinkt trotz inflationären Umfelds
- Ergebnis vor Risikovorsorge nahezu auf Vorjahresniveau
- Risikovorsorge durch herausforderndes wirtschaftliches Umfeld und von Teilauflösung Management Adjustment geprägt, Rückkehr zum normalisierten Niveau im Konjunkturzyklus

# Firmenkunden & Verbundgeschäft

## Segmentvermögen nach Vertriebsteams

per 31.12.2024

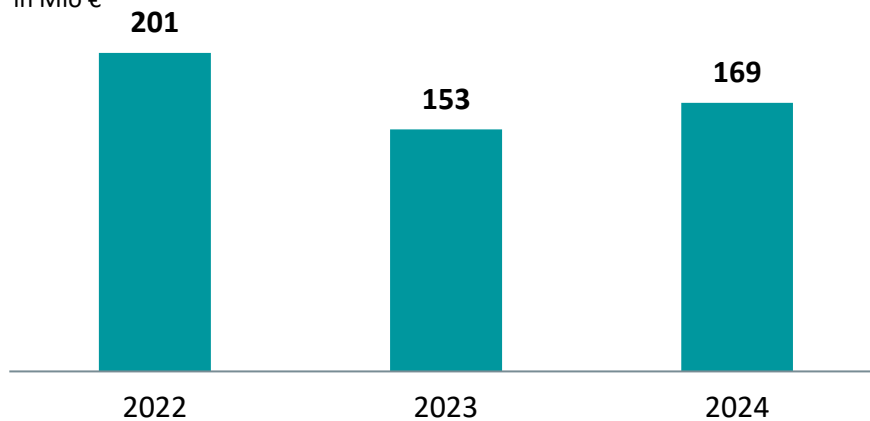


- / **Breiter und diversifizierter Marktantritt**
- / **Regionalteams mit großer Kundennähe und enger Abstimmung mit Verbund-Sparkassen**
- / **Branchenteams mit langjähriger Expertise und ausgeprägter Marktkenntnis**
- / **Treibende Kraft im Fördergeschäft: 9,6 Mrd € durchgeleitete Kredite**

# Structured Finance

## Ergebnis vor Steuern

in Mio €



in Mio €	2023	2024
Erträge	305	341
Aufwendungen	-133	-147
Risikovorsorgeergebnis <sup>(1)</sup>	-19	-27
<b>Ergebnis vor Steuern</b>	<b>153</b>	<b>169</b>
RWA	6.324	8.115
RoRaC, in %	17	16
CIR, in %	44	43

(1) inkl. Management Adjustment

(2) ohne Berücksichtigung von Bewertungsschwankungen aus Krediten/Derivaten i.H.v. +45 Mio € (2022), -13 Mio € (2023), -15 Mio € (2024)

## Segmentprofil

- Vorreiter bei der Finanzierung von erneuerbaren Energien mit über 1.000 Projekten und >60 GW finanzierter Kapazität
- Breite Aufstellung bei Infrastrukturprojekten: Datacenter, ÖPNV, sozialer Wohnungsbau, digitale Infrastruktur, Bildung
- Weltweite Expertise mit Standorten in London, Hannover, New York und Oldenburg - Projekte in 30 Märkten
- Das Flugzeugfinanzierungsgeschäft wurde 2024 ausgegliedert, der Segmentname von Spezialfinanzierungen in Structured Finance geändert, die Geschäftszahlen angepasst

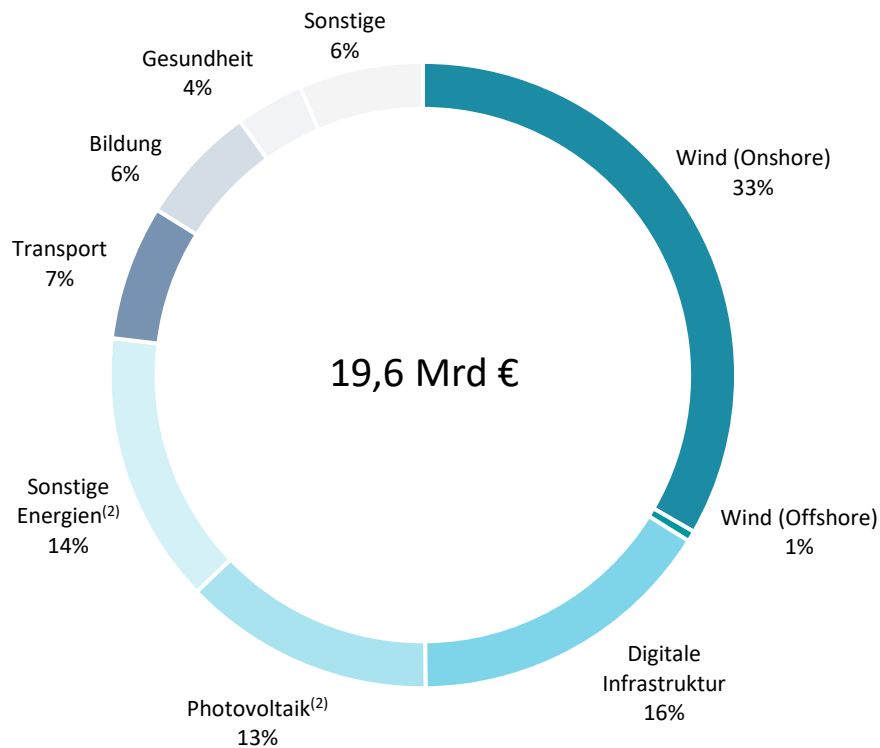
## Financial Highlights

- Konstant positive Ertragsentwicklung aus operativer Tätigkeit<sup>(2)</sup> maßgeblich durch Ausbau des Kreditportfolios sowie Verbesserung der Margen
- Deutliche Steigerung des Neugeschäftsvolumens um 33% ggü. Vorjahr, getrieben von Europa- und US-Geschäft
- Provisionseinnahmen aus Projektanbahnung und Strukturierung erreichen neues Höchstniveau
- Stärkung der Marktposition durch Hinzunahme der Sektoren Batteriespeichersysteme und Datacenter sowie Diversifikation in weiteren Märkten

# Structured Finance

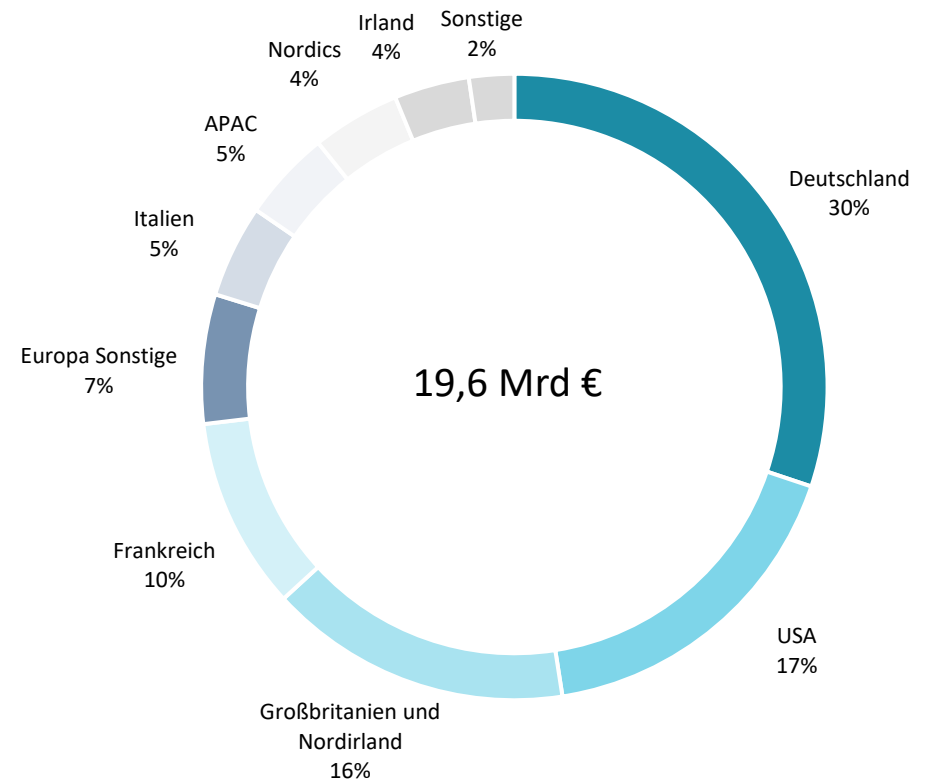
## Branchenverteilung

Exposure at Default, per 31.12.2024



## Regionale Verteilung<sup>(1)</sup>

Exposure at Default, per 31.12.2024



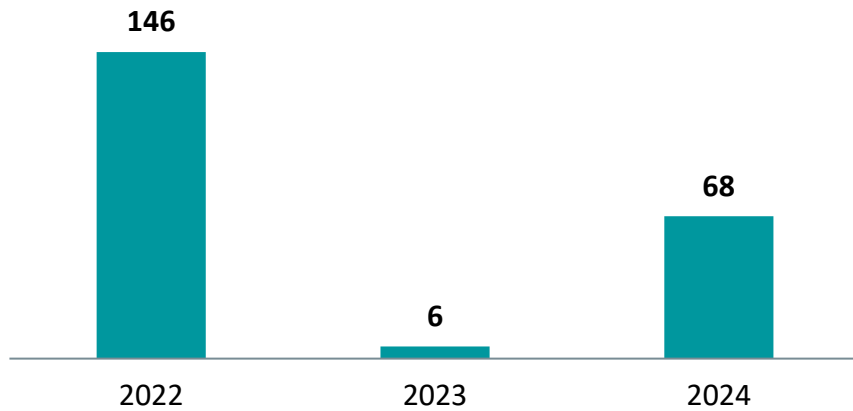
(1) Verteilung bezieht sich auf das Land des Kreditnehmers

(2) Enthalten >1 Mrd. EaD an finanzierten Batteriespeichern (Stand-Alone oder als Co-Location), mit einer Batteriespeicherkapazität von rd. 3,5 GW

# Immobilienkunden

## Ergebnis vor Steuern

in Mio €



in Mio €	2023	2024
Erträge	226	251
Aufwendungen	-89	-99
Risikovorsorgeergebnis <sup>(1)</sup>	-132	-85
<b>Ergebnis vor Steuern</b>	<b>6</b>	<b>68</b>
RWA	7.700	8.732
RoRaC, in %	1	6
CIR, in %	39	39

(1) inkl. Management Adjustment

## Segmentprofil

- Unter der Marke Deutsche Hypo Real Estate bieten wir im Direktgeschäft mit professionellen Immobilieninvestoren Finanzierungslösungen mit einer umfangreichen Produktpalette
- Fokussierung auf die wichtigsten europäischen Immobilienmärkte mit einer Konzentration auf Deutschland in den Nutzungsarten Büro, Wohnen, Handel, Hotels und Logistik
- Neugeschäftsfokus auf besonders energieeffiziente Immobilien

## Financial Highlights

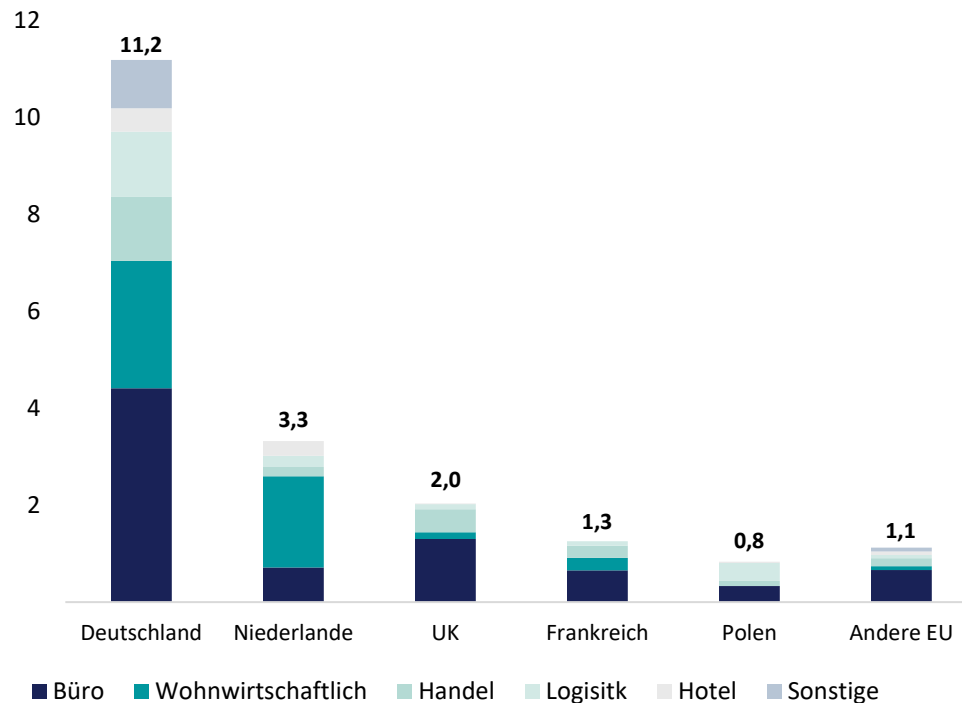
- Anhaltend hohes Neugeschäftsvolumen innerhalb europäischer Zielmärkte ermöglicht Anstieg bei Zins- und Provisionserträgen
- Aufwandsentwicklung entsprechend selektiver Ausweitung der Geschäftstätigkeiten
- Ergebnis vor Risikovorsorge in Höhe von 153 Mio € liegt 11% über Niveau des Vorjahres
- Risikovorsorgeergebnis unter Vorjahr, Teilauflösung des Management Adjustments (2024: 36 Mio € Auflösung; 2023: -32 Mio € Zuführung)



# Gewerbliches Immobilienportfolio

## Verteilung nach Region und Nutzungsart

Finanzierungsvolumen in Mrd €, per 31.12.2024



- / Investment Grade ~77%<sup>(1)</sup>
- / ∅ Laufzeiten von 4-5 Jahren - Spanne 3-10 Jahre
- / Keine Immobilienfinanzierung in den USA
- / Bestand Management Adjustment ~70 Mio €
- / 19,1 Mrd €<sup>(2)</sup> Exposure at Default

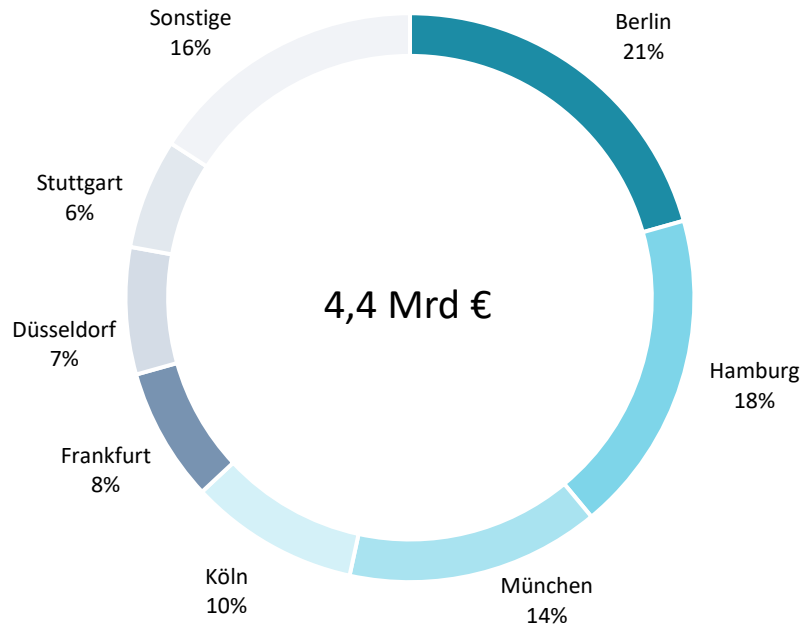
(1) Investment-Grade Definition entspricht hier den Ratingklassen 1-6 der Sparkassen-Finanzgruppe. Ratingklasse 6 hat eine Ausfallwahrscheinlichkeit (PD) von max. 0,59%.

(2) zzgl. ~0,8 Mrd € nicht gezogene Linien

# Deep Dive | Office Portfolio Deutschland

## Regionale Verteilung

Finanzierungsvolumen, per 31.12.2024



/ Fokus auf Top 7 Städte → 84% des Portfolios

/ CORE-Innenstadtlagen

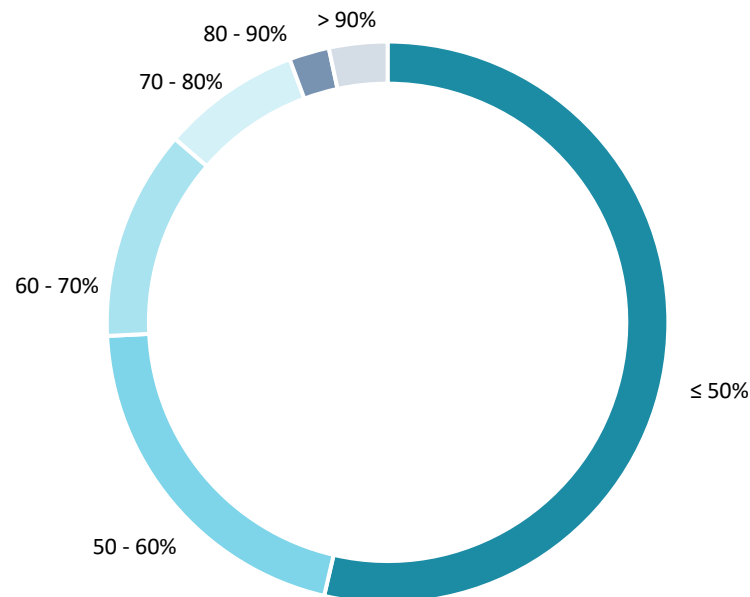
/ Fokus auf moderne und zeitgemäße Büros

/ Steigende Energieeffizienz: ~40% des Bestands und ~90% des Neugeschäfts grün

# Deep Dive | LTVs im gewerblichen Immobilienportfolio

## Loan to Value Ratio (LTV)<sup>(1)</sup>

in %, per 31.12.2024



/ ∅ LTV von 52%

/ Regelmäßige Überprüfung der Marktwerte u.a. im Rahmen des Marktschwankungskonzepts<sup>(2)</sup>

/ Marktwertschätzung durch zertifizierte Gutachter

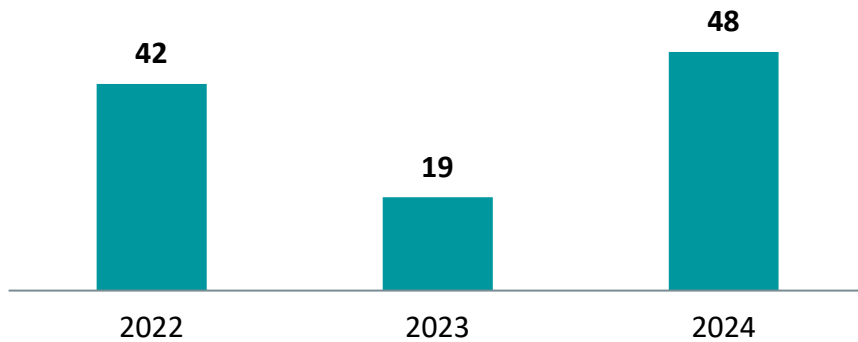
(1) Bezogen auf Bestandsfinanzierungen

(2) Grds. Neubewertung der Immobilien inkl. Besichtigung spätestens nach 3 Jahren. Zusätzlich jährliche Überwachung im Rahmen des Marktschwankungskonzepts: Bei (regional- und Asset-spezifischen) Marktschwankungen >10% (gewerbliche Assetklassen) bzw. 20% (wohnwirtschaftlich) wird für die betroffenen Objekte eine ad-hoc Prüfung der Marktwerte und ggf. Neubewertung erforderlich

# Markets

## Ergebnis vor Steuern

in Mio €



in Mio €	2023	2024
Erträge	147	150
Aufwendungen	-118	-101
Risikovorsorgeergebnis	-10	0
<b>Ergebnis vor Steuern</b>	<b>19</b>	<b>48</b>
RWA	2.928	2.933
RoRaC, in %	4	10
CIR, in %	81	68

## Segmentprofil

- Platzierung von Anleihen für europäische Finanzinstitute und ausgewählte öffentliche Emittenten weltweit
- Angebot von Kapitalmarktprodukten für Institutionelle Kunden sowie Sparkassen
- Entwicklung von maßgeschneiderten Verbriefungstransaktionen (Asset Backed Finance)
- Tiefe Verwurzelung bei deutschsprachigen Investoren und in ausgewählten europäischen Ländern

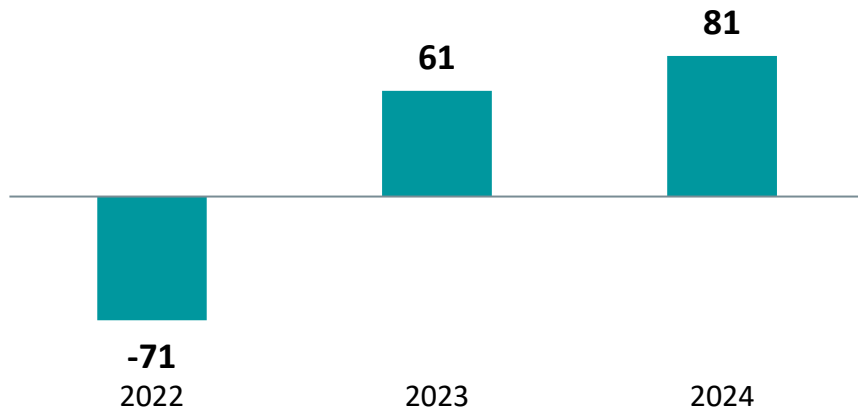
## Financial Highlights

- Stabile Ertragsbasis: Gestützt durch das institutionelle Geschäft in allen Produktkategorien
- Heterogene Marktentwicklung: Unterschiedliche Trends in den Franchises Bonds, Rates und Solutions
- Reduzierter Verwaltungsaufwand: Durch diszipliniertes Kostenmanagement
- Ertragspotenziale: Entstehen durch Neugeschäft in Asset Backed Finance sowie Normalisierung der Zinsmärkte

# Privat- & Geschäftskunden

## Ergebnis vor Steuern

in Mio €



in Mio €	2023	2024
Erträge	301	293
Aufwendungen	-246	-217
Risikovorsorgeergebnis	6	6
<b>Ergebnis vor Steuern</b>	<b>61</b>	<b>81</b>
RWA	3.611	3.696
RoRaC, in %	11	16
CIR, in %	82	74

(1) inkl. Management Adjustment

## Segmentprofil

- Die Braunschweigische Landessparkasse ist regionaler Marktführer mit über 30% Marktanteil; 84 Standorte im Alten Braunschweiger Land, rd. 17 Mrd € Kundenvolumen, > 226.000 Privatgirokonten, > 18.000 Firmengirokonten
- Vielfach ausgezeichnetes Private Banking an den Beratungsstandorten Hannover, Hamburg, Bremen und Oldenburg; Markenauftritt als Private Investors (NORD/LB): Hohe Expertise in der individuellen Vermögensverwaltung

## Financial Highlights

- Positive Ertragsentwicklung im Aktiv- und Provisionsgeschäft, Einlagenerlöse aufgrund erneuter Reduktionen im Zinsumfeld leicht rückläufig
- Cross-Sell-Erträge und Depotvolumina auch in 2024 gesteigert
- Weiterhin hohe Kostendisziplin. Kennziffern beeinflusst durch Kostenverrechnungen im Konzern
- Risikovorsorgeergebnis in 2024 leicht positiv nach Auflösung von 30 Mio € Management Adjustment

# Agenda

## 01 Die NORD/LB im Überblick

Profil | Segmente | Management

## 02 Geschäftsjahr 2024

Kennzahlen | Ergebnis | Risikovorsorge

## 03 Ambition 2028

Transformation | Ambition | Maßnahmen

## 04 Kundensegmente

Firmenkunden & Verbund | Structured Finance | Immobilien | Markets | Privat- & Geschäftskunden

## 05 Refinanzierung

Kapital | Liquidität | Green Bonds | Pfandbrief

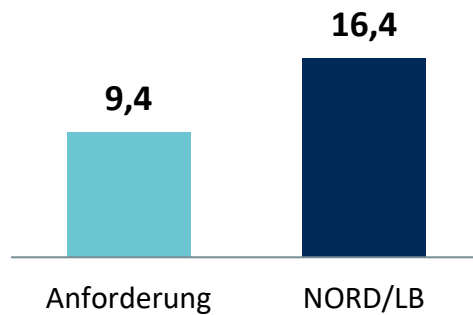
## 06 Zahlen / Daten / Fakten

Rating | ESG | GuV & Bilanz | Finanzkalender

# Deutliche Übererfüllung der regulatorischen Anforderungen

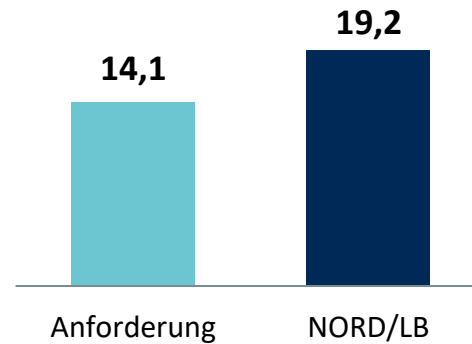
## CET1-Quote

in %



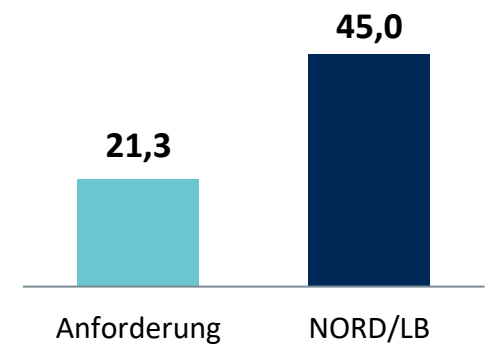
## Gesamtkapital-Quote

in %



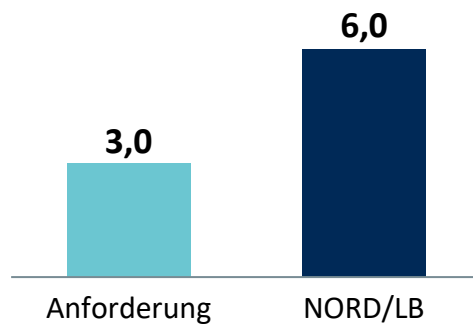
## MREL-Quote

in %



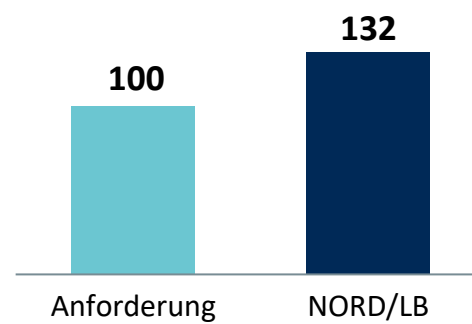
## Leverage Ratio

in %



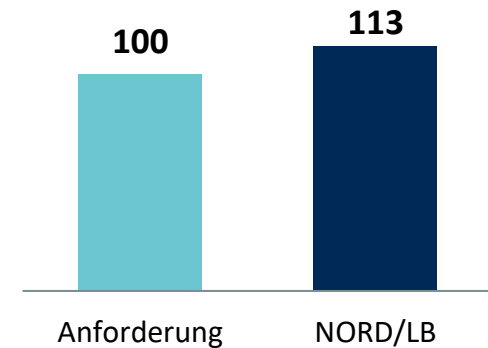
## Liquidity Coverage Ratio

in %



## Net Stable Funding Ratio

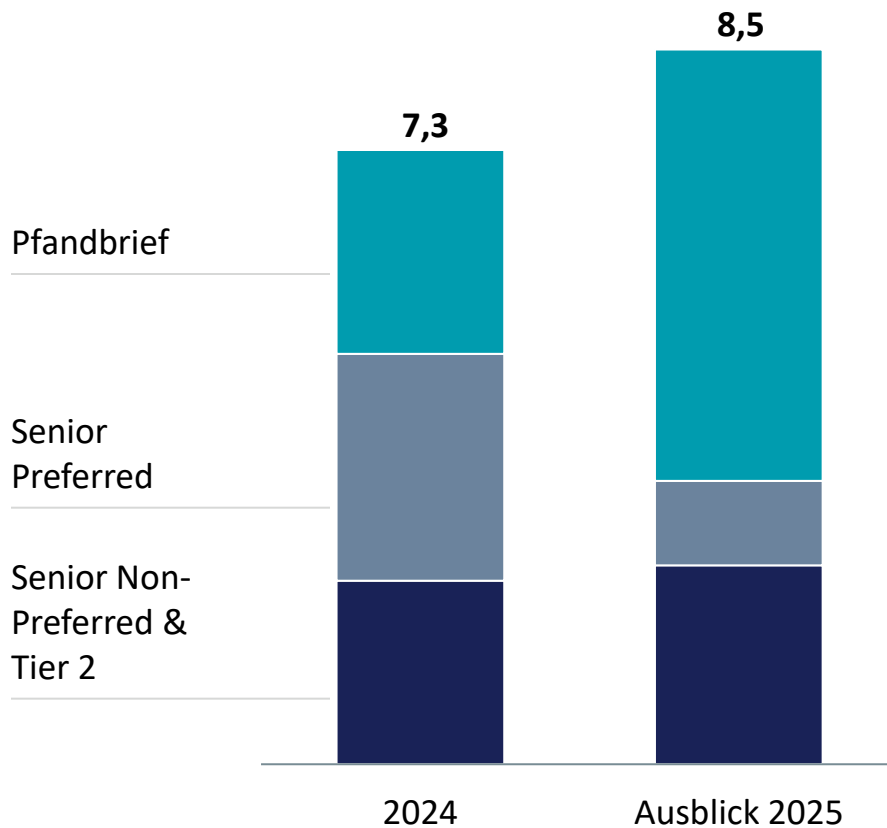
in %



# Refinanzierung: Breit diversifizierter Kapitalmarktzugang

## Funding

in Mrd €



// **2024:** Fünf erfolgreiche Benchmarks – erste Tier 2 seit mehr als 10 Jahren, inaugural Senior Non-Preferred sowie drei Pfandbriefe

// **2025:** Aktiver Start ins Jahr mit drei Benchmarks im ersten Quartal, die Aktivitäten werden 2025 fortgesetzt

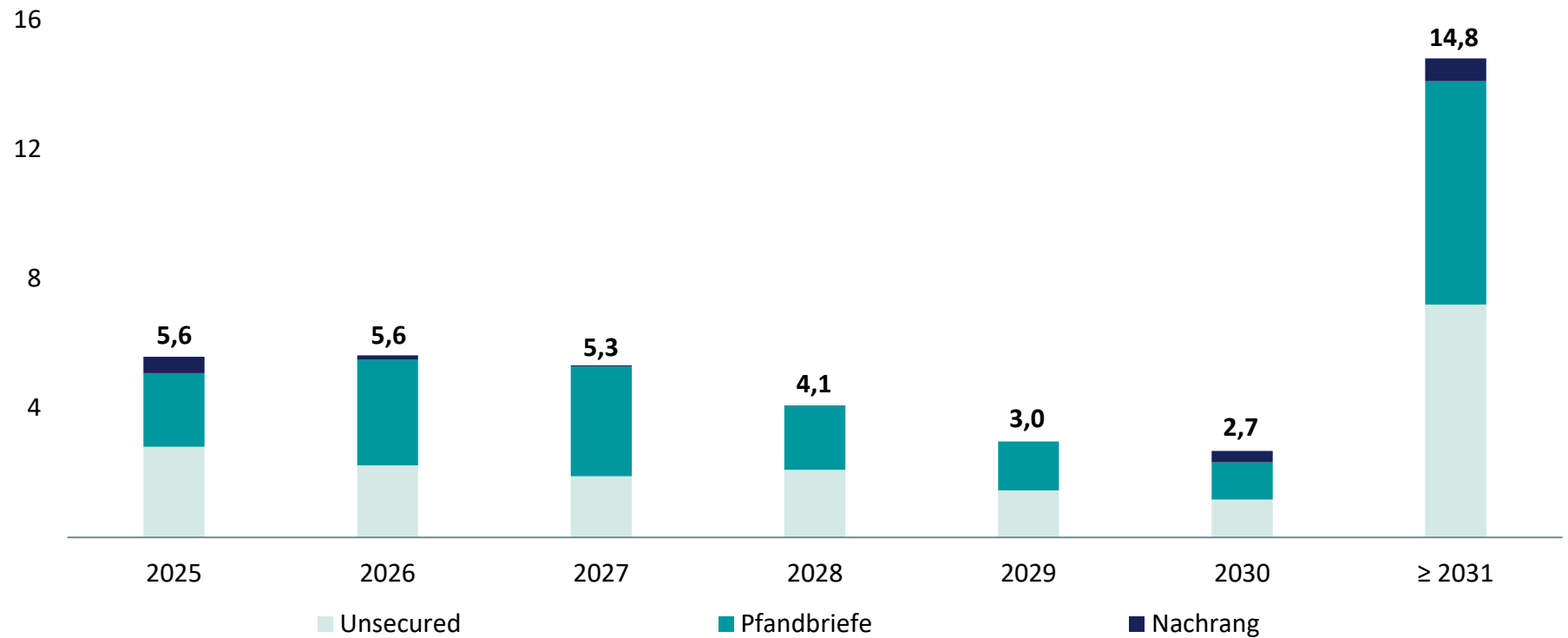




# Fälligkeitsprofil

## Endfälligkeiten

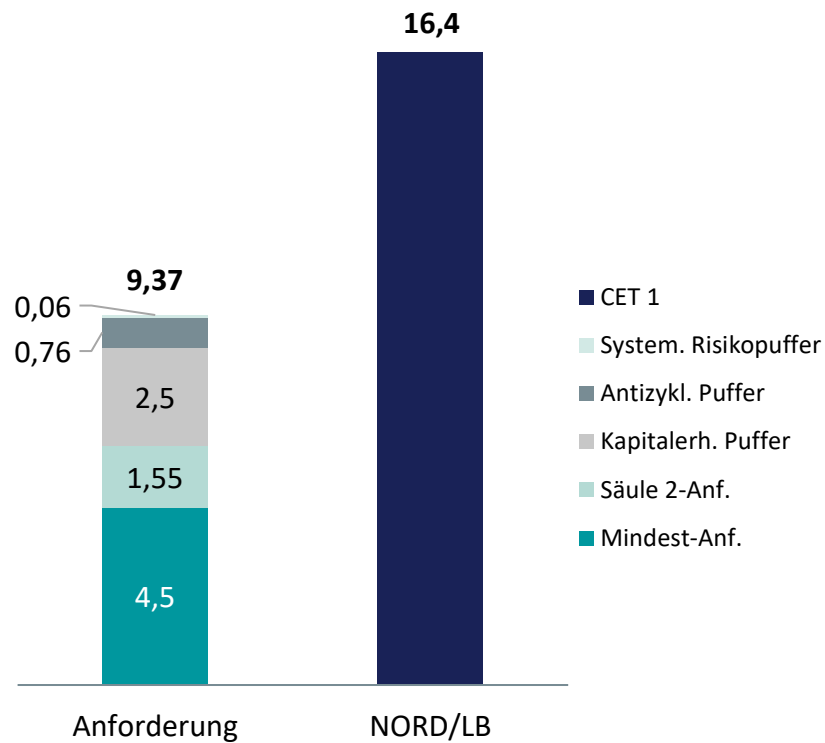
in Mrd €, per 31.12.2024



# Aufsichtsrechtliche Kapitalquoten

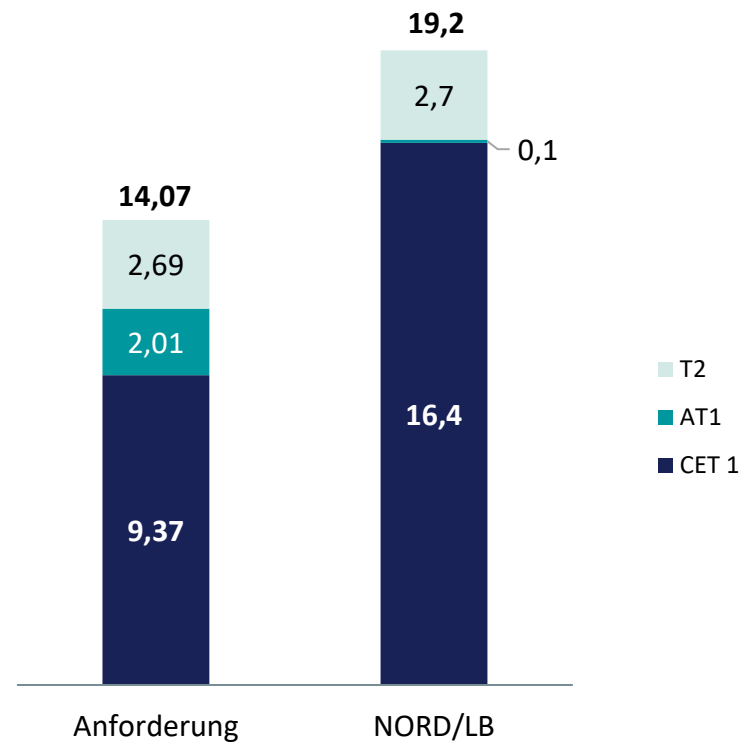
## Harte Kernkapital-Quote

in %, per 31.12.2024



## Gesamtkapital-Quote

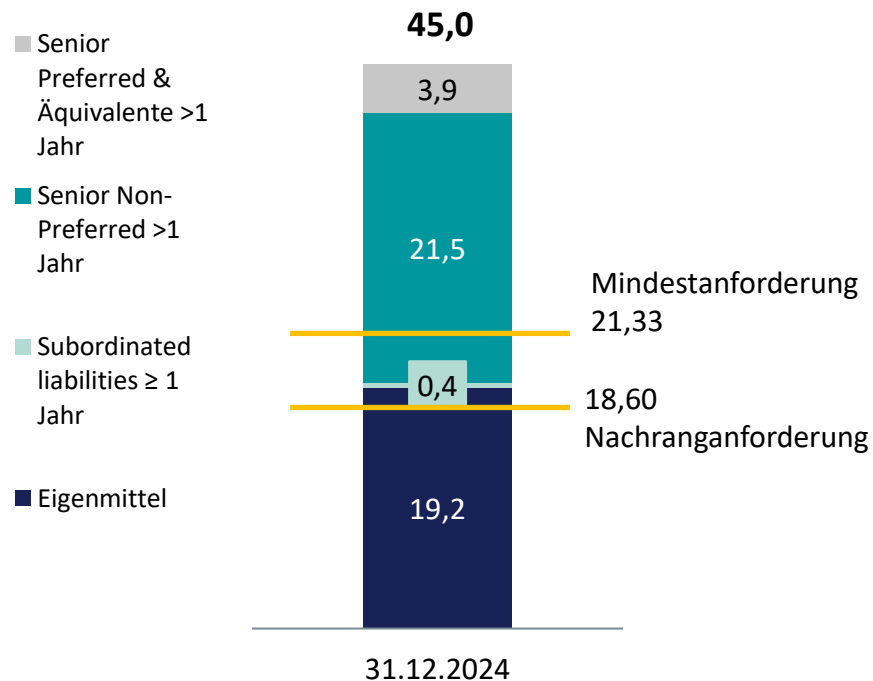
in %, per 31.12.2024



# MREL: Erfüllung der RWA und der LRE-Anforderungen 2024

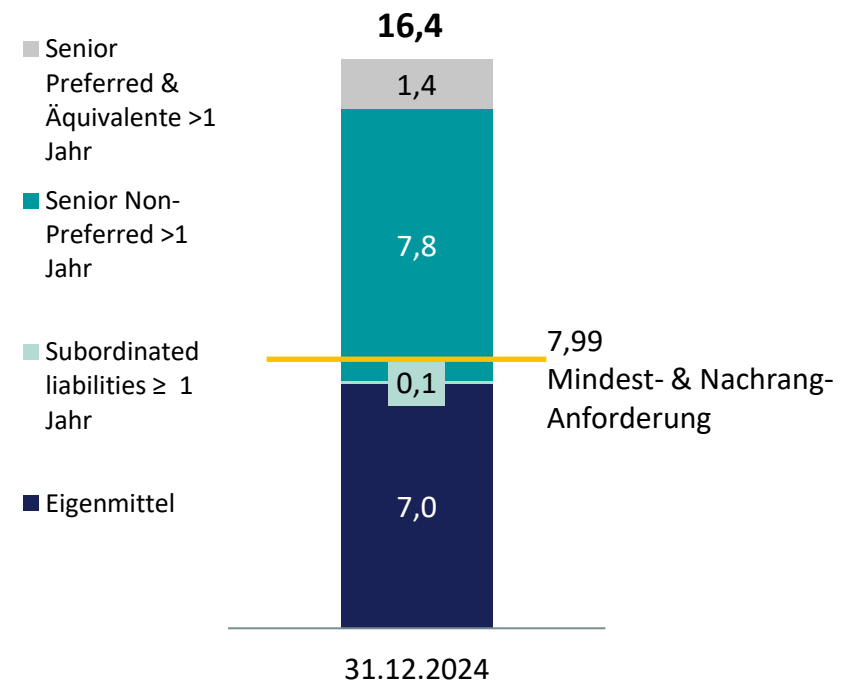
## RWA (TREA)-Quote

in %



## LRE-Quote

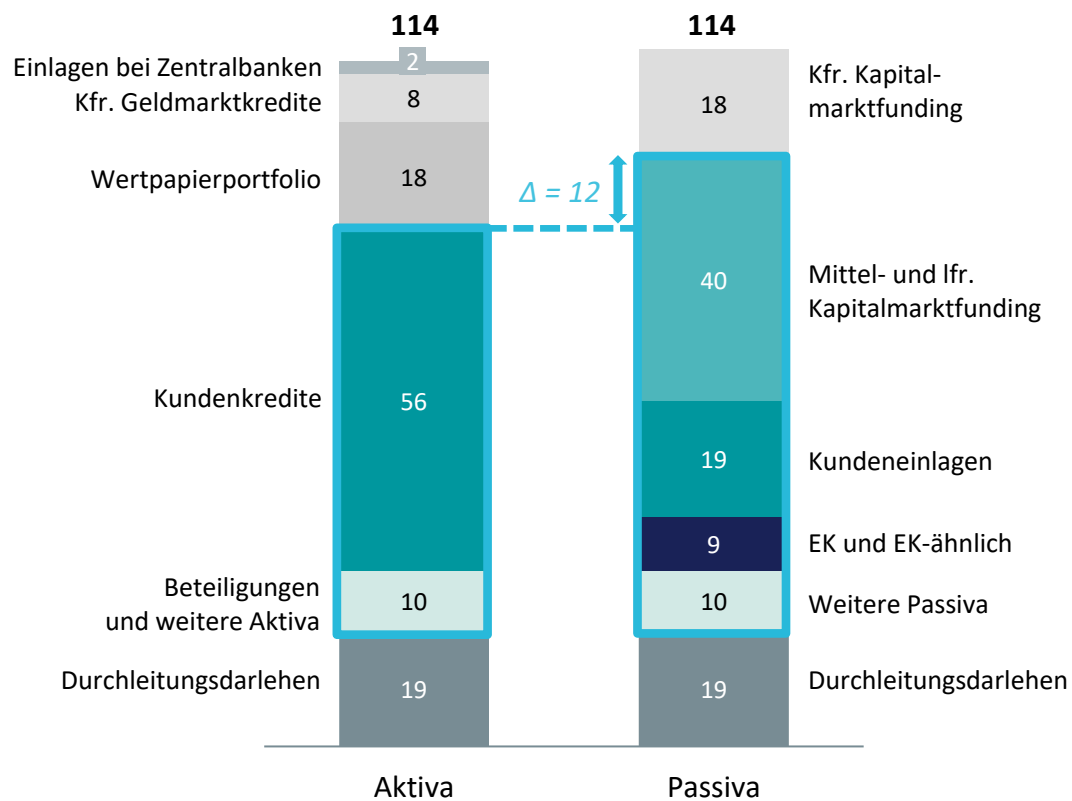
in %



# Bilanzstruktur

## Liquiditätswirksame Bilanzstruktur NORD/LB AÖR<sup>(1)</sup>

in Mrd €, per 31.12.2024



Das Funding der Kundenkredite erfolgt über mittel- bis langfristige Passiva mit einem mittelfristigen Passivüberhang von 12 Mrd €

Das Wertpapierportfolio besteht hauptsächlich aus hochliquiden Wertpapieren (HQLA 16 Mrd €)

(1) Anstalt des öffentlichen Rechts (Mutterinstitut der NORD/LB Gruppe)

# Green Funding



Click for more information



1

## Green Funding Framework

Detaillierte Beschreibung der Erlösverwendung und Anforderungen für unsere grünen Refinanzierungsinstrumente

Erfüllt die ICMA Green Bond Principles und richtet sich an der EU-Taxonomie aus

2

## Second Party Opinion

Externe Verifizierung des Green Funding Framework & Green Funding Reporting

Bestätigt den Beitrag des Green Funding Framework zu den UN SDGs

3

## Reporting

Umfassende jährliche Berichterstattung über die Allokation und die erwartete Klimawirkung unserer grünen Refinanzierungsinstrumente

# Green Funding Framework – Use of Proceeds



## Green Buildings

- 7.1 Neubau
- 7.2 Renovierung bestehender Gebäude
- 7.7 Erwerb und Eigentum an Gebäuden

- a) Taxonomiekonforme Gebäude
- b) Primärenergiebedarf NZEB<sup>(1)</sup> -10 %
- c) Energieausweis Klasse A oder Top 15 % des nationalen/regionalen Gebäudebestands
- d) Nachhaltigkeitszertifikate (bspw. DGNB Gold oder besser)
- e) Verbesserung des Energieverbrauchs/-bedarfs um  $\geq 30$  % durch Sanierung



## Erneuerbare Energie

- 4.1 Elektrizitätserzeugung durch Photovoltaik
- 4.3 Elektrizitätserzeugung aus Windkraft
- 4.10 Speicherung von Strom

- a) Solar- & Photovoltaik-Projekte
- b) On- und Offshore-Windprojekte
- c) Energiespeicherlösungen wie z.B. Batterien, die die Nutzung der erzeugten erneuerbaren Energie optimieren



Ausschluss von Geschäftsaktivitäten mit negativen Auswirkungen auf Mensch und Umwelt entsprechend des UN Global Compact (u.a. kontroverse Waffen, Prostitution gem. der Transformationsleitlinie der NORD/LB)

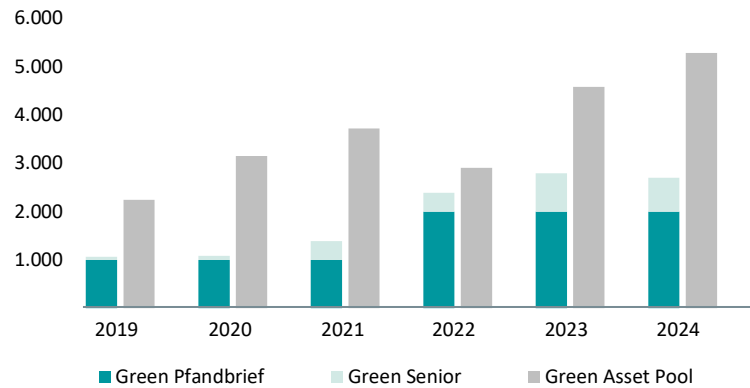
(1) Niedrigstenergiegebäude

# Green Bond Reporting

per 30.09.2024

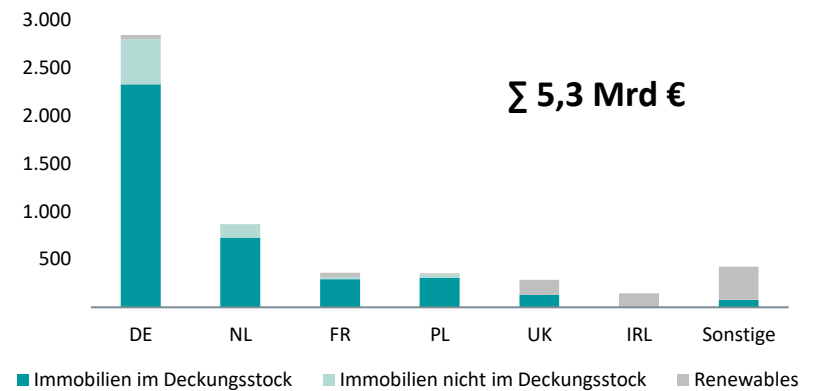
## Green Bond Portfolio

in Mio €

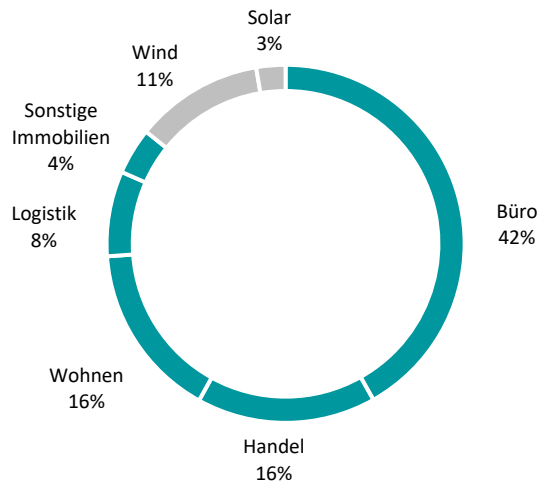


## Green Asset Pool

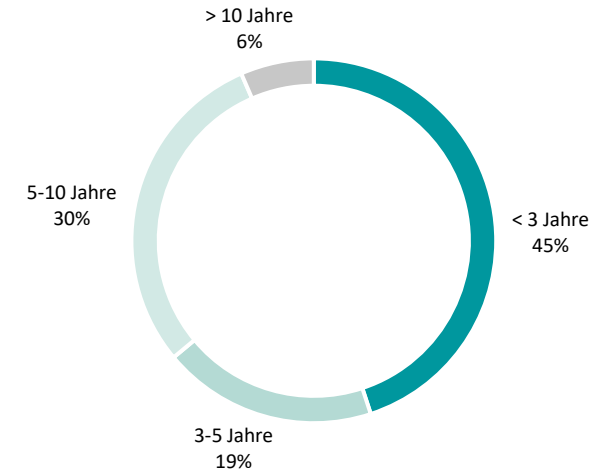
in Mio €



## Assetklassen



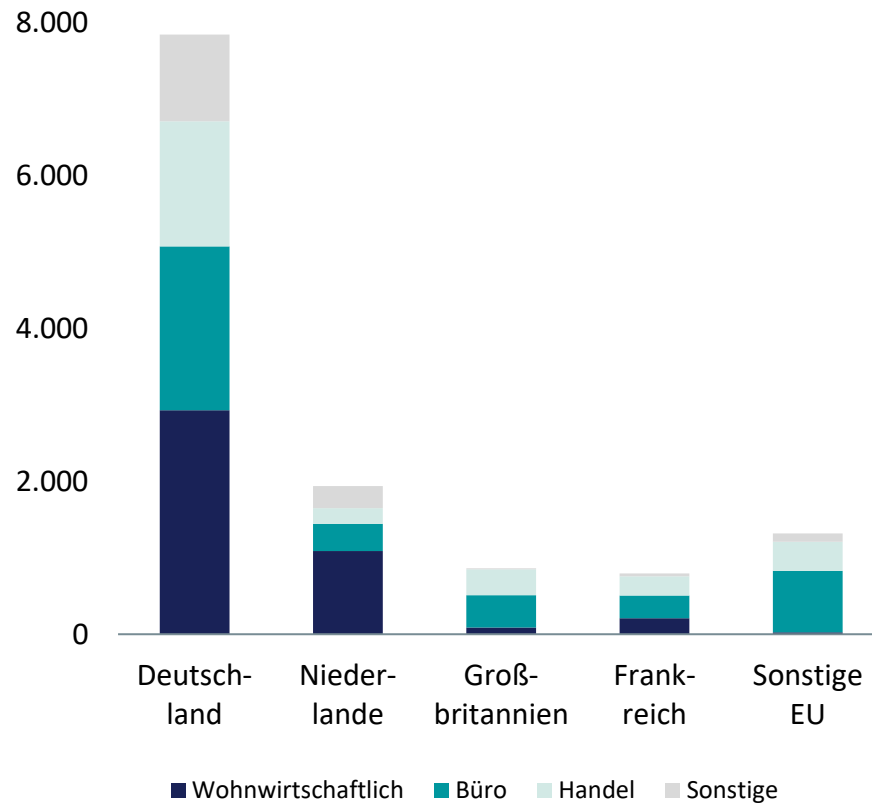
## Finanzierungslaufzeiten



# Hypothekendeckungstock

## Forderungen nach Nutzungsart und Region<sup>(1)</sup>

in Mio €, per 31.12.2024



	Cover Pool	Covered Bonds
Summe (Mio €)	13.549	8.605
Durchschnittliche Laufzeit (J)	3,5	3,0
Fixed Rate (%)	71,4	94,9
Euro denominiert (%)	93,4	100
Überdeckung (%)	57,0	
Durchschnittlicher LTV (%)	48,1	
Anzahl an Darlehen	19.466	

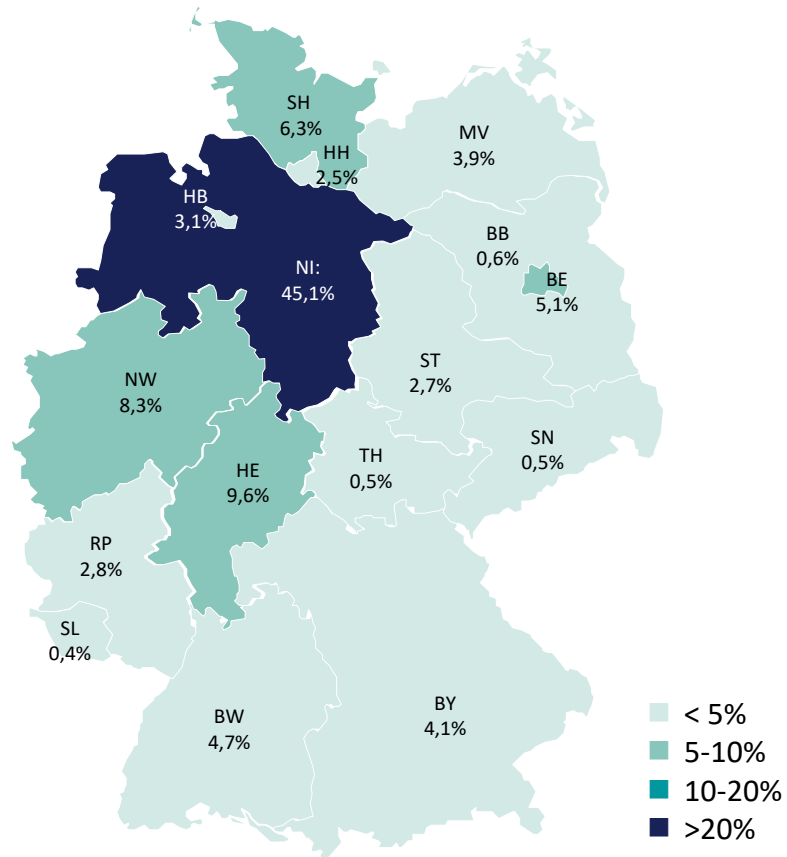
(1) gemäß § 28 Abs. 2 Nr. 1 b, c und Nr. 2 PfandBG



# Öffentlicher Deckungsstock

## Regionale Verteilung der Deckungswerte

in Mio €, per 31.12.2024



	Cover Pool	Covered Bonds
Summe (Mio €)	11.971	11.051
Durchschnittliche Laufzeit (J)	7,6	6,1
Fixed Rate (%)	89,9	97,7
Euro denominated (%)	96,8	99,5

### Regionale Verteilung

Deutschland (%)	89,5
weitere EU (%)	8,6
nicht EU (%)	1,9

# Agenda

## 01 Die NORD/LB im Überblick

Profil | Segmente | Management

## 02 Geschäftsjahr 2024

Kennzahlen | Ergebnis | Risikovorsorge

## 03 Ambition 2028

Transformation | Ambition | Maßnahmen

## 04 Kundensegmente

Firmenkunden & Verbund | Structured Finance | Immobilien | Markets | Privat- & Geschäftskunden

## 05 Refinanzierung

Kapital | Liquidität | Green Bonds | Pfandbrief

## 06 Zahlen / Daten / Fakten

Rating | ESG | GuV & Bilanz | Finanzkalender

# Unsere Ratings

## Credit Ratings

Emittenten- (Langfrist-) Rating

MOODY'S

FitchRatings



Ausblick

Kurzfrist-Rating

Aa2	A+	A (high)
stable	stable	stable
P-1	F1+	R-1 (middle)

## Unbesicherte Anleihen

Vorrangig / Preferred

Nicht vorrangig / Non-Preferred

Nachrang-Kapital / Tier 2

Aa2	AA-	A (high)
A1	A+	A
Baa1	A-	A (low)

## Pfandbriefe

Hypotheken-Pfandbriefe

Öffentliche Pfandbriefe

Aaa	-	-
Aaa	-	-

## ESG Ratings

Unternehmens-Rating

ISS ESG



MSCI

C (Prime)	19.1 (low-risk)	BBB
-----------	-----------------	-----

## ESG in der NORD/LB

### E



- / Entwicklung sektorspezifischer Dekarbonisierungspfade für emissionsintensive Sektoren (v.a. Energy (Power), Immobilien, Agrar, Automotive)
- / Ausschluss von bestimmten Geschäftsaktivitäten in den Transformationsleitlinien der NORD/LB (z.B. zum Thema Schutzgebiete, Agrar, Öl & Gas, usw.)
- / Begleitung und Beratung der Kunden bei der Transformation zu einem nachhaltigen Geschäftsmodell
- / Sustainable Loan Framework (SLF) als internes Rahmenwerk zur Klassifizierung von Finanzprodukten

### S



- / Bekenntnis zur Wahrung der Menschenrechte und „Charta der Vielfalt“ durch Grundsatzserklärungen, 2024 erweitert um die Kunden in der Lieferkette
- / Der Code of Conduct der NORD/LB legt Verhaltensgrundsätze vor und gibt eine Orientierungshilfe für das tägliche Handeln
- / Financier von Sozialem Wohnungsbau, Bildungseinrichtungen, Pflegeimmobilien











### G



- / Ausschluss von bestimmten kontroversen Geschäftsaktivitäten (u.a. kontroverse Waffen, Kohle- und Atomkraftwerke)
- / Messung und Quantifizierung von physischen und transitorischen ESG-Risiken
- / Integration von ESG-Aspekten in der jährlichen Zielvereinbarung von Vorstand und leitenden Angestellten
- / Mitgliedschaften im UN Global Compact und UNEP FI
- / Etablierung einer „Anti-Greenwashing Governance“ im Jahr 2024

# ESG-Sektorstrategien: Unsere relevanten Sektoren und ihre Ziele auf dem Weg der Dekarbonisierung

## Dekarbonisierungsziele ausgewählter Sektoren

Sektor	Scope	Metrik / PEI	Basisjahr	Intensitätswert im Basisjahr	Intensitätswert im Berichtsjahr	Ziel 2030	%-Ziel 2030
 Aviation	1	g CO <sub>2</sub> /pkm	2022	99	83	85	-14%
 Power	1	kg CO <sub>2</sub> /MWh	2022	42	34	30	-29%
 Gewerbeimmobilien	1&2	kg CO <sub>2</sub> /m <sup>2</sup>	2022	66	41,53	28	-58%
 Wohnimmobilien	1&2	kg CO <sub>2</sub> /m <sup>2</sup>	2022	30	24,4	19	-37%
Milch		kg CO <sub>2</sub> /kg		1,18	1,17	1,09	-8%
 Agrar Schweinefleisch	1&2, 3 (nur Upstream)	kg CO <sub>2</sub> /kg	2022	3,17	3,18	3,11	-2%
Marktfruchtbau		kg CO <sub>2</sub> /ha		2.834	2.840	2.621	-8%
 Automotive	3 (Auspuffemissionen)	kg CO <sub>2</sub> /pkm	2023	n/a	0,136	0,091	-33%
 Stahl	1-2	kg CO <sub>2</sub> /kg	2023	n/a	1,6	1,18	-30%
 Öl & Gas	1-3	n/a	2022	n/a	n/a	Ausschluss Upstream	-
Sektor	Scope	Metrik / PEI	Basisjahr	Wert im Basisjahr	Wert im Berichtsjahr	Ziel 2030	%-Ziel 2030
 Schifffahrt	1	Exposureabbau / Mio. €	2024	95Mio. €	95 Mio. €	Abbauplan indikativ	n/a
 Chemie	1&2	Absolut, indexiert auf 100	2022	100%	98,90%	IEA-Alignment	-27%

Wir streben die Reduktion der CO<sub>2</sub>-Emissionen im Finanzierungsportfolio an; Wir folgen dabei dem Pariser Klimaabkommen

Sukzessive Entwicklung und Weiterentwicklung von Sektordekarbonisierungsstrategien

Fokussierte Betrachtung des betreffenden Sektors und Entwicklung sektorspezifischer Dekarbonisierungsziele

Orientierung an wissenschaftlich basierten Referenzpfaden (z.B. den Net-Zero-2050 Klimapfaden der International Energy Agency (IEA))

Mehr Informationen zu unserem Weg der Dekarbonisierung finden Sie in unserer ESG-Strategie

## Gewinn- und Verlustrechnung NORD/LB Konzern nach IFRS

in Mio €	2024	2023
Zinsergebnis	1.192	1.076
Provisionsergebnis	242	209
Ergebnis aus der Fair Value Bewertung	-60	-105
Risikovorsorgeergebnis	-144	-99
Abgangsergebnis aus nicht erfolgswirksamen Fair Value bewerteten Finanzinstrumenten	-4	14
Ergebnis aus Hedge Accounting	18	19
Ergebnis aus Anteilen an Unternehmen	32	94
Ergebnis aus nach der Equity-Methode bilanzierten Ant.an Unternehmen	6	4
Verwaltungsaufwand	-855	-908
Sonstiges betriebliches Ergebnis	-13	18
<b>Ergebnis vor Restrukturierung, Reorganisation und Steuern</b>	<b>414</b>	<b>322</b>
Ergebnis aus Restrukturierung u. Transformation	-59	-52
<b>Ergebnis vor Steuern</b>	<b>356</b>	<b>271</b>
Ertragsteuern	+271	-47
<b>Ergebnis nach Steuern</b>	<b>627</b>	<b>224</b>

## Ausgewählte Bilanzdaten NORD/LB Konzern nach IFRS

<b>Bilanzdaten</b> in Mio €	<b>31.12.2024</b>	<b>31.12.2023</b>
Bilanzsumme	113.712	111.981
Erfolgsneutral zum FV bewertete finanzielle Vermögenswerte	11.574	10.708
Zu fortgeführten Anschaffungskosten bewertete finanzielle Vermögenswerte	90.374	87.697
davon: Forderungen an Kreditinstitute	13.222	13.228
davon: Forderungen an Kunden	74.159	71.543
Sonstige Aktiva	2.184	3.827
Zu fortgeführten Anschaffungskosten bewertete finanzielle Verpflichtungen	96.558	96.125
davon: Verbindlichkeiten gegenüber Kreditinstituten	27.545	27.141
davon: Verbindlichkeiten gegenüber Kunden	46.580	47.006
davon: Verbriefte Verbindlichkeiten	22.340	21.886
Rückstellungen	2.527	2.641
Sonstige Passiva	-402	-561
<b>Eigenkapital (bilanziell)</b>	<b>7.525</b>	<b>6.865</b>

(1) Bei einzelnen Posten wurden die Vorjahresangaben angepasst

## Gewinn- und Verlustrechnung nach Segmenten

<b>31.12.2024</b> in Mio € <sup>(1)</sup>	Firmen- kunden & Verbund	Structured Finance	Immobilien- kunden	Markets	Privat- & Geschäfts- kunden	<b>Kunden- segmente</b>	Sonstiges <sup>(5)</sup>	<b>Konzern</b>
Erträge <sup>(2,3)</sup>	443	343	251	150	293	<b>1.480</b>	-68	<b>1.412</b>
Aufwendungen <sup>(4)</sup>	-181	-147	-99	-101	-217	<b>-745</b>	-168	<b>-913</b>
Risikovorsorge	-72	-27	-85	0	6	<b>-178</b>	34	<b>-144</b>
<b>Vorsteuer- ergebnis</b>	<b>190</b>	<b>169</b>	<b>68</b>	<b>48</b>	<b>81</b>	<b>557</b>	<b>-201</b>	<b>356</b>

(1) Aufgrund von Rundungen können sich geringfügige Abweichungen ergeben

(2) Zinsergebnis, Provisionsergebnis, Ergebnis aus Anteilen an Unternehmen, Abgangsergebnis nicht erfolgswirksamen zum Fair Value bewerteten Finanzinstrumenten, Sonst. betr. Ergebnis, Ergebnis aus der Fair-Value-Bewertung (inkl. Hedge Accounting), Ergebnis aus nach der Equity-Methode bilanzierten Unternehmen

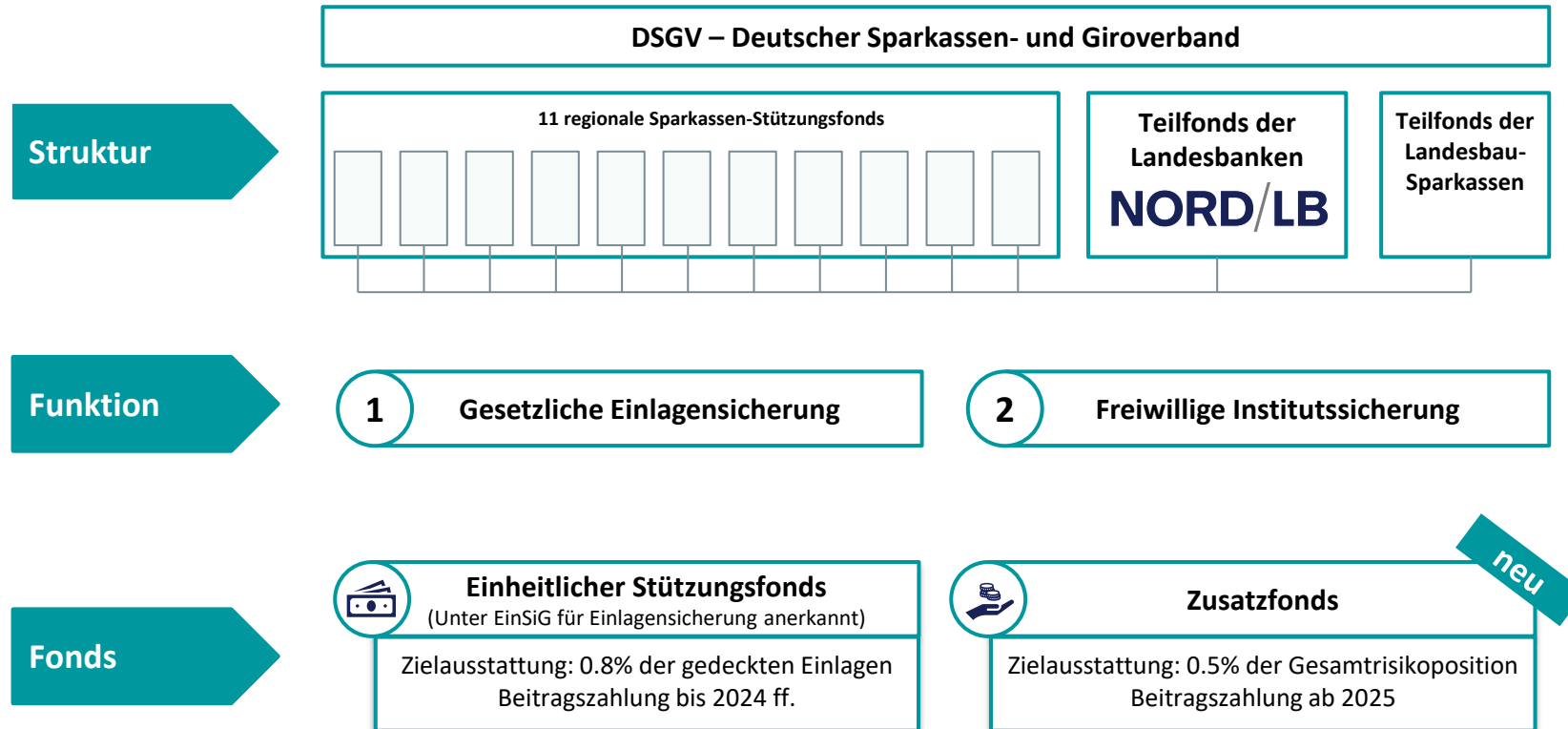
(3) Ergebnis aus Anteilen an Unternehmen 2024: 32 Mio € (30 Mio € in Sonstiges, 2 Mio € in Structured Finance)

(4) Verwaltungsaufwand (für Treasury/Konsolidierung/Sonstiges und Konzern inkl. Restrukturierung und Transformation)

(5) Summe aus Flugzeugkunden, Special Credit & Valuation sowie aus den Segmenten Treasury / Konsolidierung / Sonstiges und Überleitung



# Institutssicherungssystem der Sparkassen-Finanzgruppe



# Finanzkalender



Was

Wann



Veröffentlichung Geschäftsbericht 2024



30. April 2025



Veröffentlichung Halbjahresergebnisse 2025



Ende August 2025

## Ihre Ansprechpartner bei der NORD/LB



**Falk Meyer**

**Head of Funding**

Tel.: +49 (0) 511 361-2760

Mobil: +49 (0) 173 27 13 519

[falk.meyer@nordlb.de](mailto:falk.meyer@nordlb.de)



**Friedrich Karl Strödter**

**Head of Investor Relations & Ratings**

Tel.: +49 (0) 511 361-3878

Mobil: +49 (0) 176 15 29 01 34

[friedrich\\_karl.stroedter@nordlb.de](mailto:friedrich_karl.stroedter@nordlb.de)



**Jonas Sachs**

**Senior Manager Investor Relations & Ratings**

Tel.: +49 (0) 511 361-5128

Mobil: +49 (0) 176 15 29 00 01

[jonas.sachs@nordlb.de](mailto:jonas.sachs@nordlb.de)

## Wichtige rechtliche Rahmenbedingungen (I/II)

**Diese Präsentation (nachfolgend als „Information“ bezeichnet) ist von der NORDEUTSCHEN LANDESBANK - GIROZENTRALE - („NORD/LB“) erstellt worden. Die für die NORD/LB zuständigen Aufsichtsbehörden sind die Europäische Zentralbank („EZB“), Sonnemannstraße 20, 60314 Frankfurt am Main, und die Bundesanstalt für Finanzdienstleistungsaufsicht („BaFin“), Graurheindorfer Str. 108, 53117 Bonn und Marie-Curie-Str. 24-28, 60439 Frankfurt am Main. Eine Überprüfung oder Billigung dieser Präsentation oder der hierin beschriebenen Produkte oder Dienstleistungen durch die zuständige Aufsichtsbehörde oder einer Aufsichtsbehörde in den Empfängerländern ist grundsätzlich nicht erfolgt.**

Diese Information richtet sich ausschließlich an Empfänger in Deutschland, Österreich und die Schweiz (nachfolgend als „relevante Personen“ oder „Empfänger“ bezeichnet). Die Inhalte dieser Information werden den Empfängern auf streng vertraulicher Basis gewährt und die Empfänger erklären mit der Entgegennahme dieser Information ihr Einverständnis, diese nicht ohne die vorherige schriftliche Zustimmung der NORD/LB an Dritte weiterzugeben, zu kopieren und/oder zu reproduzieren. Diese Information ist nur an die relevanten Personen gerichtet und andere Personen als die relevanten Personen dürfen nicht auf die Angaben in dieser Information vertrauen. Insbesondere darf weder diese Information noch eine Kopie hiervon nach Japan, Kanada oder in die Vereinigten Staaten von Amerika oder in ihre Territorien oder Besitztümer gebracht oder übertragen oder an Mitarbeiter oder an verbundene Gesellschaften in diesen Rechtsordnungen ansässiger Empfänger verteilt werden.

Bei dieser Information handelt es sich nicht um eine Finanzanalyse, sondern um eine lediglich Ihrer allgemeinen Information dienende Werbemitteilung. Aus diesem Grund ist diese Information nicht unter Berücksichtigung aller besonderen gesetzlichen Anforderungen an die Gewährleistung der Unvoreingenommenheit von Finanzanalysen erstellt worden. Ebenso wenig unterliegt diese Information dem Verbot des Handels vor der Veröffentlichung, wie dies für Finanzanalysen gilt.

Die hierin enthaltenen Informationen wurden ausschließlich zu Informationszwecken erstellt und werden ausschließlich zu Informationszwecken bereitgestellt. Es ist nicht beabsichtigt, dass diese Information einen Anreiz für Investitionstätigkeiten darstellt. Sie wird für die persönliche Information des Empfängers mit dem ausdrücklichen, durch den Empfänger anerkannten Verständnis bereitgestellt, dass sie kein direktes oder indirektes Angebot, keine Empfehlung, keine Aufforderung zum Kauf, Halten oder Verkauf sowie keine Aufforderung zur Zeichnung oder zum Erwerb von Wertpapieren oder anderen

Finanzinstrumenten und keine Maßnahme, durch die Finanzinstrumente angeboten oder verkauft werden könnten, darstellt.

Alle hierin enthaltenen tatsächlichen Angaben, Informationen und getroffenen Aussagen sind Quellen entnommen, die von der NORD/LB für zuverlässig erachtet wurden. Da insoweit allerdings keine neutrale Überprüfung dieser Quellen vorgenommen wird, kann die NORD/LB keine Gewähr oder Verantwortung für die Richtigkeit und Vollständigkeit der hierin enthaltenen Informationen übernehmen. Die aufgrund dieser Quellen in der vorstehenden Information geäußerten Meinungen und Prognosen stellen unverbindliche Werturteile dar. Veränderungen der Prämissen können einen erheblichen Einfluss auf die dargestellten Entwicklungen haben. Weder die NORD/LB, noch ihre Organe oder Mitarbeiter können für die Richtigkeit, Angemessenheit und Vollständigkeit der Informationen oder für einen Renditeverlust, indirekte Schäden, Folge- oder sonstige Schäden, die Personen entstehen, die auf die Informationen, Aussagen oder Meinungen in dieser Information vertrauen (unabhängig davon, ob diese Verluste durch Fahrlässigkeit dieser Personen oder auf andere Weise entstanden sind), die Gewähr, Verantwortung oder Haftung übernehmen. Frühere Wertentwicklungen sind kein verlässlicher Indikator für künftige Wertentwicklungen. Währungskurse, Kursschwankungen der Finanzinstrumente und ähnliche Faktoren können den Wert, Preis und die Rendite der in dieser Information in Bezug genommenen Finanzinstrumente oder darauf bezogener Instrumente negativ beeinflussen. Die Bewertung aufgrund der historischen Wertentwicklung eines Wertpapiers oder Finanzinstruments lässt sich nicht zwingend auf dessen zukünftige Entwicklung übertragen.

Diese Information stellt keine Anlage-, Rechts-, Bilanzierungs- oder Steuerberatung sowie keine Zusicherung dar, dass ein Investment oder eine Strategie für die individuellen Verhältnisse des Empfängers geeignet oder angemessen ist, und kein Teil dieser Information stellt eine persönliche Empfehlung an einen Empfänger der Information dar. Auf die in dieser Information Bezug genommenen Wertpapiere oder sonstigen Finanzinstrumente sind möglicherweise nicht für die persönlichen Anlagestrategien und -ziele, die finanzielle Situation oder individuellen Bedürfnisse des Empfängers geeignet.

## Wichtige rechtliche Rahmenbedingungen (II/II)

Aus regulatorischen Gründen können möglicherweise nicht alle in dieser Information aufgeführten Produkte in den Ländern der Empfänger angeboten werden und sind deshalb für diese Anleger nicht verfügbar. Die NORD/LB darf in diesen Fällen diese Produkte nicht vertreiben oder emittieren noch Kauf- oder Emissionsverlange von diesen Investoren oder im Namen dieser als Vermittler akzeptieren.

Ebenso wenig handelt es sich bei dieser Information im Ganzen oder in Teilen um einen Verkaufs- oder anderweitigen Prospekt. Dementsprechend stellen die in dieser Information enthaltenen Informationen lediglich eine Übersicht dar und dienen nicht als Grundlage einer möglichen Kauf- oder Verkaufsentscheidung eines Investors. Eine vollständige Beschreibung der Einzelheiten von Finanzinstrumenten oder Geschäften, die im Zusammenhang mit dem Gegenstand dieser Information stehen könnten, ist der jeweiligen (Finanzierungs-) Dokumentation zu entnehmen. Soweit es sich bei den in dieser Information dargestellten Finanzinstrumenten um prospektpflichtige eigene Emissionen der NORD/LB handelt, sind allein verbindlich die für das konkrete Finanzinstrument geltenden Anleihebedingungen sowie der jeweilig veröffentlichte Prospekt der NORD/LB, die insgesamt unter [www.nordlb.de](http://www.nordlb.de) heruntergeladen werden können und die bei der NORD/LB, Georgsplatz 1, 30159 Hannover kostenlos erhältlich sind. Eine eventuelle Anlageentscheidung sollte in jedem Fall nur auf Grundlage dieser (Finanzierungs-) Dokumentation getroffen werden. Diese Information ersetzt nicht die persönliche Beratung. Jeder Empfänger sollte, bevor er eine Anlageentscheidung trifft, im Hinblick auf die Angemessenheit von Investitionen in Finanzinstrumente oder Anlagestrategien, die Gegenstand dieser Information sind, sowie für weitere und aktuellere Informationen im Hinblick auf bestimmte Anlagemöglichkeiten sowie für eine individuelle Anlageberatung einen unabhängigen Anlageberater konsultieren.

Jedes in dieser Information in Bezug genommene Finanzinstrument kann ein hohes Risiko einschließlich des Kapital-, Zins-, Index-, Währungs- und Kreditrisikos, politischer Risiken, Zeitwert-, Rohstoff- und Marktrisiken aufweisen. Die Finanzinstrumente können einen plötzlichen und großen Wertverlust bis hin zum Totalverlust des Investments erfahren. Jede Transaktion sollte nur aufgrund einer eigenen Beurteilung der individuellen finanziellen Situation, der Angemessenheit und der Risiken des Investments erfolgen.

Die NORD/LB und mit ihr verbundene Unternehmen können an Geschäften mit den in dieser Information dargestellten Finanzinstrumenten oder deren Basiswerte für eigene oder fremde Rechnung beteiligt sein, weitere Finanzinstrumente ausgeben, die gleiche oder ähnliche Ausgestaltungsmerkmale wie die der in dieser Information dargestellten Finanzinstrumente haben sowie Absicherungsgeschäfte zur Absicherung von Positionen vornehmen. Diese

Maßnahmen können den Preis der in dieser Information dargestellten Finanzinstrumente beeinflussen.

Soweit es sich bei den in dieser Information dargestellten Finanzinstrumenten um Derivate handelt, können diese je nach Ausgestaltung zum Zeitpunkt des Geschäftsabschlusses einen aus Kundensicht anfänglichen negativen Marktwert beinhalten. Die NORD/LB behält sich weiterhin vor, ihr wirtschaftliches Risiko aus einem mit ihr abgeschlossenen Derivat mittels eines spiegelbildlichen Gegengeschäfts an Dritte in den Markt abzugeben.

Nähere Informationen zu etwaigen Provisionszahlungen, die im Verkaufspreis enthalten sein können, finden Sie in der Broschüre „Kundeninformation zum Wertpapiergeschäft“, die unter [www.nordlb.de](http://www.nordlb.de) abrufbar ist.

Die in dieser Information enthaltenen Informationen ersetzen alle vorherigen Versionen einer entsprechenden Information und beziehen sich ausschließlich auf den Zeitpunkt der Erstellung der Information. Zukünftige Versionen dieser Information ersetzen die vorliegende Fassung. Eine Verpflichtung der NORD/LB, die Informationen in dieser Information zu aktualisieren und/oder in regelmäßigen Abständen zu überprüfen, besteht nicht. Eine Garantie für die Aktualität und fortgeltende Richtigkeit kann daher nicht gegeben werden.

Mit der Verwendung dieser Information erkennt der Empfänger die obigen Bedingungen an. Die NORD/LB gehört dem Sicherungssystem der Deutschen Sparkassen-Finanzgruppe an. Weitere Informationen erhält der Empfänger unter Nr. 28 der Allgemeinen Geschäftsbedingungen der NORD/LB oder unter [www.dsgv.de/sicherungssystem](http://www.dsgv.de/sicherungssystem).

+++++

Die Verwendung von Daten der MSCI ESG Research LLC oder ihrer verbundenen Unternehmen („MSCI“) durch die NORD/LB und die Verwendung von MSCI Logos, Markenzeichen, Dienstleistungsmarken oder Indexnamen hierin stellen keine Förderung, Befürwortung, Empfehlung oder Werbung für die NORD/LB durch MSCI dar. MSCI Services und Daten sind Eigentum von MSCI oder seinen Informationsanbietern und werden ohne Mängelgewähr bereitgestellt. MSCI-Namen und -Logos sind Marken oder Dienstleistungsmarken von MSCI.