



Transparenzvorschrift §28 PfandBG Q4/2023 Sparkassen

NORD/LB Floor Research

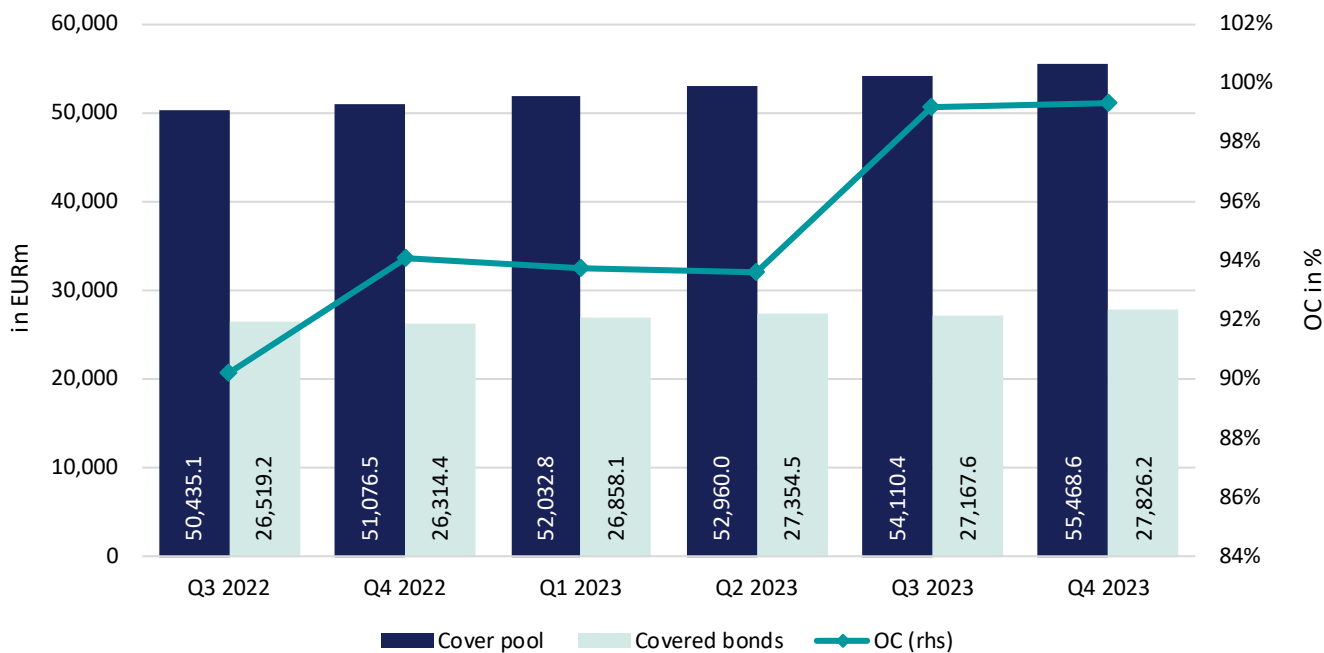
Inhalt

Autoren: Dr. Frederik Kunze // Lukas Kühne

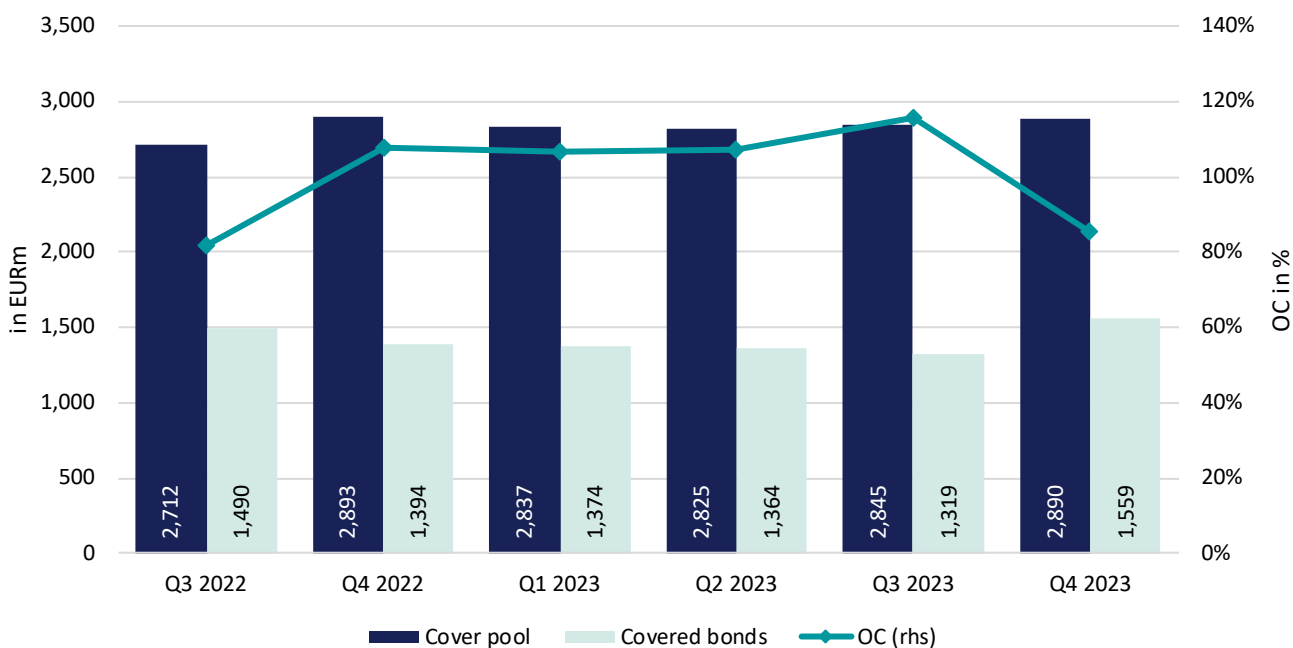
Marktüberblick	3
Deckungsstockdaten	
Sparkasse Aachen	6
Kreissparkasse Böblingen	8
Die Sparkasse Bremen AG	9
Sparkasse Dortmund	10
Sparkasse Elmshorn	11
Kreissparkasse Esslingen-Nürtingen	12
Sparkasse Essen	13
Förde Sparkasse	14
Sparkasse Fürstfeldbruck	15
Kreissparkasse Göppingen	16
Sparkasse Hanau	18
Sparkasse Hannover	20
Sparkasse Harburg-Buxtehude	22
Hamburger Sparkasse AG	23
Kreissparkasse Heilbronn	24
Sparkasse Herford	25
Sparkasse Holstein	27
Sparkasse Krefeld	29
Kreissparkasse Köln	30
Sparkasse Kulmbach-Kronach	32
Kreissparkasse Herzogtum Lauenburg	33
Sparkasse Leverkusen	34
Kreissparkasse Ludwigsburg	35
Sparkasse zu Lübeck AG	36
Sparkasse Mittelholstein AG	37
Sparkasse Mittelthüringen	38
Stadtsparkasse Mönchengladbach	40
Stadtsparkasse München	41
Sparkasse Münsterland Ost	42
Nassauische Sparkasse	43
Sparkasse Neuss	45
Niederrheinische Sparkasse RheinLippe	47
Nord-Ostsee Sparkasse	48
Sparkasse Nürnberg	49
Landessparkasse zu Oldenburg	50
Sparkasse Pforzheim Calw	51
Sparkasse Rosenheim-Bad Aibling	52
Sparkasse Südholstein	53
Sparkasse KölnBonn	54
Stadtsparkasse Düsseldorf	55
Taunus Sparkasse	57
Weser-Elbe Sparkasse	58
Sparkasse Westmünsterland	59
Stadtsparkasse Wuppertal	60

Marktüberblick

Marktentwicklung: Hypothekenfandbriefe



Marktentwicklung: Öffentliche Pfandbriefe



Marktüberblick: Hypothekendarlehen I

Institut	Deckungsstock		Pfandbriefvolumen		Überdeckung		Deckungsart			DE-Anteil
	in EURm		in EURm		in EURm	in %	Wohnwirtschaftlich	Gewerblich	Sonstige	Primärdeckung
Sparkasse Aachen	753	170	583	342.7			95.3%	2.1%	2.7%	100.0%
Kreissparkasse Böblingen	1,603	1,335	268	20.1			93.4%	4.5%	2.1%	100.0%
Die Sparkasse Bremen AG	1,127	732	395	54.0			63.9%	32.4%	3.6%	100.0%
Sparkasse Dortmund	826	330	496	150.2			83.0%	15.4%	1.6%	100.0%
Sparkasse Elmshorn	135	60	75	125.8			98.4%	0.0%	1.6%	100.0%
Kreissparkasse Esslingen-Nürtingen	620	497	123	24.7			90.7%	4.5%	4.8%	100.0%
Sparkasse Essen	1,038	468	570	121.7			89.3%	4.0%	6.7%	100.0%
Förde Sparkasse	291	161	130	80.8			89.6%	3.7%	6.7%	100.0%
Sparkasse Fürstenfeldbruck	258	176	82	46.3			96.1%	0.9%	3.0%	100.0%
Kreissparkasse Göppingen	693	405	288	71.2			76.4%	12.1%	11.5%	100.0%
Sparkasse Hanau	572	447	125	28.0			92.6%	3.0%	4.4%	100.0%
Sparkasse Hannover	2,972	1,878	1,095	58.3			80.5%	15.9%	3.5%	100.0%
Sparkasse Harburg-Buxtehude	254	45	209	465.0			98.8%	0.0%	1.2%	100.0%
Hamburger Sparkasse AG	8,595	6,487	2,108	32.5			64.8%	28.8%	6.4%	100.0%
Kreissparkasse Heilbronn	1,416	1,149	268	23.3			87.4%	3.7%	8.9%	100.0%
Sparkasse Herford	240	20	220	1,102.2			98.5%	0.6%	0.9%	100.0%
Sparkasse Holstein	1,392	866	526	60.7			59.6%	36.4%	4.0%	100.0%
Sparkasse Krefeld	826	170	656	385.8			93.7%	2.1%	4.2%	100.0%
Kreissparkasse Köln	6,853	848	6,006	708.6			84.0%	11.6%	4.4%	100.0%
Sparkasse Kulmbach-Kronach	58	29	29	102.0			83.8%	0.0%	16.2%	100.0%
Kreissparkasse Herzogtum Lauenburg	747	627	120	19.2			84.3%	12.9%	2.8%	100.0%
Sparkasse Leverkusen	660	548	112	20.5			84.6%	7.8%	7.6%	100.0%
Kreissparkasse Ludwigsburg	1,579	850	729	85.8			80.1%	15.6%	4.3%	100.0%
Sparkasse zu Lübeck AG	772	535	237	44.3			76.8%	19.3%	3.9%	100.0%
Sparkasse Mittelholstein AG	59	35	24	68.4			86.5%	10.1%	3.4%	100.0%
Sparkasse Mittelthüringen	109	70	39	55.0			86.6%	10.9%	2.6%	100.0%
Stadtsparkasse München	1,620	965	655	67.9			76.8%	6.2%	17.0%	100.0%
Sparkasse Münsterland Ost	932	468	464	99.1			72.5%	23.3%	4.2%	100.0%
Nassauische Sparkasse	1,002	558	444	79.6			76.4%	10.4%	13.2%	100.0%
Sparkasse Neuss	580	180	400	222.4			86.8%	10.8%	2.4%	100.0%
Niederrheinische Sparkasse RheinLippe	89	25	64	254.4			79.7%	0.0%	20.3%	100.0%
Nord-Ostsee Sparkasse	507	301	206	68.5			84.7%	11.1%	4.2%	100.0%
Sparkasse Nürnberg	557	206	351	170.3			90.9%	4.6%	4.5%	100.0%
Landessparkasse zu Oldenburg	186	54	132	242.7			97.3%	0.0%	2.7%	100.0%
Sparkasse Pforzheim Calw	2,905	1,853	1,052	56.7			83.0%	13.5%	3.4%	100.0%
Sparkasse Rosenheim-Bad Aibling	206	110	96	87.7			91.8%	0.0%	8.2%	100.0%
Sparkasse Südholstein	510	388	122	31.4			91.7%	3.5%	4.8%	100.0%
Sparkasse KölnBonn	7,504	1,339	6,165	460.6			77.2%	22.3%	0.5%	100.0%
Stadtsparkasse Düsseldorf	1,897	1,121	776	69.2			71.4%	23.4%	5.2%	100.0%
Taunus Sparkasse	1,001	648	353	54.5			73.3%	18.0%	8.7%	100.0%
Weser-Elbe Sparkasse	282	146	137	94.0			87.4%	6.3%	6.3%	100.0%
Sparkasse Westmünsterland	583	312	271	86.8			96.9%	0.0%	3.1%	100.0%
Stadtsparkasse Wuppertal	658	216	442	204.7			82.6%	14.4%	3.0%	100.0%

Quelle: vdp/DSGV, NORD/LB Floor Research

Marktüberblick: Öffentliche Pfandbriefe

Institut	Deckungsstock	Pfandbriefvolumen	Überdeckung		Zentralstaat	Deckungsart			DE-Anteil	
	in EURm	in EURm	in EURm	in %		Regionale Gebiets- körperschaft	Örtliche Gebiets- körperschaft	Sonstig Schuldner	Sonstige	Primärdeckung
Sparkasse Aachen	222	96	126	130.6	0.0%	27.1%	72.9%	0.0%	0.0%	100.0%
Kreissparkasse Göppingen	73	35	38	109.2	0.0%	0.0%	24.5%	59.1%	16.4%	100.0%
Sparkasse Hanau	298	245	53	21.6	0.0%	25.0%	65.3%	3.0%	6.7%	100.0%
Sparkasse Hannover	1,450	816	634	77.7	0.0%	2.4%	90.5%	7.1%	0.0%	100.0%
Sparkasse Herford	102	15	87	580.0	0.0%	2.1%	85.7%	12.3%	0.0%	100.0%
Sparkasse Holstein	120	30	90	300.1	1.7%	36.6%	53.2%	8.5%	0.0%	90.0%
Kreissparkasse Köln	298	168	129	76.8	25.5%	0.0%	51.3%	23.2%	0.0%	89.6%
Sparkasse Mittelthüringen	63	25	38	152.0	0.0%	20.2%	26.7%	51.5%	1.6%	100.0%
Stadtsparkasse Mönchengladbach	58	35	23	65.7	0.0%	58.6%	0.0%	41.4%	0.0%	100.0%
Nassauische Sparkasse	93	53	40	75.4	0.0%	29.0%	70.5%	0.5%	0.0%	100.0%
Sparkasse Neuss	33	10	23	230.2	0.0%	3.0%	97.0%	0.0%	0.0%	100.0%
Stadtsparkasse Düsseldorf	79	30	49	164.7	0.0%	0.0%	65.4%	22.0%	12.6%	100.0%

Quelle: vdp/DSGV, NORD/LB Floor Research

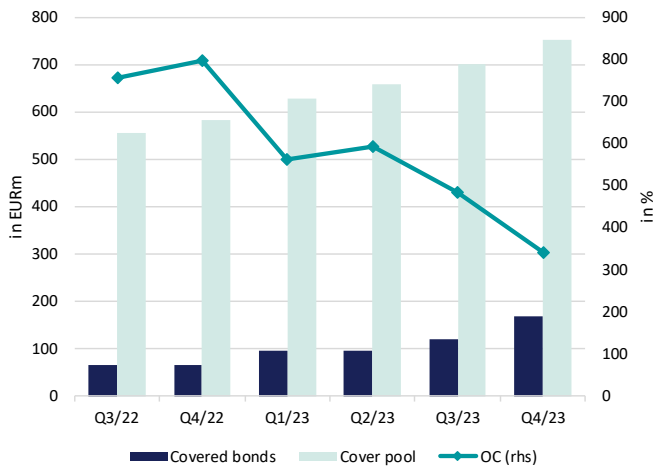
Sparkasse Aachen

Kennzahlen zum Deckungsstock

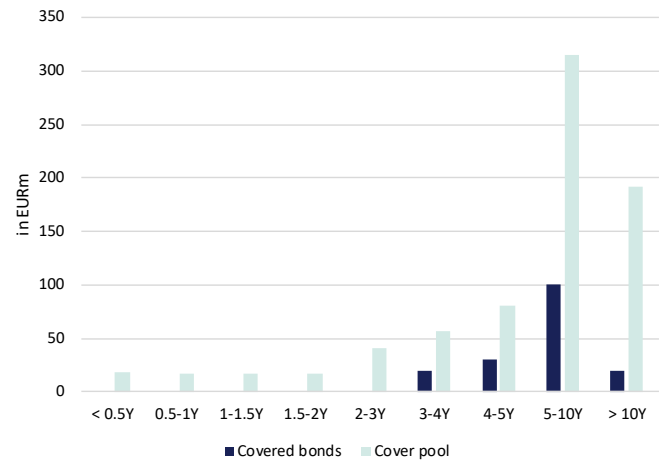
Deckungsmasse (EURm)	752.7	Anteil festverzinsliche Deckungsmasse	99.6%
davon wohnwirtschaftlich	95.3%	Anteil festverzinsliche Pfandbriefe	100.0%
davon gewerblich	2.1%	Ø LTV (Beleihungswert)	55.8%
davon Ersatzdeckung	2.7%	Ø LTV (Marktwert)	n/a
davon Derivate	0.0%	Größte FX-Position (NPV in EURm)	-
Pfandbriefvolumen (EURm)	170.0	Anteil der größten Forderungsklasse	78.9% (< EUR 0.3m)
Überdeckung (EURm)	582.7	Ø Alter der Forderungen (Seasoning)	4.1y
Überdeckungsquote	342.7%	Rückständige Kredite (>90 Tage)	0.00%

Hypothekenpfandbriefe

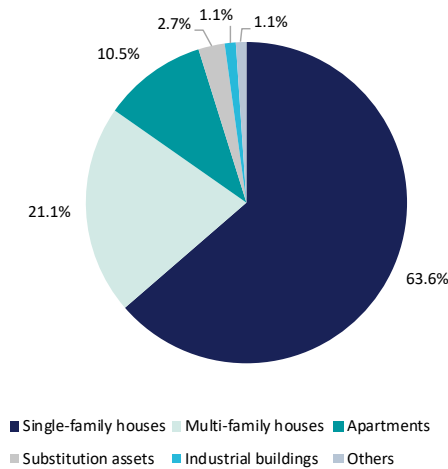
Deckungsstockdaten im Zeitverlauf



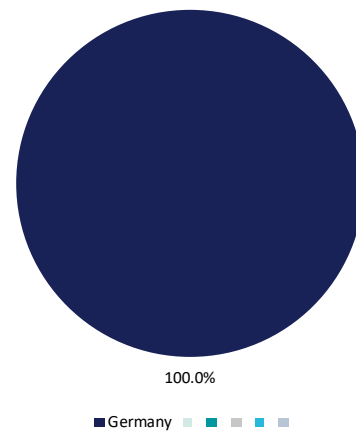
Laufzeitstruktur



Zusammensetzung der Deckungsmasse



Regionale Verteilung der Objekte



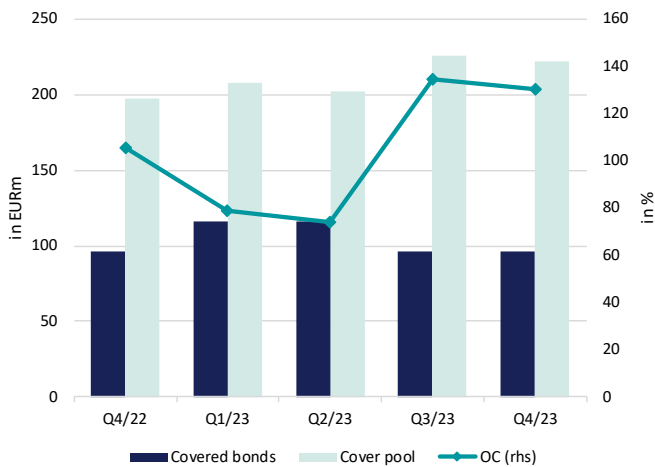
Sparkasse Aachen

Öffentliche Pfandbriefe

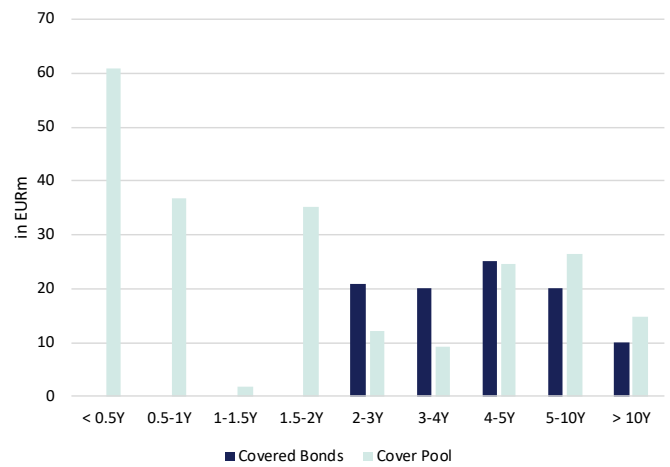
Kennzahlen zum Deckungsstock

Deckungsmasse (EURm)	221.8	Anteil festverzinsliche Deckungsmasse	73.0%
davon Ersatzdeckung	0.0%	Anteil festverzinsliche Pfandbriefe	100.0%
davon Derivate	0.0%	Größte FX-Position (NPV in EURm)	-
Pfandbriefvolumen (EURm)	96.2	Anteil der größten Forderungsklasse	84.7% (EUR 10-100m)
Überdeckung (EURm)	125.6	Rückständige Kredite (>90 Tage)	0.00%
Überdeckungsquote	130.6%		

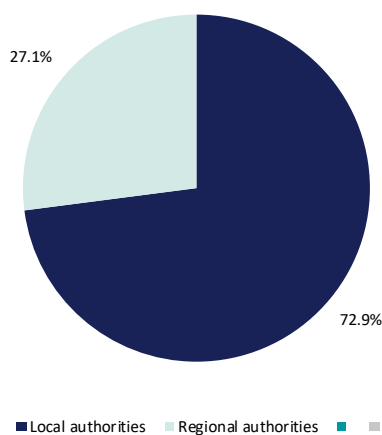
Deckungsstockdaten im Zeitverlauf



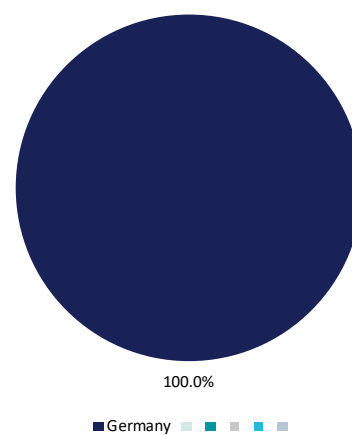
Laufzeitstruktur



Zusammensetzung der Primärdeckung



Regionale Verteilung der Forderungen



Quelle: vdp/DSGV, NORD/LB Floor Research

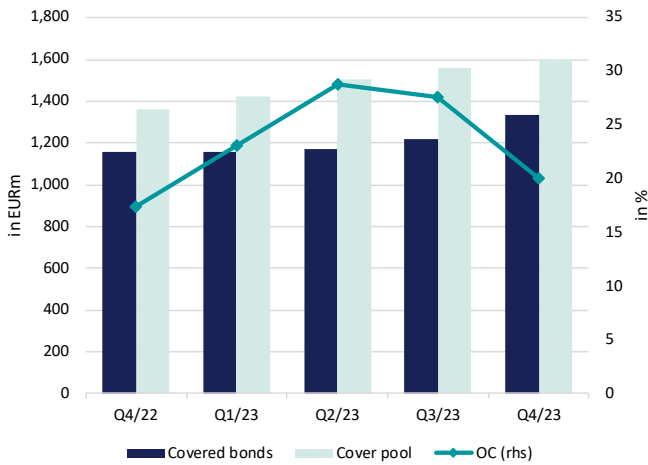
Kreissparkasse Böblingen

Hypothekendarlehen

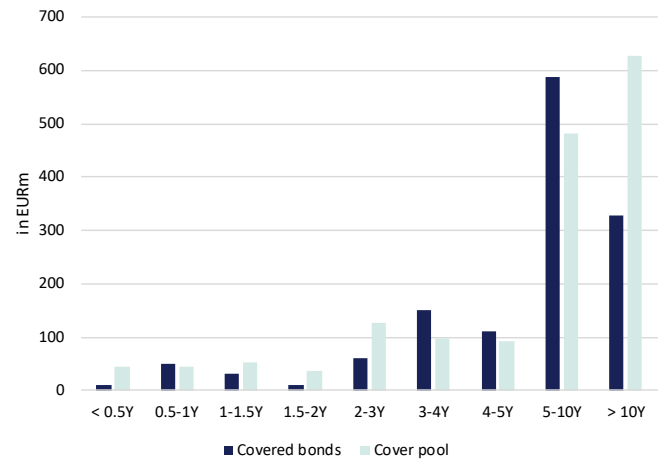
Kennzahlen zum Deckungsstock

Deckungsmasse (EURm)	1,603.0	Anteil festverzinsliche Deckungsmasse	98.7%
davon wohnwirtschaftlich	93.4%	Anteil festverzinsliche Pfandbriefe	100.0%
davon gewerblich	4.5%	Ø LTV (Beleihungswert)	57.4%
davon Ersatzdeckung	0.0%	Ø LTV (Marktwert)	n/a
davon Derivate	0.0%	Größte FX-Position (NPV in EURm)	-
Pfandbriefvolumen (EURm)	1,335.0	Anteil der größten Forderungsklasse	73.9% (< EUR 0.3m)
Überdeckung (EURm)	268.0	Ø Alter der Forderungen (Seasoning)	5.0y
Überdeckungsquote	20.1%	Rückständige Kredite (>90 Tage)	0.00%

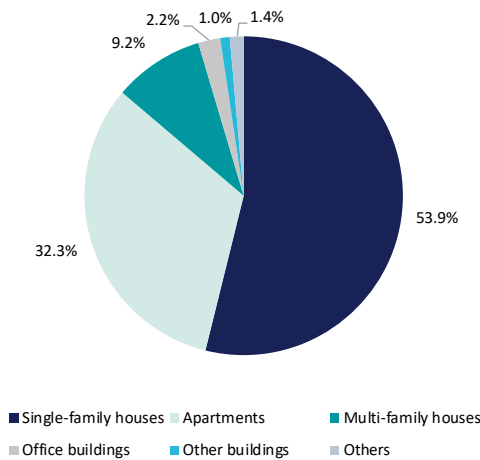
Deckungsstockdaten im Zeitverlauf



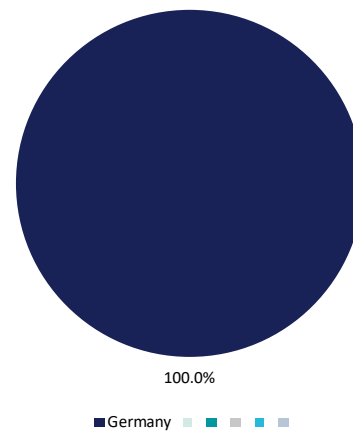
Laufzeitstruktur



Zusammensetzung der Deckungsmasse



Regionale Verteilung der Objekte



Quelle: vdp/DSGV, NORD/LB Floor Research

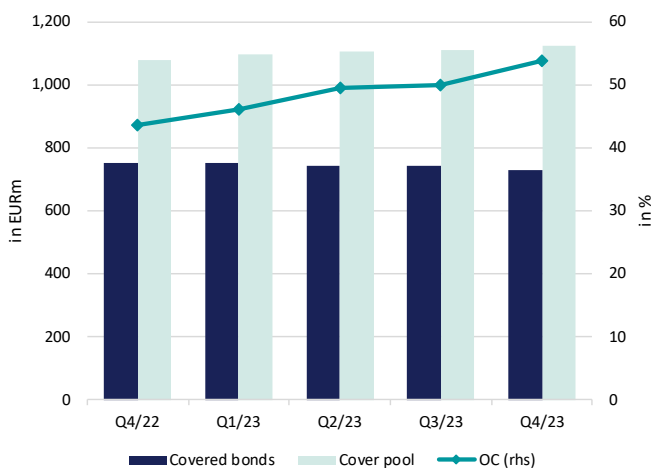
Die Sparkasse Bremen AG

Hypothekenpfandbriefe

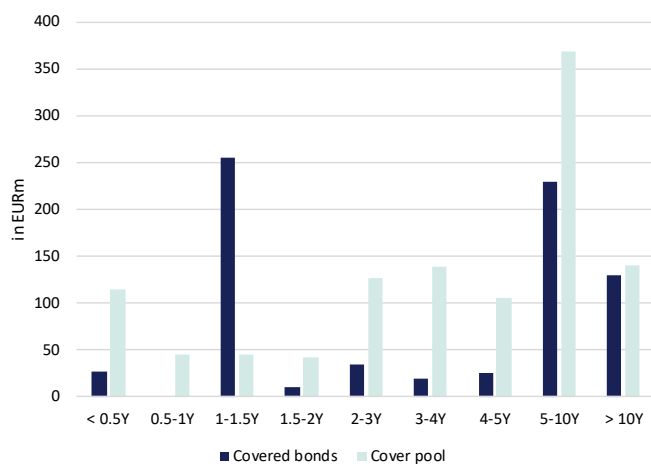
Kennzahlen zum Deckungsstock

Deckungsmasse (EURm)	1,127.5	Anteil festverzinsliche Deckungsmasse	94.7%
davon wohnwirtschaftlich	63.9%	Anteil festverzinsliche Pfandbriefe	100.0%
davon gewerblich	32.4%	Ø LTV (Beleihungswert)	53.3%
davon Ersatzdeckung	3.6%	Ø LTV (Marktwert)	n/a
davon Derivate	0.0%	Größte FX-Position (NPV in EURm)	-
Pfandbriefvolumen (EURm)	732.1	Anteil der größten Forderungsklasse	52.8% (< EUR 0.3m)
Überdeckung (EURm)	395.4	Ø Alter der Forderungen (Seasoning)	6.9y
Überdeckungsquote	54.0%	Rückständige Kredite (>90 Tage)	0.00%

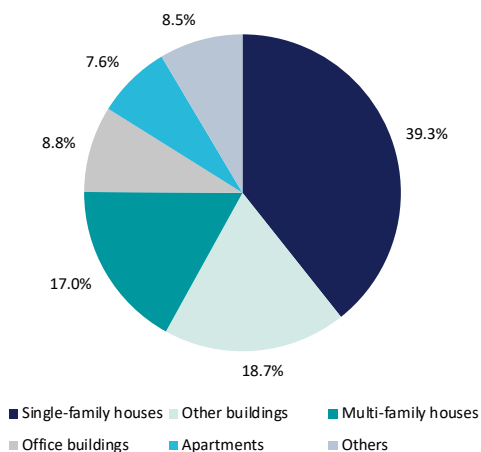
Deckungsstockdaten im Zeitverlauf



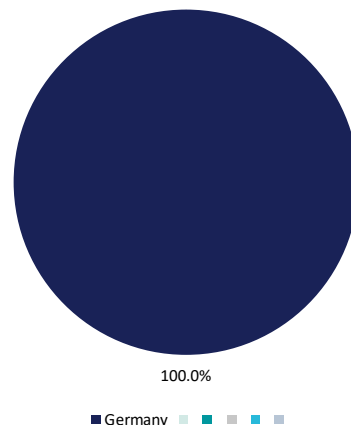
Laufzeitstruktur



Zusammensetzung der Deckungsmasse



Regionale Verteilung der Objekte



Quelle: vdp/DSGV, NORD/LB Floor Research

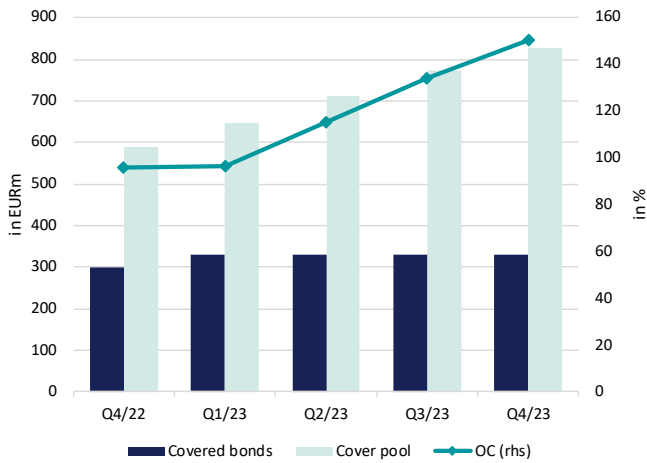
Sparkasse Dortmund

Kennzahlen zum Deckungsstock

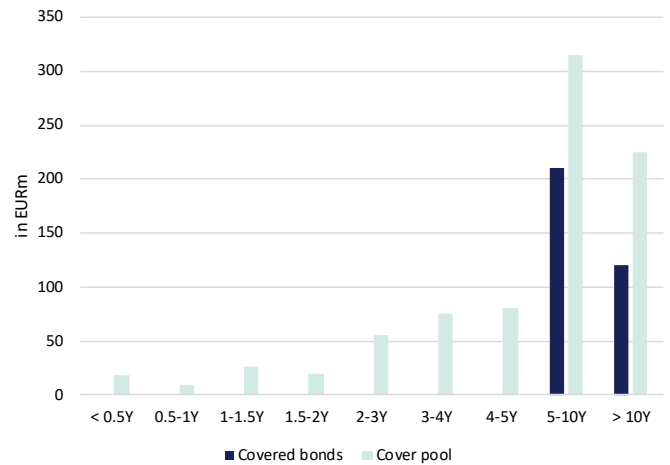
Deckungsmasse (EURm)	825.7	Anteil festverzinsliche Deckungsmasse	99.5%
davon wohnwirtschaftlich	83.0%	Anteil festverzinsliche Pfandbriefe	100.0%
davon gewerblich	15.4%	Ø LTV (Beleihungswert)	57.5%
davon Ersatzdeckung	1.6%	Ø LTV (Marktwert)	n/a
davon Derivate	0.0%	Größte FX-Position (NPV in EURm)	-
Pfandbriefvolumen (EURm)	330.0	Anteil der größten Forderungsklasse	58.3% (< EUR 0.3m)
Überdeckung (EURm)	495.7	Ø Alter der Forderungen (Seasoning)	4.0y
Überdeckungsquote	150.2%	Rückständige Kredite (>90 Tage)	0.00%

Hypothekenpfandbriefe

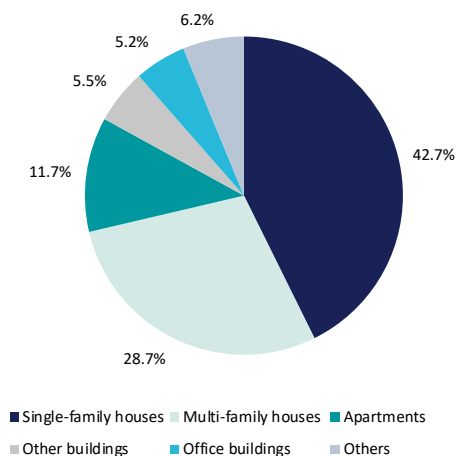
Deckungsstockdaten im Zeitverlauf



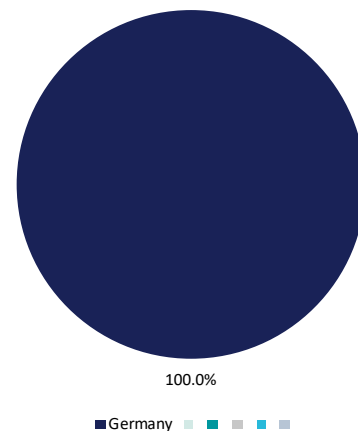
Laufzeitstruktur



Zusammensetzung der Deckungsmasse



Regionale Verteilung der Objekte



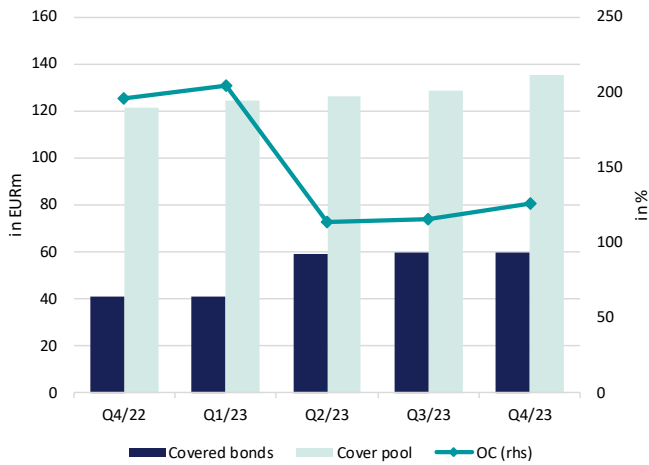
Sparkasse Elmshorn

Kennzahlen zum Deckungsstock

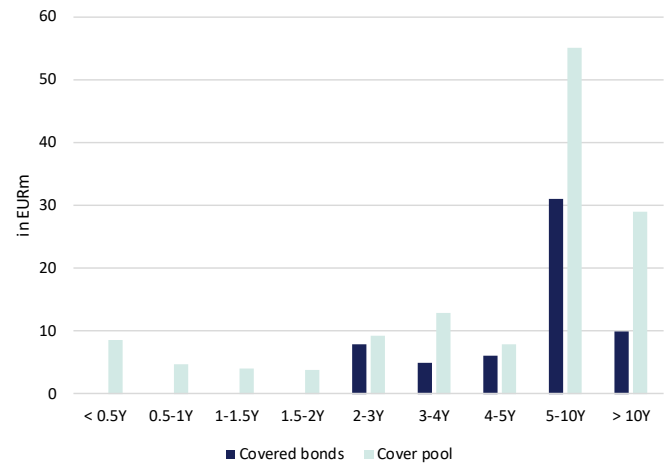
Deckungsmasse (EURm)	135.5	Anteil festverzinsliche Deckungsmasse	99.3%
davon wohnwirtschaftlich	98.4%	Anteil festverzinsliche Pfandbriefe	100.0%
davon gewerblich	0.0%	Ø LTV (Beleihungswert)	55.3%
davon Ersatzdeckung	1.6%	Ø LTV (Marktwert)	n/a
davon Derivate	0.0%	Größte FX-Position (NPV in EURm)	-
Pfandbriefvolumen (EURm)	60.0	Anteil der größten Forderungsklasse	87.7% (< EUR 0.3m)
Überdeckung (EURm)	75.5	Ø Alter der Forderungen (Seasoning)	4.7y
Überdeckungsquote	125.8%	Rückständige Kredite (>90 Tage)	0.00%

Hypothekenpfandbriefe

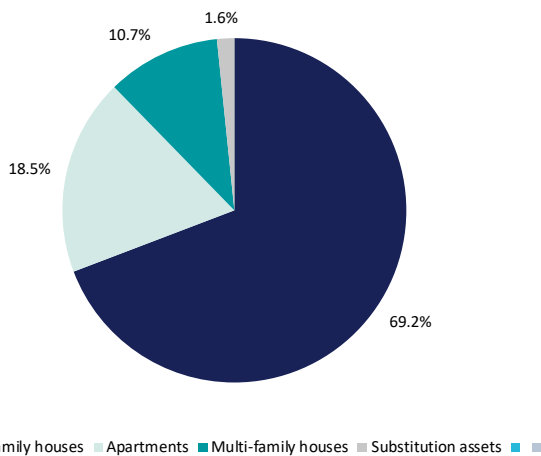
Deckungsstockdaten im Zeitverlauf



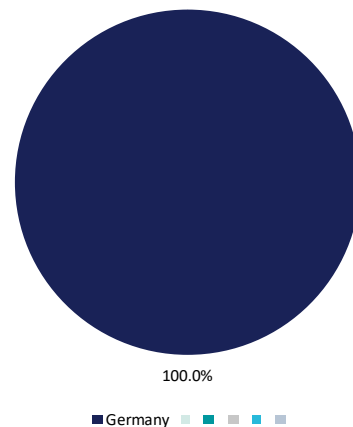
Laufzeitstruktur



Zusammensetzung der Deckungsmasse



Regionale Verteilung der Objekte



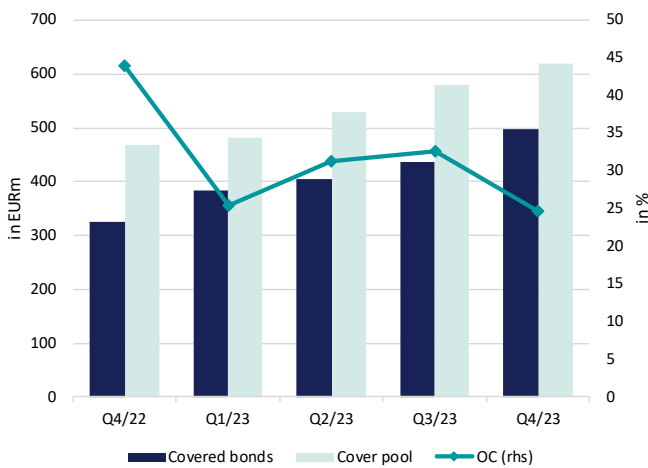
Kreissparkasse Esslingen-Nürtingen

Hypothekendarlehen

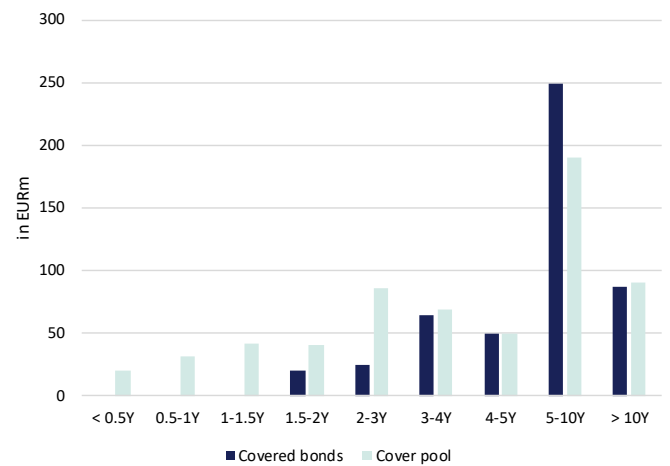
Kennzahlen zum Deckungsstock

Deckungsmasse (EURm)	619.9	Anteil festverzinsliche Deckungsmasse	100.0%
davon wohnwirtschaftlich	90.7%	Anteil festverzinsliche Pfandbriefe	100.0%
davon gewerblich	4.5%	Ø LTV (Beleihungswert)	54.5%
davon Ersatzdeckung	4.8%	Ø LTV (Marktwert)	n/a
davon Derivate	0.0%	Größte FX-Position (NPV in EURm)	-
Pfandbriefvolumen (EURm)	497.0	Anteil der größten Forderungsklasse	73.9% (< EUR 0.3m)
Überdeckung (EURm)	122.9	Ø Alter der Forderungen (Seasoning)	5.0y
Überdeckungsquote	24.7%	Rückständige Kredite (>90 Tage)	0.00%

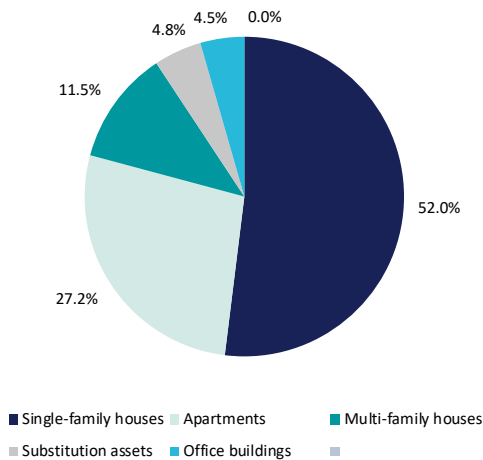
Deckungsstockdaten im Zeitverlauf



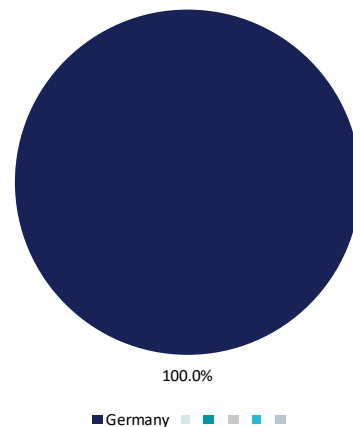
Laufzeitstruktur



Zusammensetzung der Deckungsmasse



Regionale Verteilung der Objekte



Quelle: vdp/DSGV, NORD/LB Floor Research

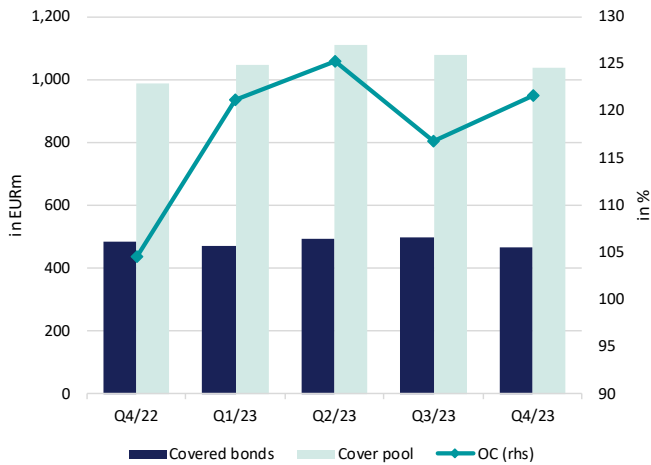
Sparkasse Essen

Kennzahlen zum Deckungsstock

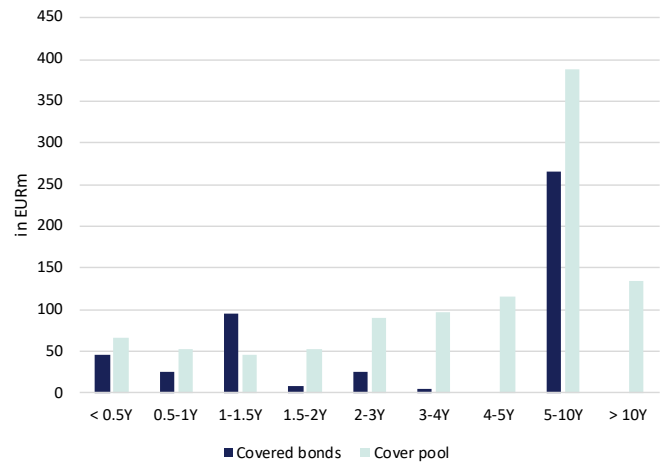
Deckungsmasse (EURm)	1,037.6	Anteil festverzinsliche Deckungsmasse	94.9%
davon wohnwirtschaftlich	89.3%	Anteil festverzinsliche Pfandbriefe	100.0%
davon gewerblich	4.0%	Ø LTV (Beleihungswert)	54.3%
davon Ersatzdeckung	6.7%	Ø LTV (Marktwert)	n/a
davon Derivate	0.0%	Größte FX-Position (NPV in EURm)	-
Pfandbriefvolumen (EURm)	468.0	Anteil der größten Forderungsklasse	88.7% (< EUR 0.3m)
Überdeckung (EURm)	569.6	Ø Alter der Forderungen (Seasoning)	6.3y
Überdeckungsquote	121.7%	Rückständige Kredite (>90 Tage)	0.00%

Hypothekenpfandbriefe

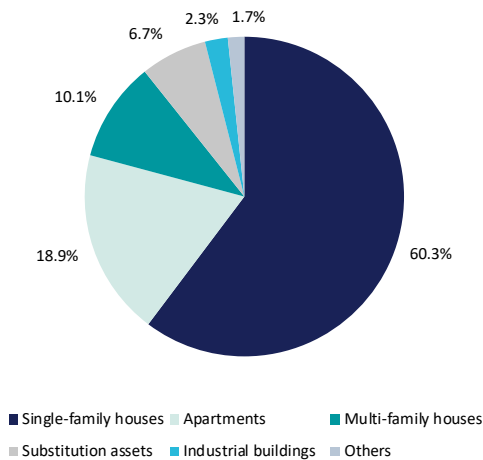
Deckungsstockdaten im Zeitverlauf



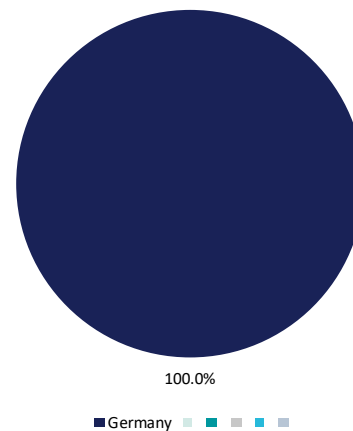
Laufzeitstruktur



Zusammensetzung der Deckungsmasse



Regionale Verteilung der Objekte



Quelle: vdp/DSGV, NORD/LB Floor Research

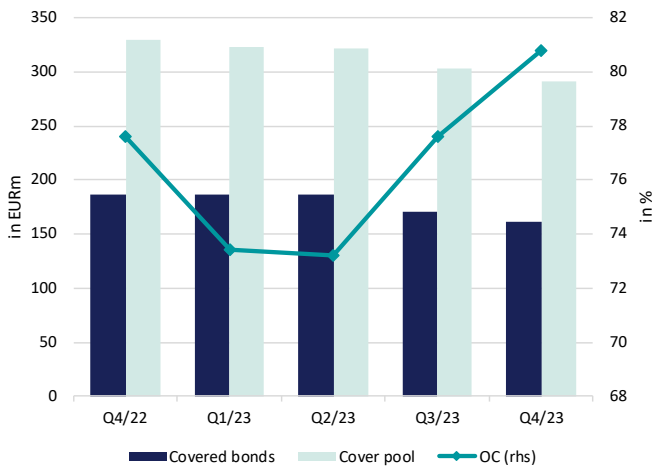
Förde Sparkasse

Kennzahlen zum Deckungsstock

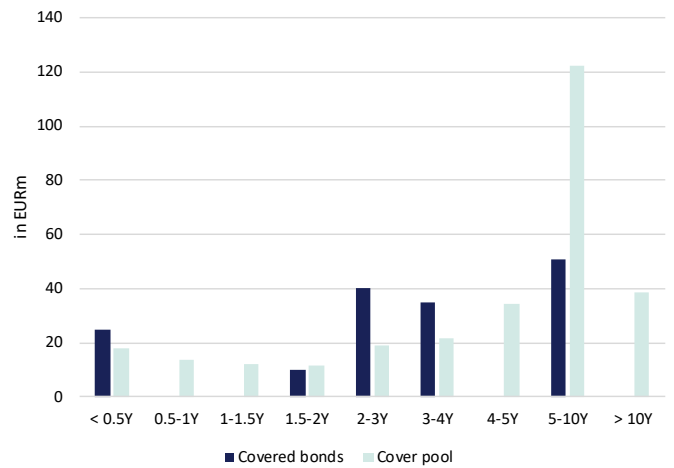
Deckungsmasse (EURm)	291.1	Anteil festverzinsliche Deckungsmasse	98.9%
davon wohnwirtschaftlich	89.6%	Anteil festverzinsliche Pfandbriefe	100.0%
davon gewerblich	3.7%	Ø LTV (Beleihungswert)	52.1%
davon Ersatzdeckung	6.7%	Ø LTV (Marktwert)	n/a
davon Derivate	0.0%	Größte FX-Position (NPV in EURm)	-
Pfandbriefvolumen (EURm)	161.0	Anteil der größten Forderungsklasse	86.6% (< EUR 0.3m)
Überdeckung (EURm)	130.1	Ø Alter der Forderungen (Seasoning)	10.7y
Überdeckungsquote	80.8%	Rückständige Kredite (>90 Tage)	0.00%

Hypothekenpfandbriefe

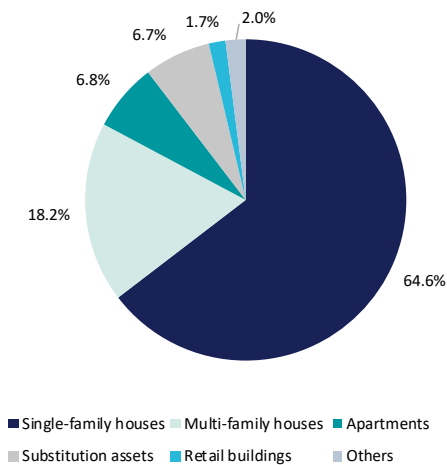
Deckungsstockdaten im Zeitverlauf



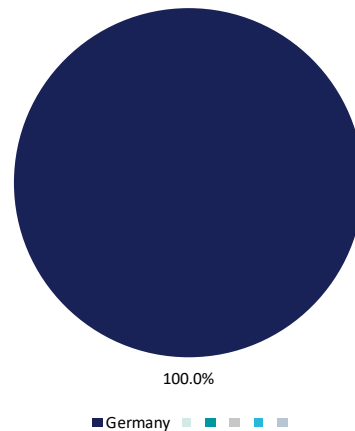
Laufzeitstruktur



Zusammensetzung der Deckungsmasse



Regionale Verteilung der Objekte



Quelle: vdp/DSGV, NORD/LB Floor Research

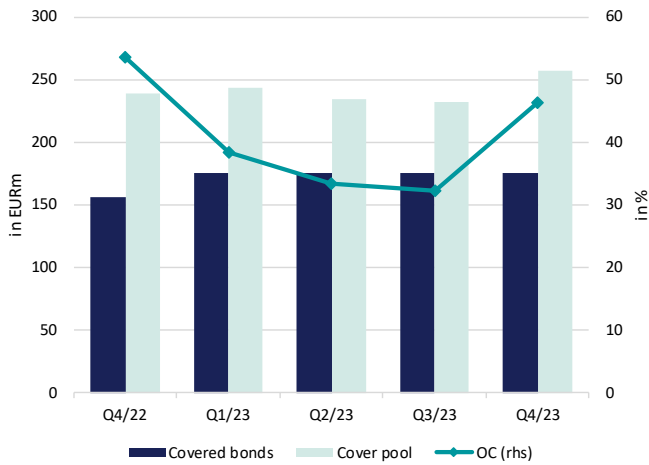
Sparkasse Fürstenfeldbruck

Hypothekenpfandbriefe

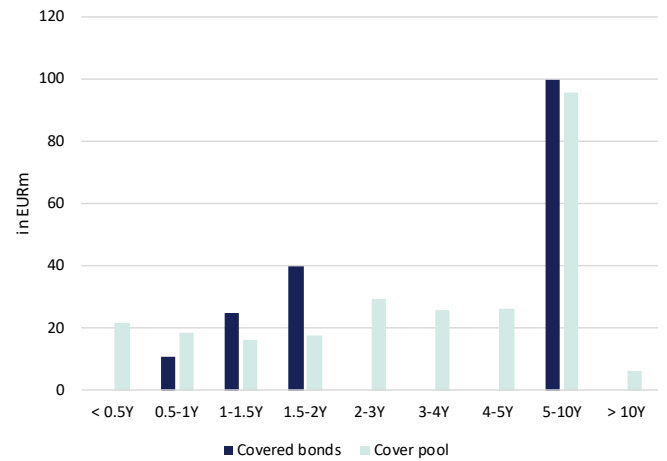
Kennzahlen zum Deckungsstock

Deckungsmasse (EURm)	257.5	Anteil festverzinsliche Deckungsmasse	96.7%
davon wohnwirtschaftlich	96.1%	Anteil festverzinsliche Pfandbriefe	100.0%
davon gewerblich	0.9%	Ø LTV (Beleihungswert)	49.9%
davon Ersatzdeckung	3.0%	Ø LTV (Marktwert)	n/a
davon Derivate	0.0%	Größte FX-Position (NPV in EURm)	-
Pfandbriefvolumen (EURm)	176.0	Anteil der größten Forderungsklasse	59.7% (< EUR 0.3m)
Überdeckung (EURm)	81.5	Ø Alter der Forderungen (Seasoning)	7.1y
Überdeckungsquote	46.3%	Rückständige Kredite (>90 Tage)	0.00%

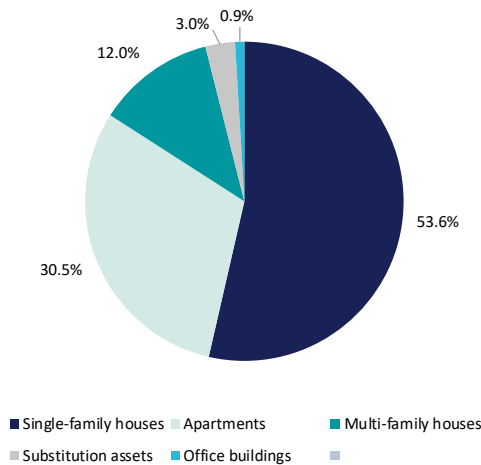
Deckungsstockdaten im Zeitverlauf



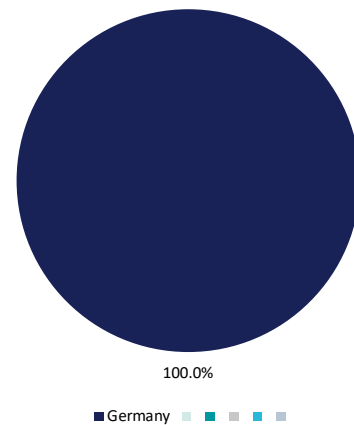
Laufzeitstruktur



Zusammensetzung der Deckungsmasse



Regionale Verteilung der Objekte



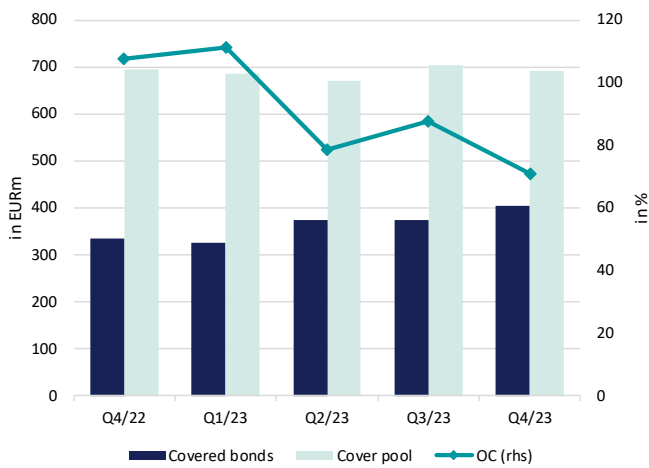
Kreissparkasse Göppingen

Hypothekendarlehen

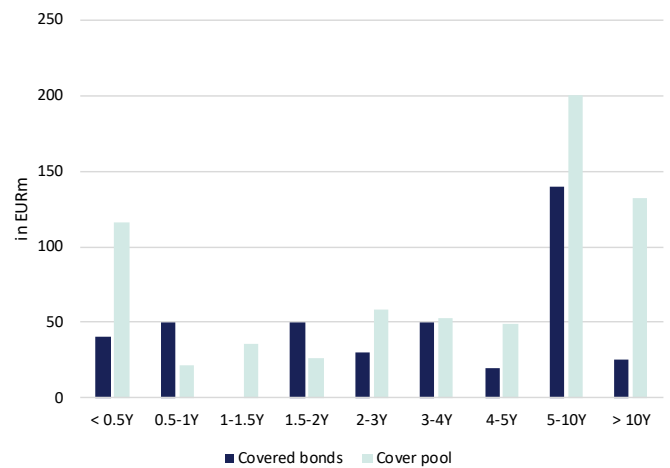
Kennzahlen zum Deckungsstock

Deckungsmasse (EURm)	693.4	Anteil festverzinsliche Deckungsmasse	86.3%
davon wohnwirtschaftlich	76.4%	Anteil festverzinsliche Pfandbriefe	100.0%
davon gewerblich	12.1%	Ø LTV (Beleihungswert)	56.1%
davon Ersatzdeckung	0.0%	Ø LTV (Marktwert)	n/a
davon Derivate	0.0%	Größte FX-Position (NPV in EURm)	-
Pfandbriefvolumen (EURm)	405.0	Anteil der größten Forderungsklasse	80.0% (< EUR 0.3m)
Überdeckung (EURm)	288.4	Ø Alter der Forderungen (Seasoning)	5.6y
Überdeckungsquote	71.2%	Rückständige Kredite (>90 Tage)	0.00%

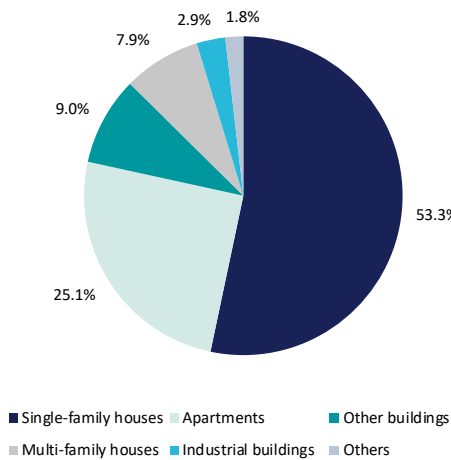
Deckungsstockdaten im Zeitverlauf



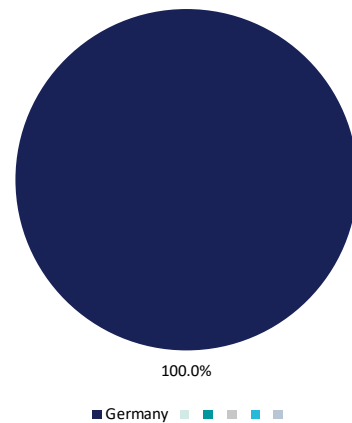
Laufzeitstruktur



Zusammensetzung der Deckungsmasse



Regionale Verteilung der Objekte



Quelle: vdp/DSG, NORD/LB Floor Research

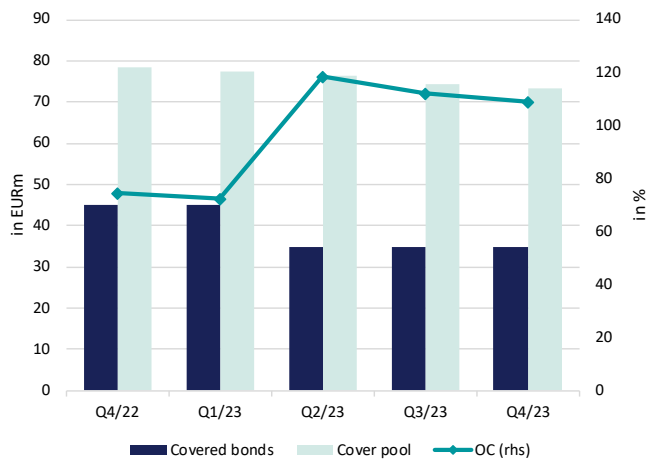
Kreissparkasse Göppingen

Öffentliche Pfandbriefe

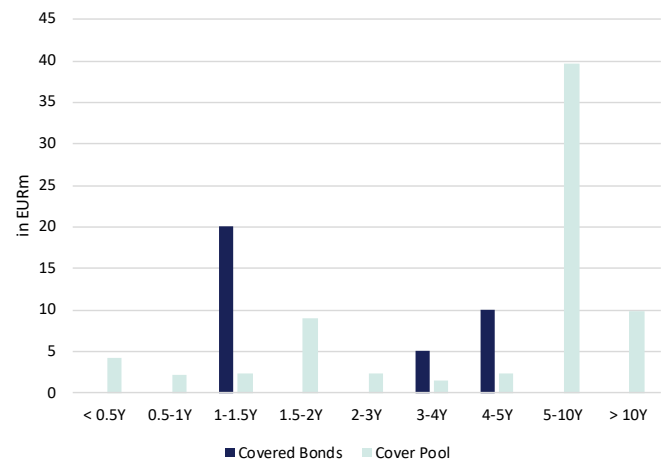
Kennzahlen zum Deckungsstock

Deckungsmasse (EURm)	73.2	Anteil festverzinsliche Deckungsmasse	97.0%
davon Ersatzdeckung	0.0%	Anteil festverzinsliche Pfandbriefe	100.0%
davon Derivate	0.0%	Größte FX-Position (NPV in EURm)	-
Pfandbriefvolumen (EURm)	35.0	Anteil der größten Forderungsklasse	67.1% (< EUR 10m)
Überdeckung (EURm)	38.2	Rückständige Kredite (>90 Tage)	0.00%
Überdeckungsquote	109.2%		

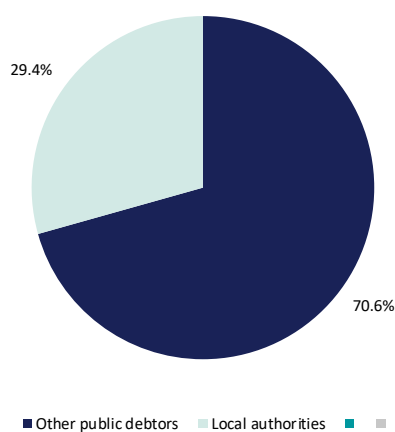
Deckungsstockdaten im Zeitverlauf



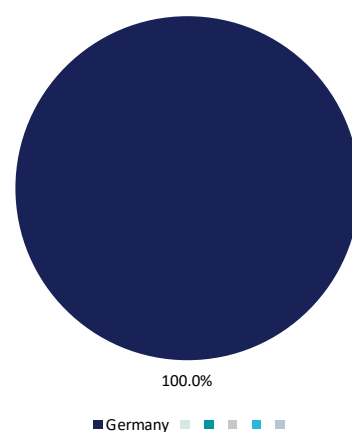
Laufzeitstruktur



Zusammensetzung der Primärdeckung



Regionale Verteilung der Forderungen



Quelle: vdp/DSGV, NORD/LB Floor Research

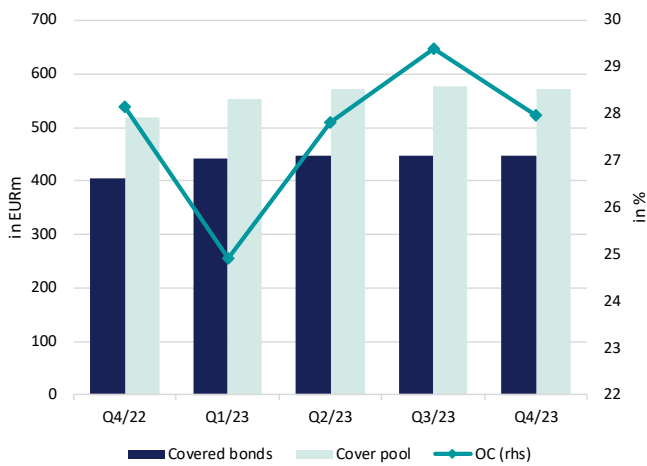
Sparkasse Hanau

Hypothekendarlehen

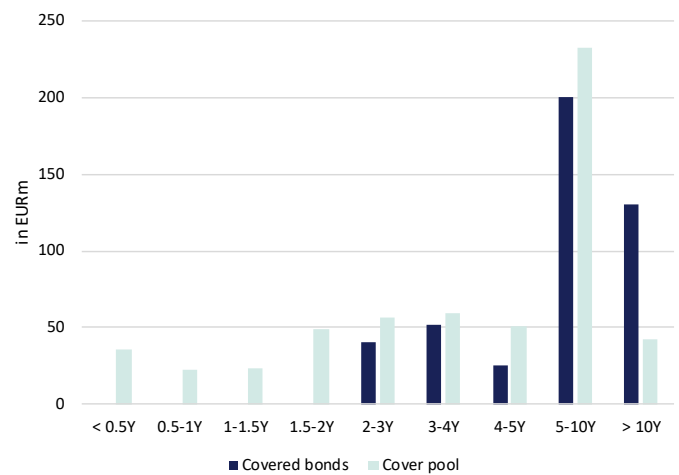
Kennzahlen zum Deckungsstock

Deckungsmasse (EURm)	572.1	Anteil festverzinsliche Deckungsmasse	99.4%
davon wohnwirtschaftlich	92.6%	Anteil festverzinsliche Pfandbriefe	100.0%
davon gewerblich	3.0%	Ø LTV (Beleihungswert)	54.3%
davon Ersatzdeckung	4.4%	Ø LTV (Marktwert)	n/a
davon Derivate	0.0%	Größte FX-Position (NPV in EURm)	-
Pfandbriefvolumen (EURm)	447.0	Anteil der größten Forderungsklasse	85.2% (< EUR 0.3m)
Überdeckung (EURm)	125.1	Ø Alter der Forderungen (Seasoning)	6.0y
Überdeckungsquote	28.0%	Rückständige Kredite (>90 Tage)	0.00%

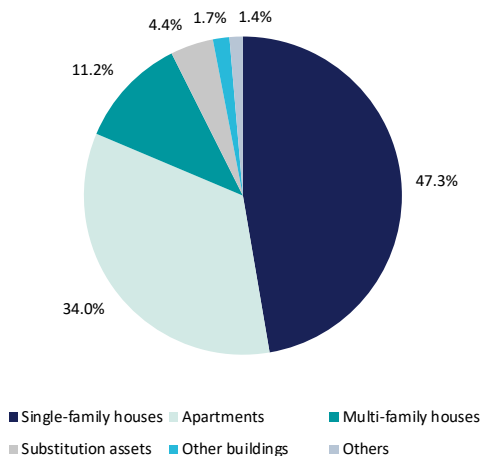
Deckungsstockdaten im Zeitverlauf



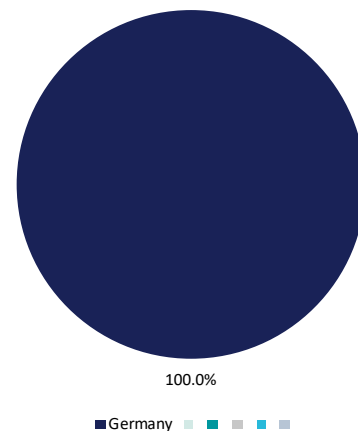
Laufzeitstruktur



Zusammensetzung der Deckungsmasse



Regionale Verteilung der Objekte



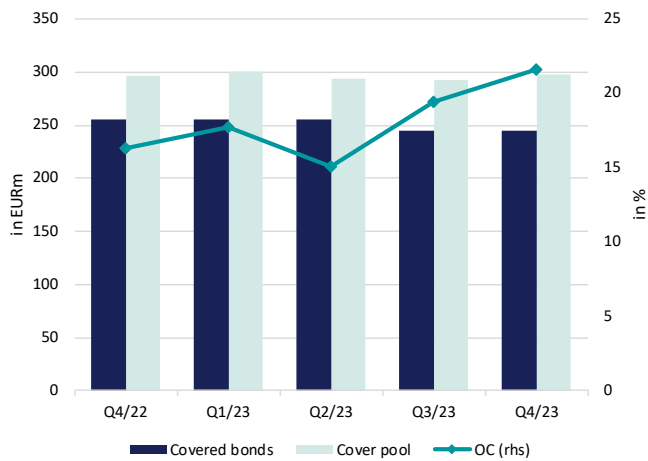
Sparkasse Hanau

Kennzahlen zum Deckungsstock

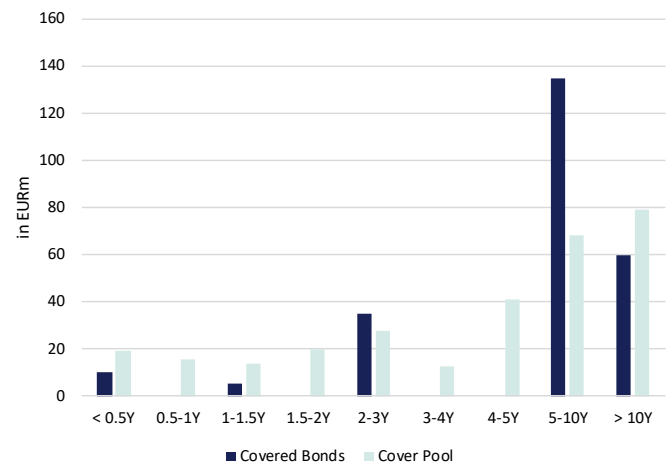
Deckungsmasse (EURm)	297.9	Anteil festverzinsliche Deckungsmasse	99.4%
davon Ersatzdeckung	6.7%	Anteil festverzinsliche Pfandbriefe	100.0%
davon Derivate	0.0%	Größte FX-Position (NPV in EURm)	-
Pfandbriefvolumen (EURm)	245.0	Anteil der größten Forderungsklasse	82.0% (EUR 10-100m)
Überdeckung (EURm)	52.9	Rückständige Kredite (>90 Tage)	0.00%
Überdeckungsquote	21.6%		

Öffentliche Pfandbriefe

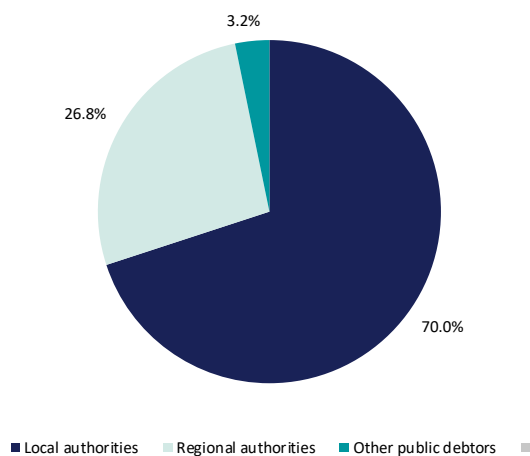
Deckungsstockdaten im Zeitverlauf



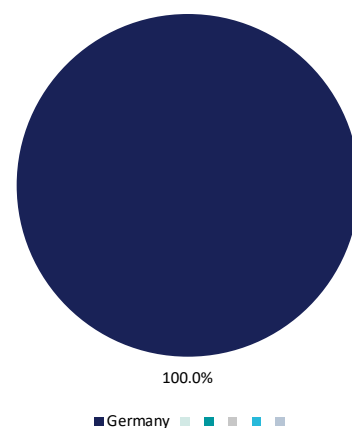
Laufzeitstruktur



Zusammensetzung der Primärdeckung



Regionale Verteilung der Forderungen



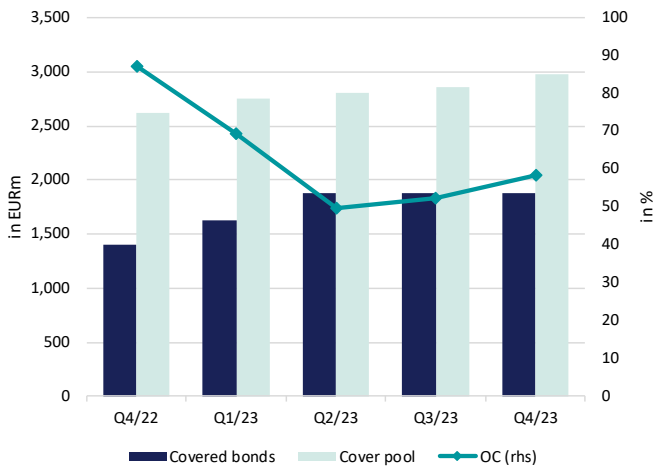
Sparkasse Hannover

Kennzahlen zum Deckungsstock

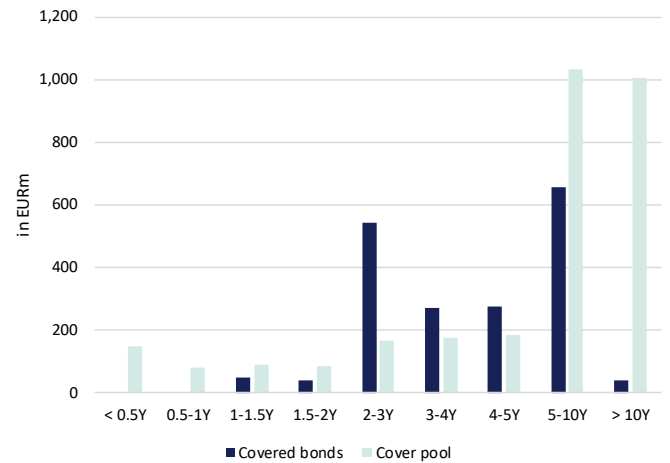
Deckungsmasse (EURm)	2,972.2	Anteil festverzinsliche Deckungsmasse	90.6%
davon wohnwirtschaftlich	80.5%	Anteil festverzinsliche Pfandbriefe	100.0%
davon gewerblich	15.9%	Ø LTV (Beleihungswert)	55.8%
davon Ersatzdeckung	3.5%	Ø LTV (Marktwert)	n/a
davon Derivate	0.0%	Größte FX-Position (NPV in EURm)	-
Pfandbriefvolumen (EURm)	1,877.6	Anteil der größten Forderungsklasse	64.8% (< EUR 0.3m)
Überdeckung (EURm)	1,094.6	Ø Alter der Forderungen (Seasoning)	5.3y
Überdeckungsquote	58.3%	Rückständige Kredite (>90 Tage)	0.00%

Hypothekenpfandbriefe

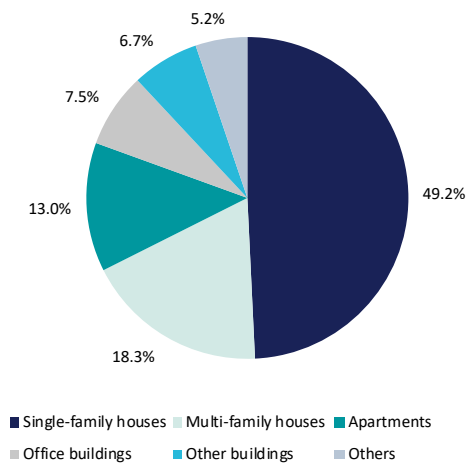
Deckungsstockdaten im Zeitverlauf



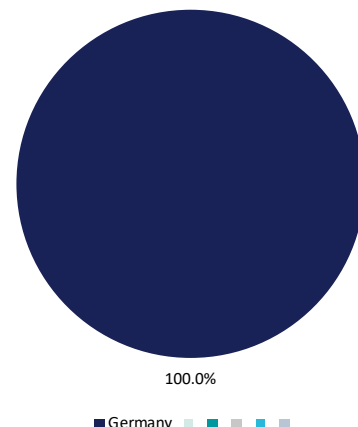
Laufzeitstruktur



Zusammensetzung der Deckungsmasse



Regionale Verteilung der Objekte



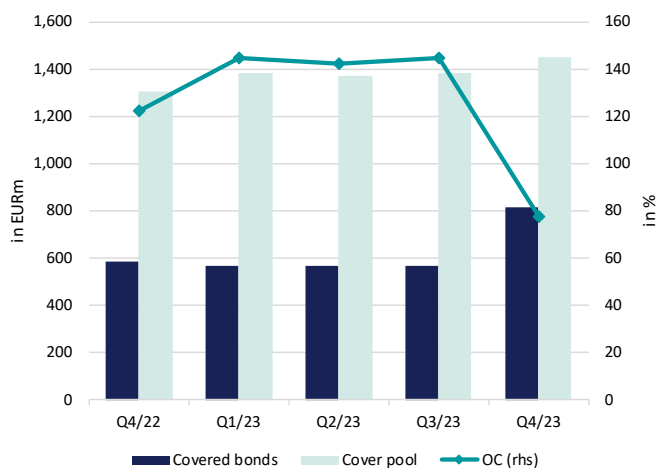
Sparkasse Hannover

Kennzahlen zum Deckungsstock

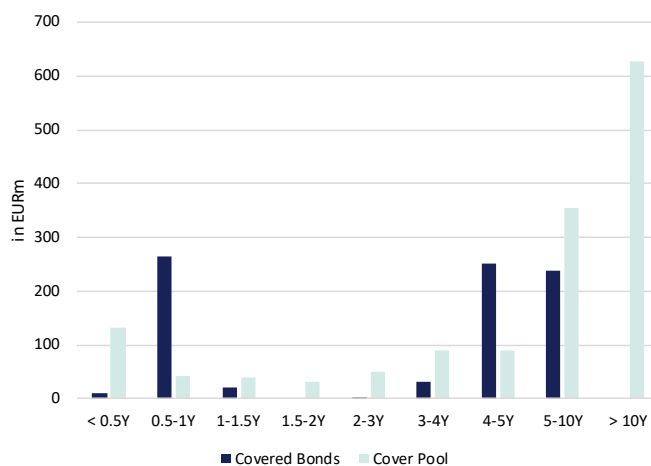
Deckungsmasse (EURm)	1,450.5	Anteil festverzinsliche Deckungsmasse	95.0%
davon Ersatzdeckung	0.0%	Anteil festverzinsliche Pfandbriefe	100.0%
davon Derivate	0.0%	Größte FX-Position (NPV in EURm)	-
Pfandbriefvolumen (EURm)	816.1	Anteil der größten Forderungsklasse	44.2% (EUR 10-100m)
Überdeckung (EURm)	634.4	Rückständige Kredite (>90 Tage)	0.00%
Überdeckungsquote	77.7%		

Öffentliche Pfandbriefe

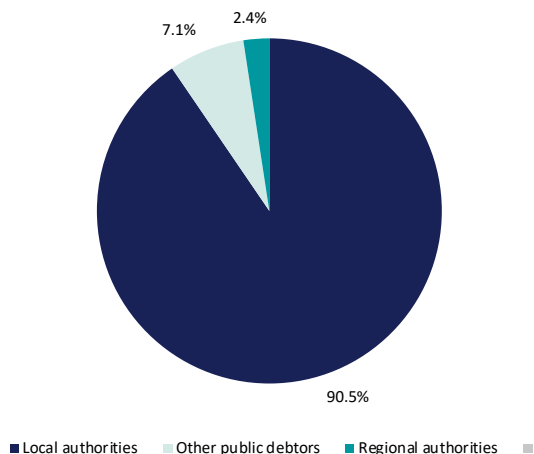
Deckungsstockdaten im Zeitverlauf



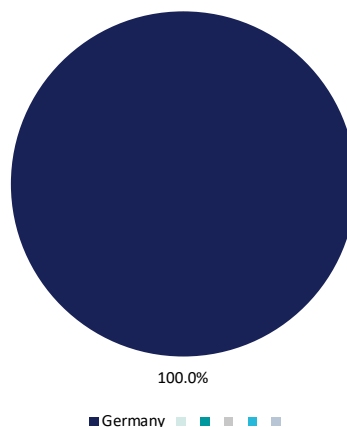
Laufzeitstruktur



Zusammensetzung der Primärdeckung



Regionale Verteilung der Forderungen



Quelle: vdp/DSGV, NORD/LB Floor Research

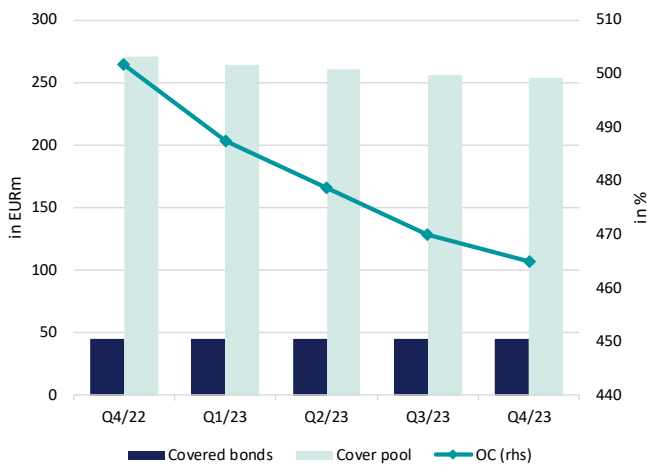
Sparkasse Harburg-Buxtehude

Hypothekendarlehen

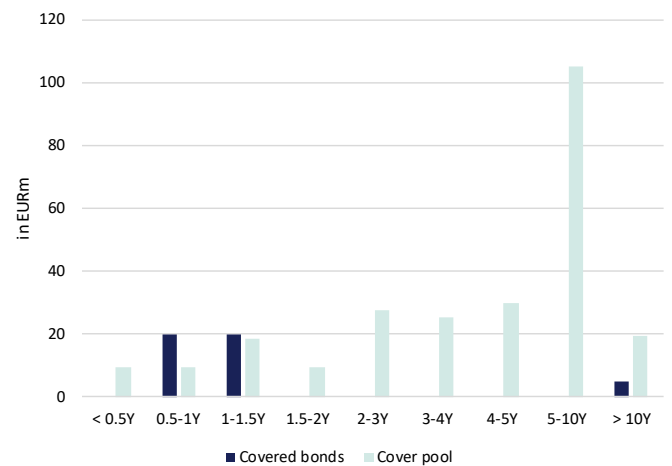
Kennzahlen zum Deckungsstock

Deckungsmasse (EURm)	254.2	Anteil festverzinsliche Deckungsmasse	99.5%
davon wohnwirtschaftlich	98.8%	Anteil festverzinsliche Pfandbriefe	100.0%
davon gewerblich	0.0%	Ø LTV (Beleihungswert)	51.7%
davon Ersatzdeckung	1.2%	Ø LTV (Marktwert)	n/a
davon Derivate	0.0%	Größte FX-Position (NPV in EURm)	-
Pfandbriefvolumen (EURm)	45.0	Anteil der größten Forderungsklasse	69.8% (< EUR 0.3m)
Überdeckung (EURm)	209.2	Ø Alter der Forderungen (Seasoning)	7.0y
Überdeckungsquote	465.0%	Rückständige Kredite (>90 Tage)	0.00%

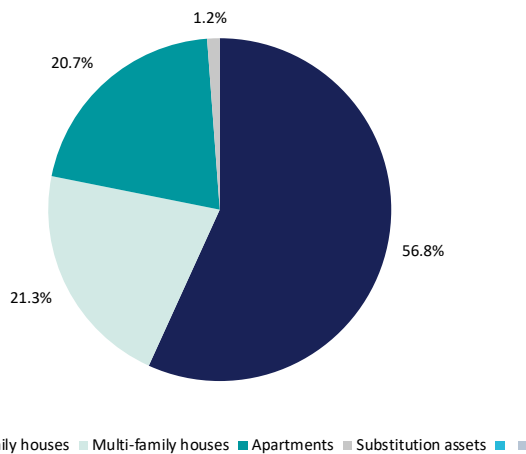
Deckungsstockdaten im Zeitverlauf



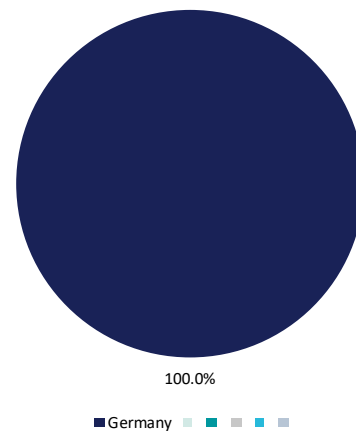
Laufzeitstruktur



Zusammensetzung der Deckungsmasse



Regionale Verteilung der Objekte



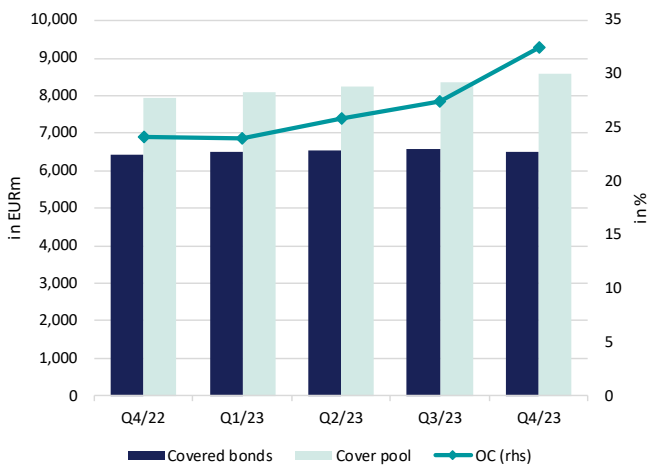
Hamburger Sparkasse AG

Hypothekendarlehen

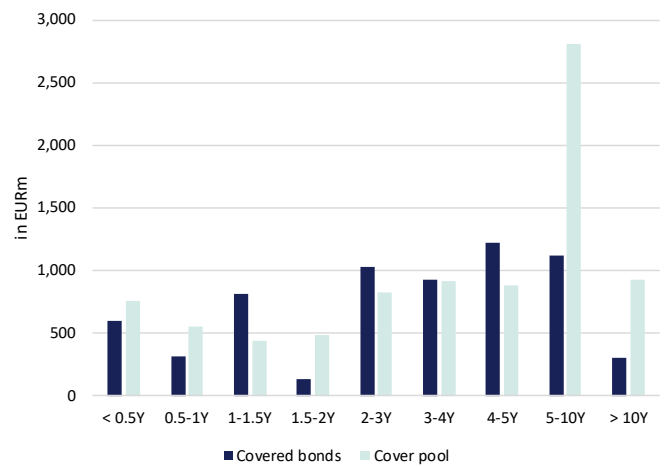
Kennzahlen zum Deckungsstock

Deckungsmasse (EURm)	8,594.9	Anteil festverzinsliche Deckungsmasse	52.3%
davon wohnwirtschaftlich	64.8%	Anteil festverzinsliche Pfandbriefe	n/a
davon gewerblich	28.8%	Ø LTV (Beleihungswert)	85.9%
davon Ersatzdeckung	6.4%	Ø LTV (Marktwert)	98.6%
davon Derivate	0.0%	Größte FX-Position (NPV in EURm)	-
Pfandbriefvolumen (EURm)	6,487.1	Anteil der größten Forderungsklasse	32.0% (EUR 1-10m)
Überdeckung (EURm)	2,107.8	Ø Alter der Forderungen (Seasoning)	7.3y
Überdeckungsquote	32.5%	Rückständige Kredite (>90 Tage)	0.00%

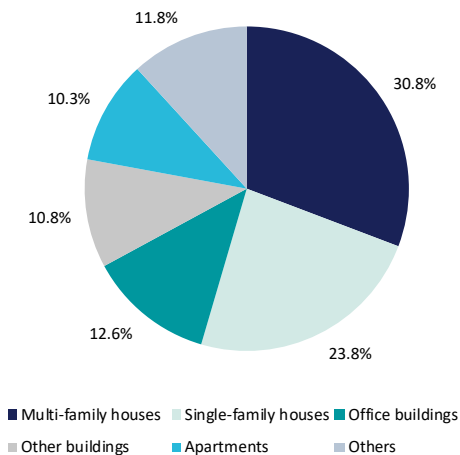
Deckungsstockdaten im Zeitverlauf



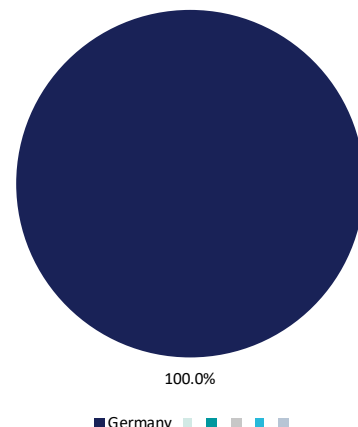
Laufzeitstruktur



Zusammensetzung der Deckungsmasse



Regionale Verteilung der Objekte



Quelle: vdp/DSGV, NORD/LB Floor Research

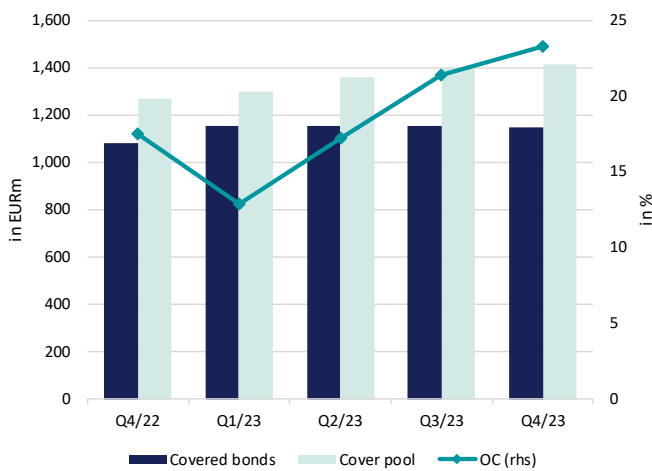
Kreissparkasse Heilbronn

Kennzahlen zum Deckungsstock

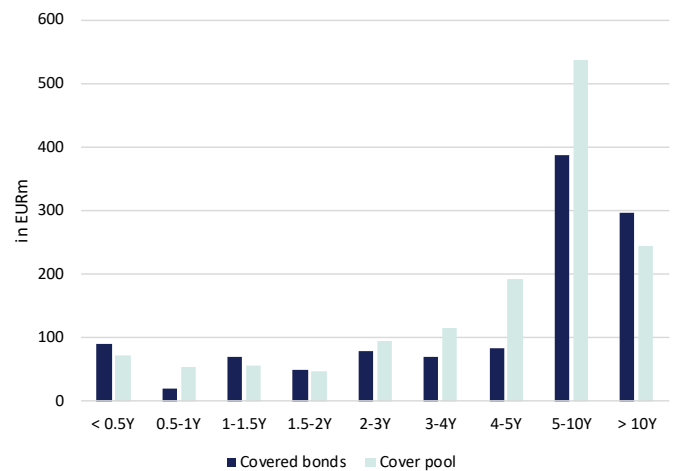
Deckungsmasse (EURm)	1,416.4	Anteil festverzinsliche Deckungsmasse	98.0%
davon wohnwirtschaftlich	87.4%	Anteil festverzinsliche Pfandbriefe	95.7%
davon gewerblich	3.7%	Ø LTV (Beleihungswert)	54.3%
davon Ersatzdeckung	8.9%	Ø LTV (Marktwert)	n/a
davon Derivate	0.0%	Größte FX-Position (NPV in EURm)	-
Pfandbriefvolumen (EURm)	1,148.5	Anteil der größten Forderungsklasse	81.6% (< EUR 0.3m)
Überdeckung (EURm)	267.9	Ø Alter der Forderungen (Seasoning)	6.0y
Überdeckungsquote	23.3%	Rückständige Kredite (>90 Tage)	0.00%

Hypothekenpfandbriefe

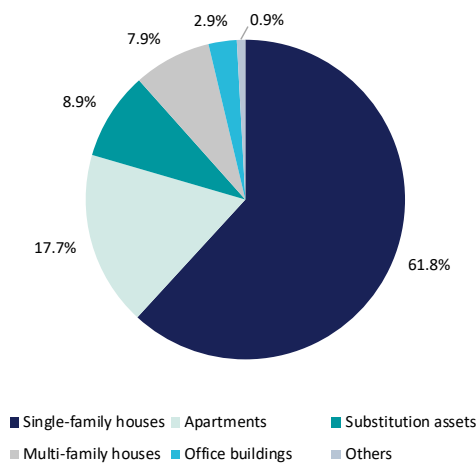
Deckungsstockdaten im Zeitverlauf



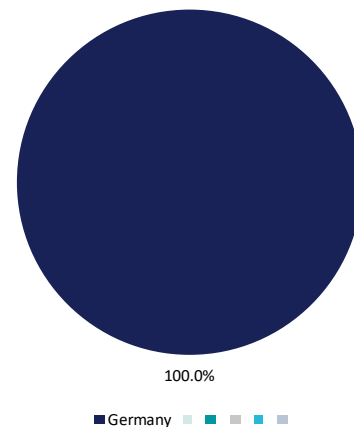
Laufzeitstruktur



Zusammensetzung der Deckungsmasse



Regionale Verteilung der Objekte



Quelle: vdp/DSGV, NORD/LB Floor Research

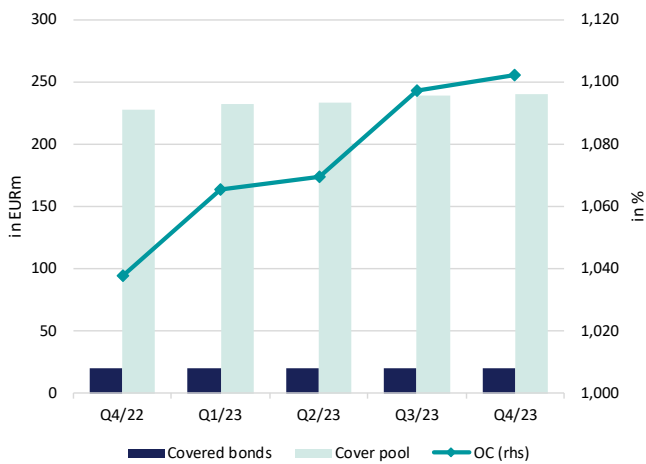
Sparkasse Herford

Kennzahlen zum Deckungsstock

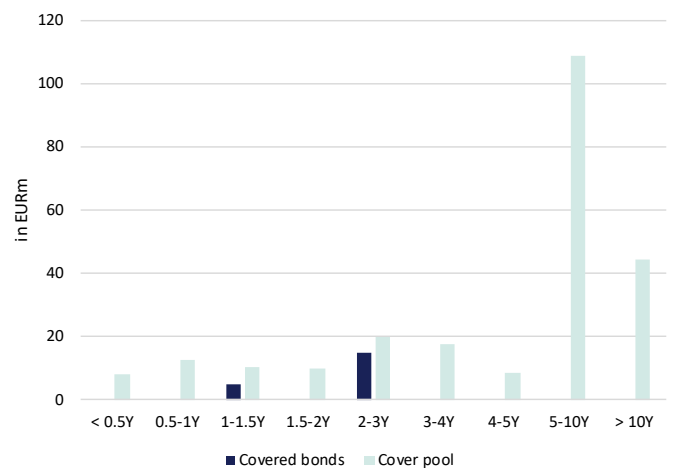
Deckungsmasse (EURm)	240.4	Anteil festverzinsliche Deckungsmasse	100.0%
davon wohnwirtschaftlich	98.5%	Anteil festverzinsliche Pfandbriefe	100.0%
davon gewerblich	0.6%	Ø LTV (Beleihungswert)	55.7%
davon Ersatzdeckung	0.9%	Ø LTV (Marktwert)	n/a
davon Derivate	0.0%	Größte FX-Position (NPV in EURm)	-
Pfandbriefvolumen (EURm)	20.0	Anteil der größten Forderungsklasse	99.8% (< EUR 0.3m)
Überdeckung (EURm)	220.4	Ø Alter der Forderungen (Seasoning)	5.3y
Überdeckungsquote	1102.2%	Rückständige Kredite (>90 Tage)	0.00%

Hypothekenpfandbriefe

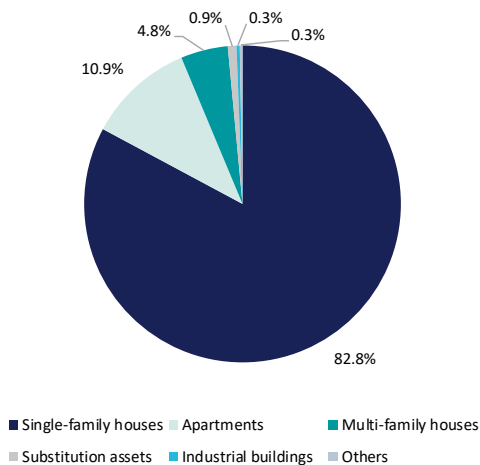
Deckungsstockdaten im Zeitverlauf



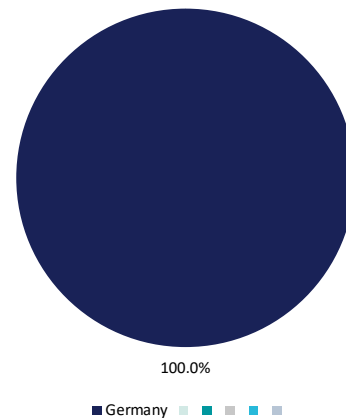
Laufzeitstruktur



Zusammensetzung der Deckungsmasse



Regionale Verteilung der Objekte



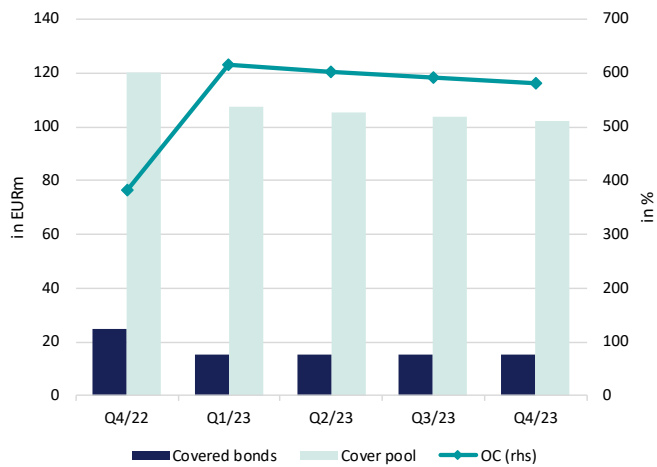
Sparkasse Herford

Öffentliche Pfandbriefe

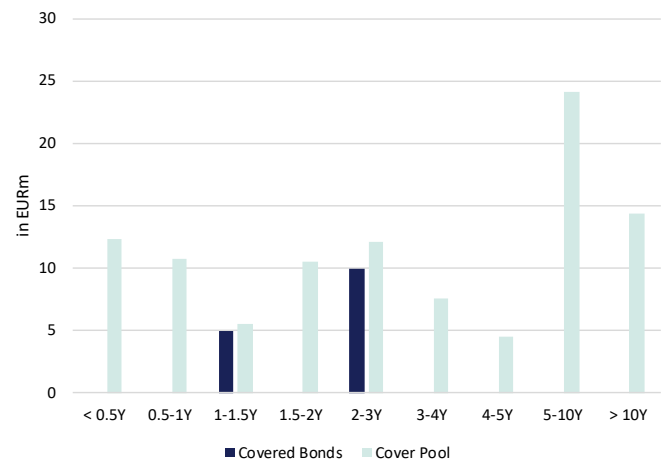
Kennzahlen zum Deckungsstock

Deckungsmasse (EURm)	102.0	Anteil festverzinsliche Deckungsmasse	100.0%
davon Ersatzdeckung	0.0%	Anteil festverzinsliche Pfandbriefe	100.0%
davon Derivate	0.0%	Größte FX-Position (NPV in EURm)	-
Pfandbriefvolumen (EURm)	15.0	Anteil der größten Forderungsklasse	68.3% (EUR 10-100m)
Überdeckung (EURm)	87.0	Rückständige Kredite (>90 Tage)	0.00%
Überdeckungsquote	580.0%		

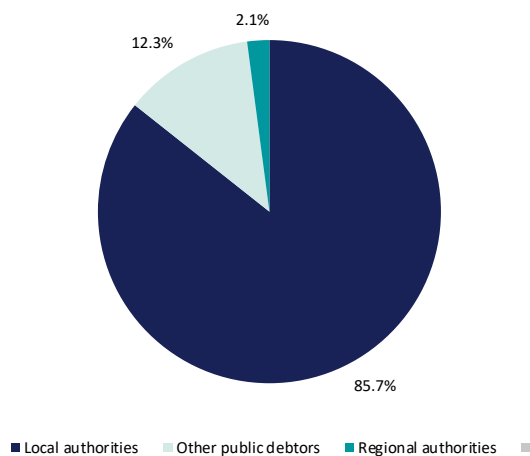
Deckungsstockdaten im Zeitverlauf



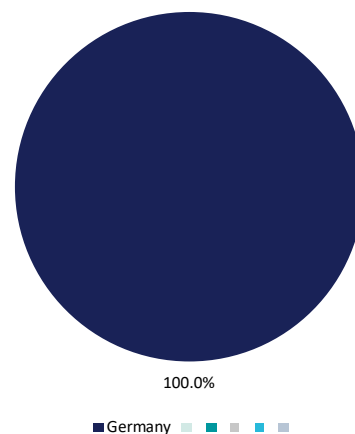
Laufzeitstruktur



Zusammensetzung der Primärdeckung



Regionale Verteilung der Forderungen



Quelle: vdp/DSGV, NORD/LB Floor Research

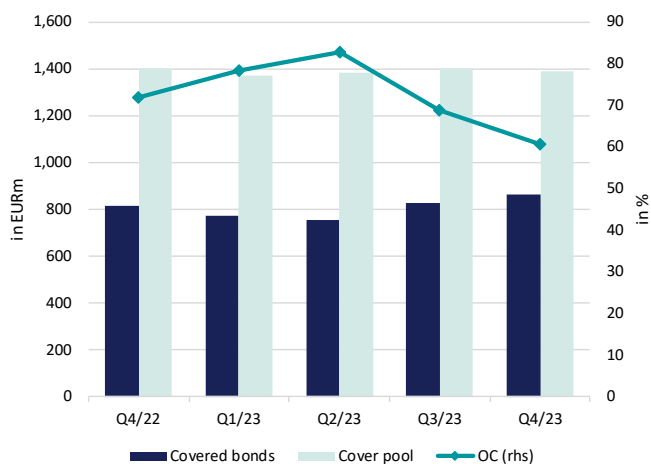
Sparkasse Holstein

Hypothekendarlehen

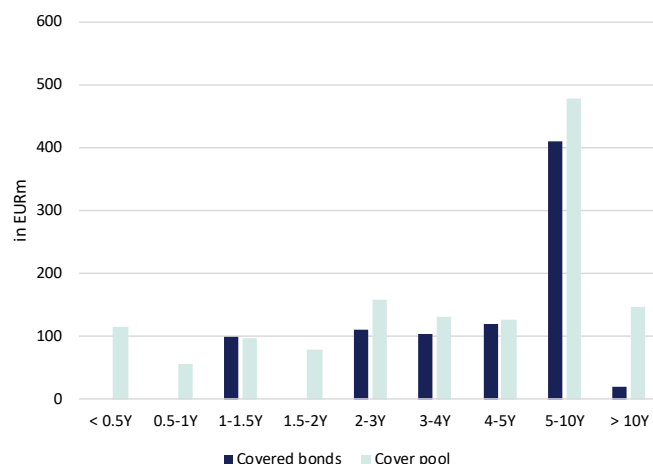
Kennzahlen zum Deckungsstock

Deckungsmasse (EURm)	1,392.0	Anteil festverzinsliche Deckungsmasse	94.7%
davon wohnwirtschaftlich	59.6%	Anteil festverzinsliche Pfandbriefe	16.3%
davon gewerblich	36.4%	Ø LTV (Beleihungswert)	53.5%
davon Ersatzdeckung	4.0%	Ø LTV (Marktwert)	n/a
davon Derivate	0.0%	Größte FX-Position (NPV in EURm)	-
Pfandbriefvolumen (EURm)	866.3	Anteil der größten Forderungsklasse	44.0% (EUR 1-10m)
Überdeckung (EURm)	525.7	Ø Alter der Forderungen (Seasoning)	6.9y
Überdeckungsquote	60.7%	Rückständige Kredite (>90 Tage)	0.00%

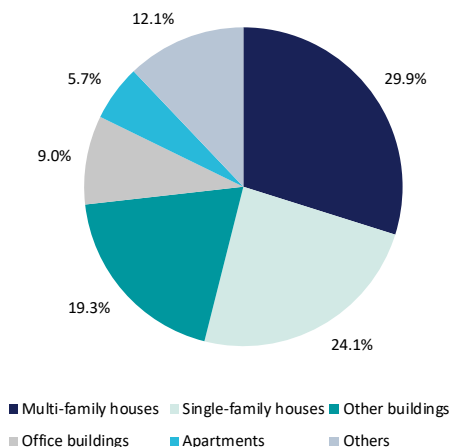
Deckungsstockdaten im Zeitverlauf



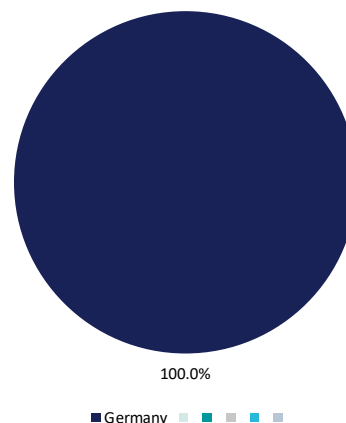
Laufzeitstruktur



Zusammensetzung der Deckungsmasse



Regionale Verteilung der Objekte



Quelle: vdp/DSGv, NORD/LB Floor Research

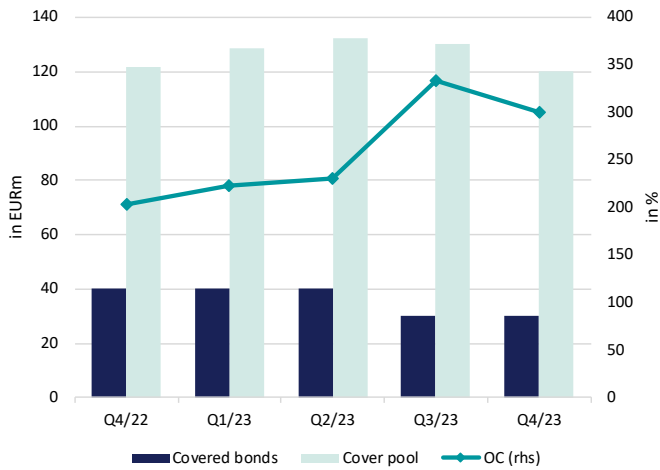
Sparkasse Holstein

Öffentliche Pfandbriefe

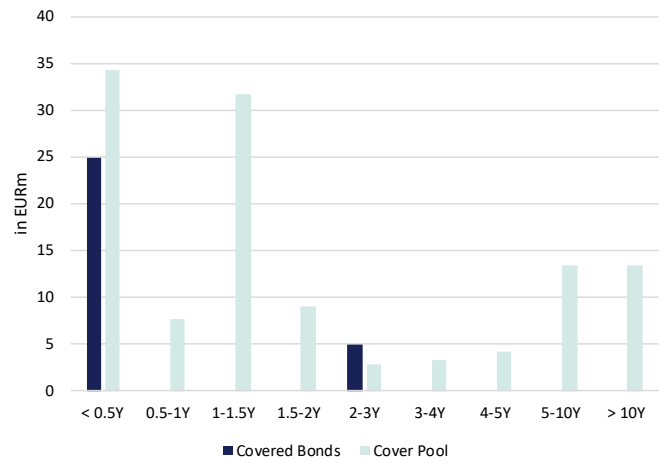
Kennzahlen zum Deckungsstock

Deckungsmasse (EURm)	120.0	Anteil festverzinsliche Deckungsmasse	73.3%
davon Ersatzdeckung	0.0%	Anteil festverzinsliche Pfandbriefe	100.0%
davon Derivate	0.0%	Größte FX-Position (NPV in EURm)	-
Pfandbriefvolumen (EURm)	30.0	Anteil der größten Forderungsklasse	57.0% (< EUR 10m)
Überdeckung (EURm)	90.0	Rückständige Kredite (>90 Tage)	0.00%
Überdeckungsquote	300.1%		

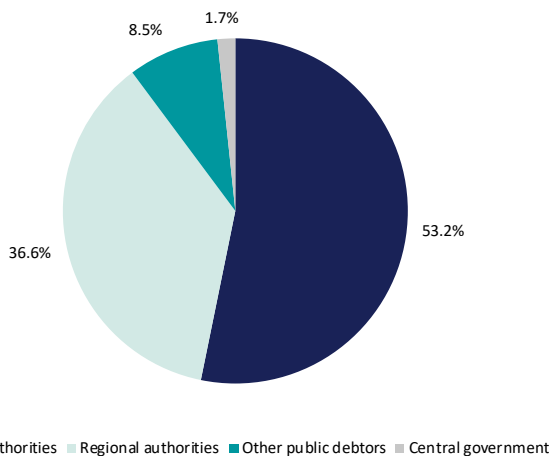
Deckungsstockdaten im Zeitverlauf



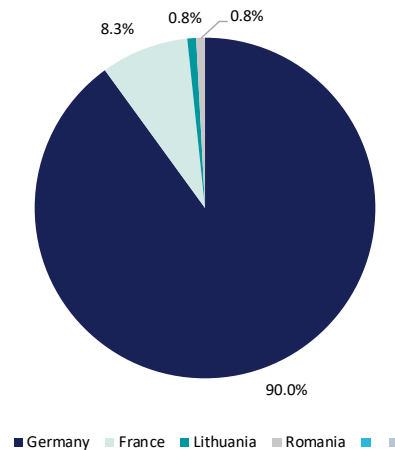
Laufzeitstruktur



Zusammensetzung der Primärdeckung



Regionale Verteilung der Forderungen



Quelle: vdp/DSGV, NORD/LB Floor Research

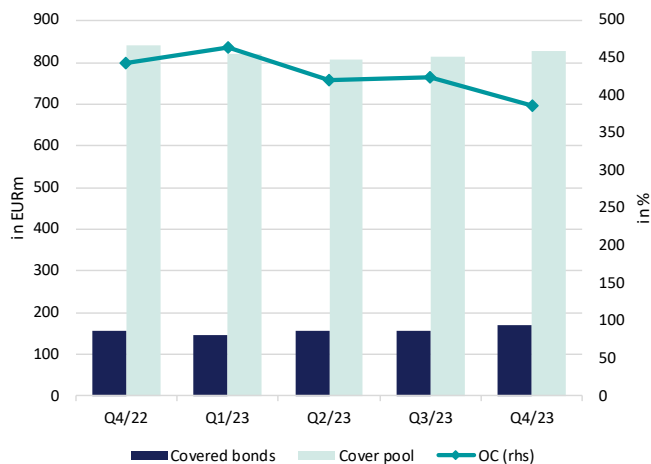
Sparkasse Krefeld

Kennzahlen zum Deckungsstock

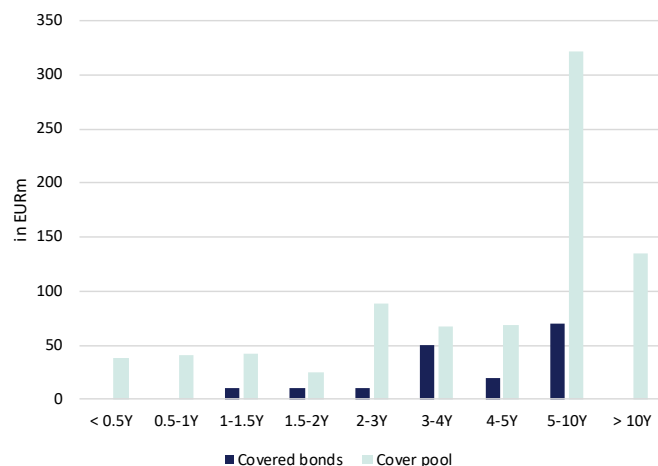
Deckungsmasse (EURm)	825.8	Anteil festverzinsliche Deckungsmasse	99.0%
davon wohnwirtschaftlich	93.7%	Anteil festverzinsliche Pfandbriefe	100.0%
davon gewerblich	2.1%	Ø LTV (Beleihungswert)	54.3%
davon Ersatzdeckung	4.2%	Ø LTV (Marktwert)	n/a
davon Derivate	0.0%	Größte FX-Position (NPV in EURm)	-
Pfandbriefvolumen (EURm)	170.0	Anteil der größten Forderungsklasse	93.2% (< EUR 0.3m)
Überdeckung (EURm)	655.8	Ø Alter der Forderungen (Seasoning)	5.8y
Überdeckungsquote	385.8%	Rückständige Kredite (>90 Tage)	0.00%

Hypothekendarlehen

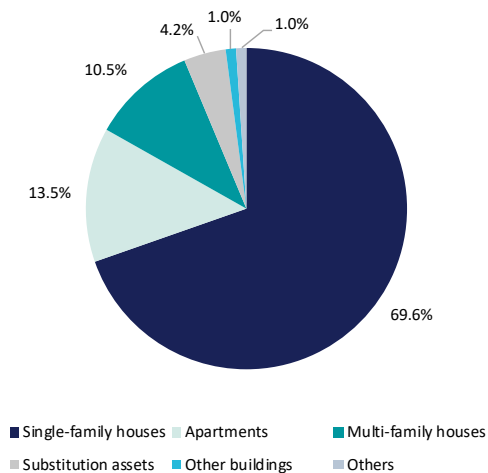
Deckungsstockdaten im Zeitverlauf



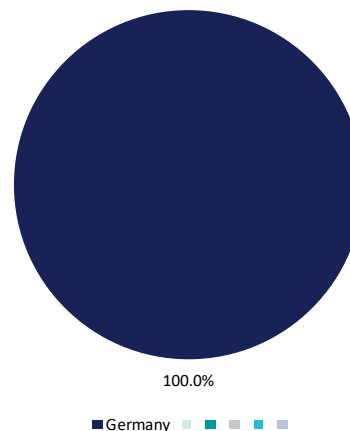
Laufzeitstruktur



Zusammensetzung der Deckungsmasse



Regionale Verteilung der Objekte



Quelle: vdp/DSGV, NORD/LB Floor Research

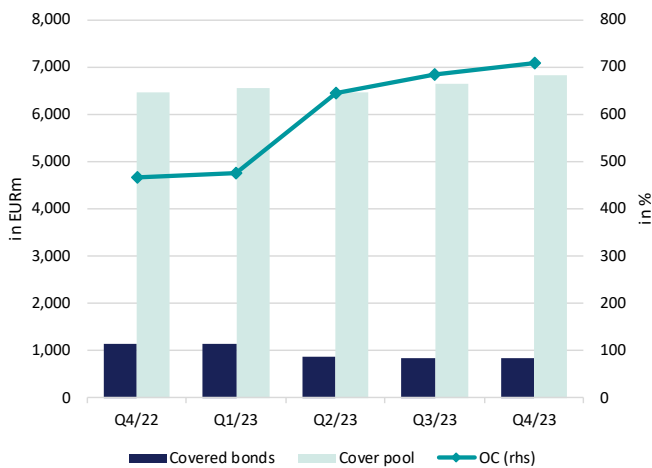
Kreissparkasse Köln

Kennzahlen zum Deckungsstock

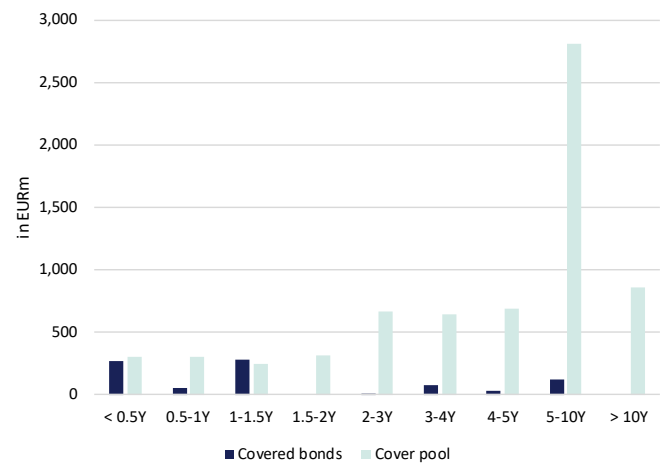
Deckungsmasse (EURm)	6,853.2	Anteil festverzinsliche Deckungsmasse	100.0%
davon wohnwirtschaftlich	84.0%	Anteil festverzinsliche Pfandbriefe	100.0%
davon gewerblich	11.6%	Ø LTV (Beleihungswert)	53.5%
davon Ersatzdeckung	4.4%	Ø LTV (Marktwert)	n/a
davon Derivate	0.0%	Größte FX-Position (NPV in EURm)	-
Pfandbriefvolumen (EURm)	847.5	Anteil der größten Forderungsklasse	64.1% (< EUR 0.3m)
Überdeckung (EURm)	6,005.7	Ø Alter der Forderungen (Seasoning)	5.3y
Überdeckungsquote	708.6%	Rückständige Kredite (>90 Tage)	0.00%

Hypothekenpfandbriefe

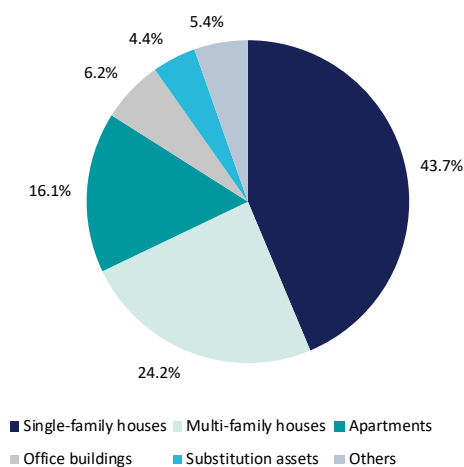
Deckungsstockdaten im Zeitverlauf



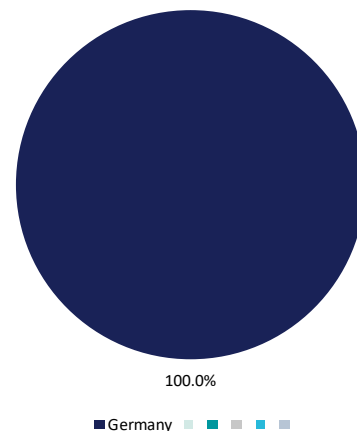
Laufzeitstruktur



Zusammensetzung der Deckungsmasse



Regionale Verteilung der Objekte



Quelle: vdp/DSGV, NORD/LB Floor Research

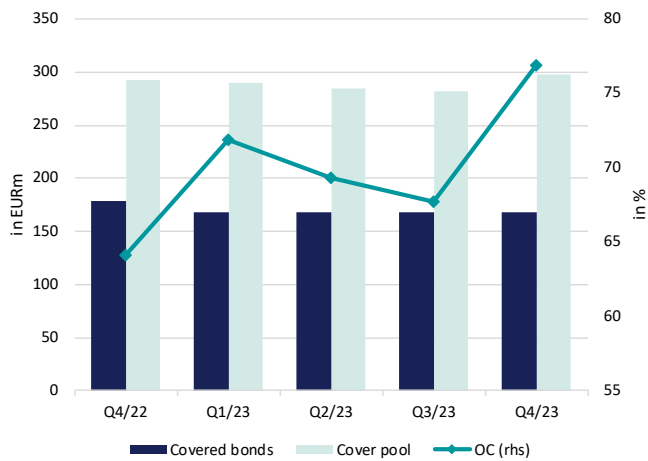
Kreissparkasse Köln

Kennzahlen zum Deckungsstock

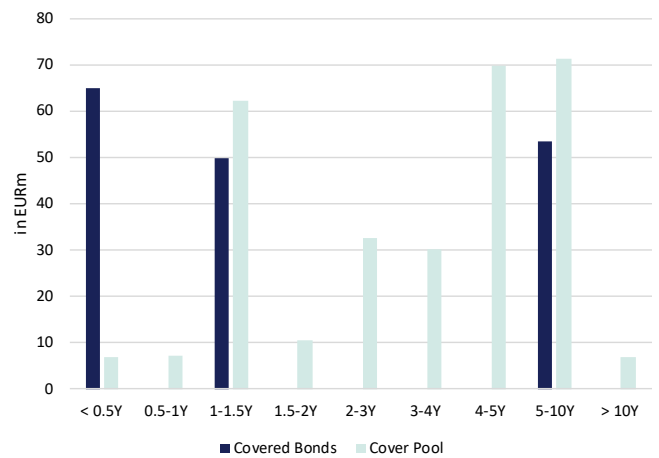
Deckungsmasse (EURm)	297.8	Anteil festverzinsliche Deckungsmasse	100.0%
davon Ersatzdeckung	0.0%	Anteil festverzinsliche Pfandbriefe	100.0%
davon Derivate	0.0%	Größte FX-Position (NPV in EURm)	-
Pfandbriefvolumen (EURm)	168.4	Anteil der größten Forderungsklasse	68.8% (EUR 10-100m)
Überdeckung (EURm)	129.4	Rückständige Kredite (>90 Tage)	0.00%
Überdeckungsquote	76.8%		

Öffentliche Pfandbriefe

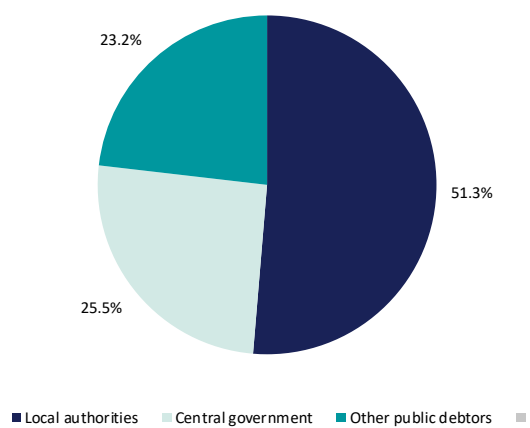
Deckungsstockdaten im Zeitverlauf



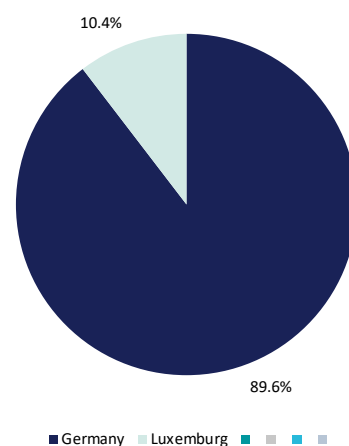
Laufzeitstruktur



Zusammensetzung der Primärdeckung



Regionale Verteilung der Forderungen



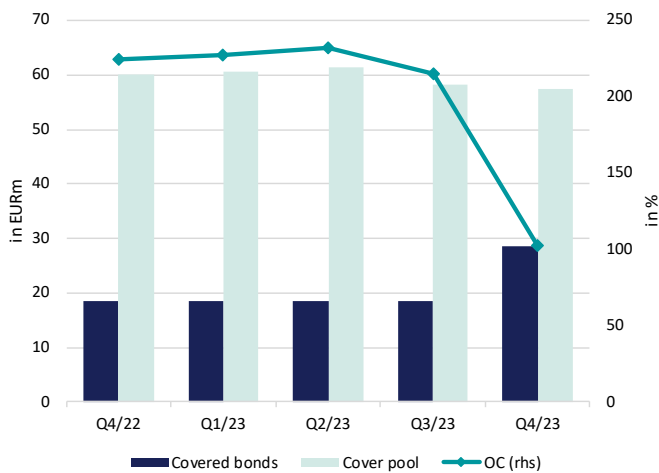
Sparkasse Kulmbach-Kronach

Hypothekendarlehen

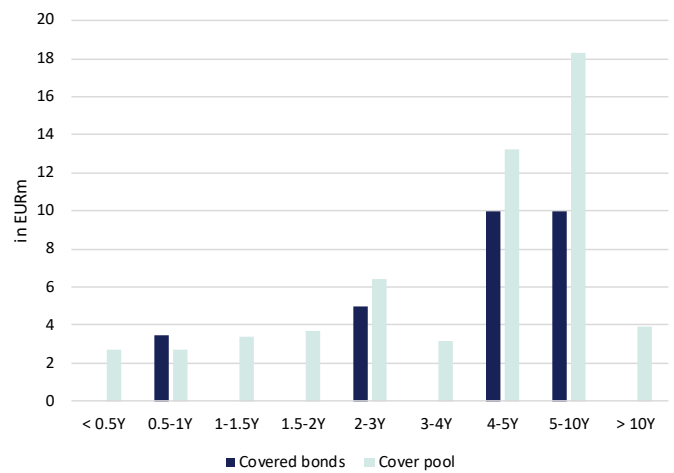
Kennzahlen zum Deckungsstock

Deckungsmasse (EURm)	57.6	Anteil festverzinsliche Deckungsmasse	100.0%
davon wohnwirtschaftlich	83.8%	Anteil festverzinsliche Pfandbriefe	100.0%
davon gewerblich	0.0%	Ø LTV (Beleihungswert)	52.8%
davon Ersatzdeckung	16.2%	Ø LTV (Marktwert)	n/a
davon Derivate	0.0%	Größte FX-Position (NPV in EURm)	-
Pfandbriefvolumen (EURm)	28.5	Anteil der größten Forderungsklasse	90.0% (< EUR 0.3m)
Überdeckung (EURm)	29.1	Ø Alter der Forderungen (Seasoning)	6.7y
Überdeckungsquote	102.0%	Rückständige Kredite (>90 Tage)	0.00%

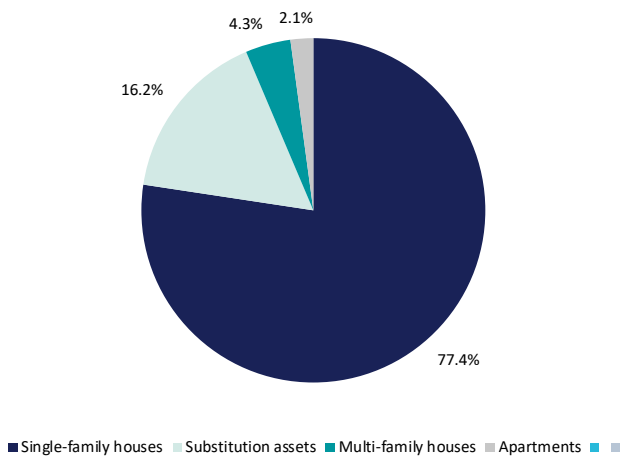
Deckungsstockdaten im Zeitverlauf



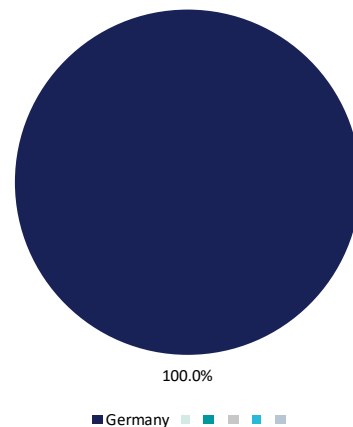
Laufzeitstruktur



Zusammensetzung der Deckungsmasse



Regionale Verteilung der Objekte



Quelle: vdp/DSGV, NORD/LB Floor Research

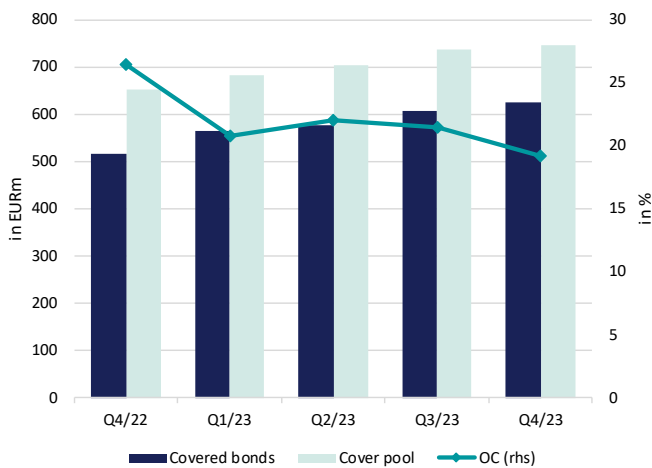
Kreissparkasse Herzogtum Lauenburg

Hypothekendarlehen

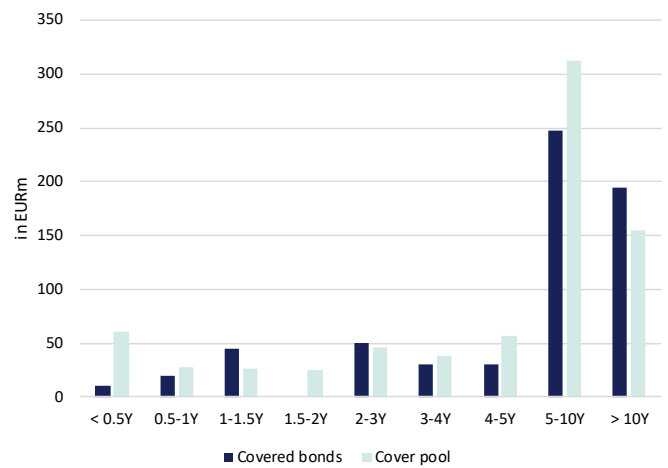
Kennzahlen zum Deckungsstock

Deckungsmasse (EURm)	747.4	Anteil festverzinsliche Deckungsmasse	94.8%
davon wohnwirtschaftlich	84.3%	Anteil festverzinsliche Pfandbriefe	100.0%
davon gewerblich	12.9%	Ø LTV (Beleihungswert)	54.0%
davon Ersatzdeckung	2.8%	Ø LTV (Marktwert)	n/a
davon Derivate	0.0%	Größte FX-Position (NPV in EURm)	-
Pfandbriefvolumen (EURm)	627.0	Anteil der größten Forderungsklasse	60.7% (< EUR 0.3m)
Überdeckung (EURm)	120.4	Ø Alter der Forderungen (Seasoning)	6.3y
Überdeckungsquote	19.2%	Rückständige Kredite (>90 Tage)	0.00%

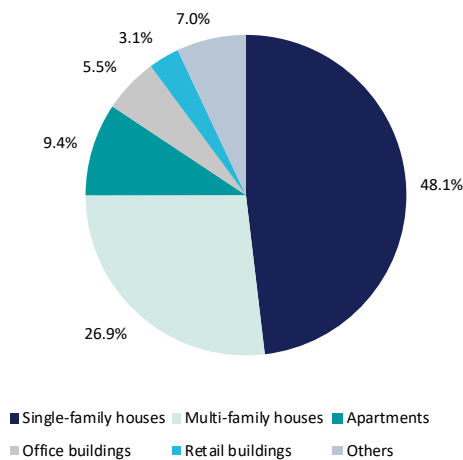
Deckungsstockdaten im Zeitverlauf



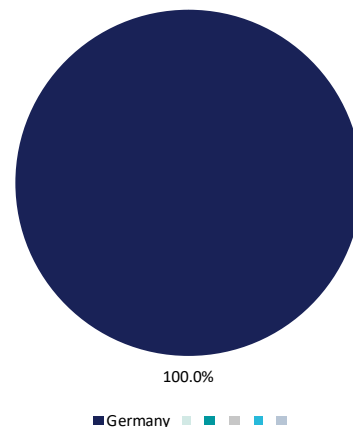
Laufzeitstruktur



Zusammensetzung der Deckungsmasse



Regionale Verteilung der Objekte



Quelle: vdp/DSGV, NORD/LB Floor Research

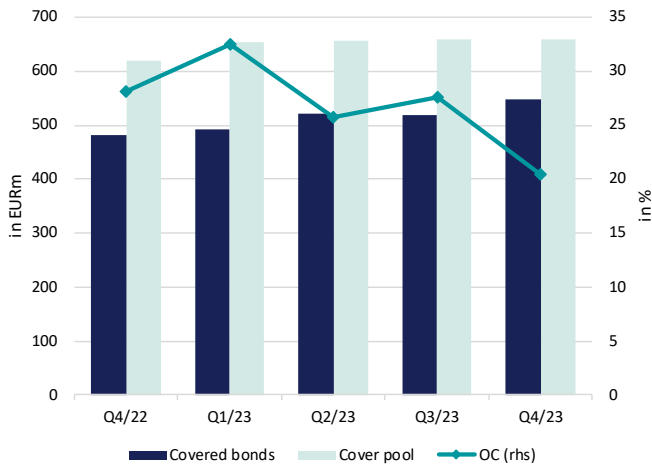
Sparkasse Leverkusen

Kennzahlen zum Deckungsstock

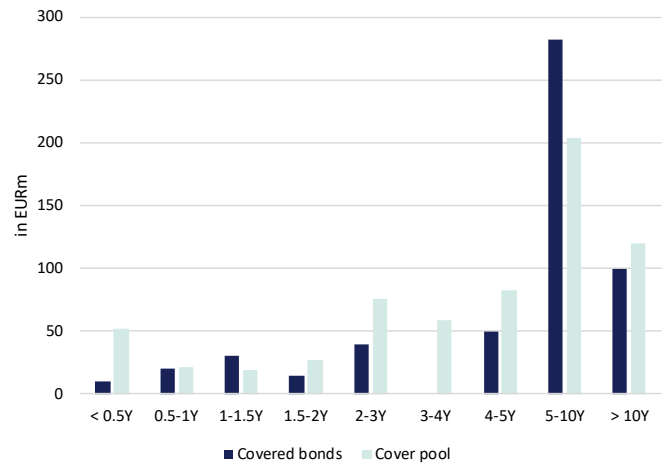
Deckungsmasse (EURm)	660.1	Anteil festverzinsliche Deckungsmasse	97.5%
davon wohnwirtschaftlich	84.6%	Anteil festverzinsliche Pfandbriefe	100.0%
davon gewerblich	7.8%	Ø LTV (Beleihungswert)	55.9%
davon Ersatzdeckung	0.0%	Ø LTV (Marktwert)	n/a
davon Derivate	0.0%	Größte FX-Position (NPV in EURm)	-
Pfandbriefvolumen (EURm)	547.8	Anteil der größten Forderungsklasse	53.5% (< EUR 0.3m)
Überdeckung (EURm)	112.3	Ø Alter der Forderungen (Seasoning)	6.2y
Überdeckungsquote	20.5%	Rückständige Kredite (>90 Tage)	0.00%

Hypothekenpfandbriefe

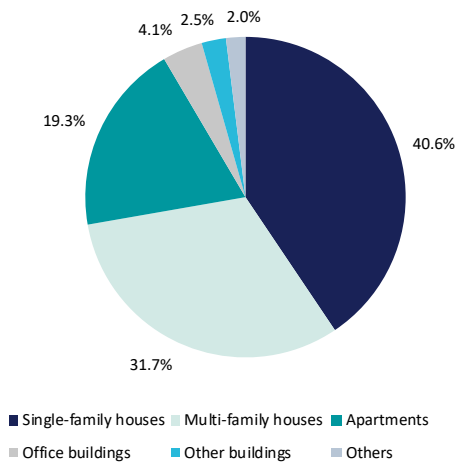
Deckungsstockdaten im Zeitverlauf



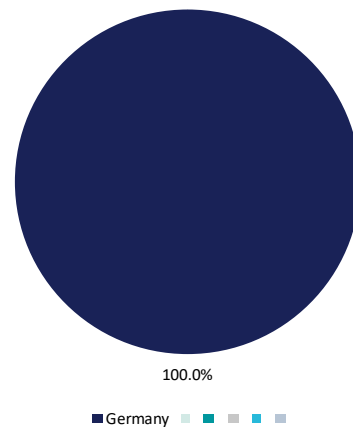
Laufzeitstruktur



Zusammensetzung der Deckungsmasse



Regionale Verteilung der Objekte



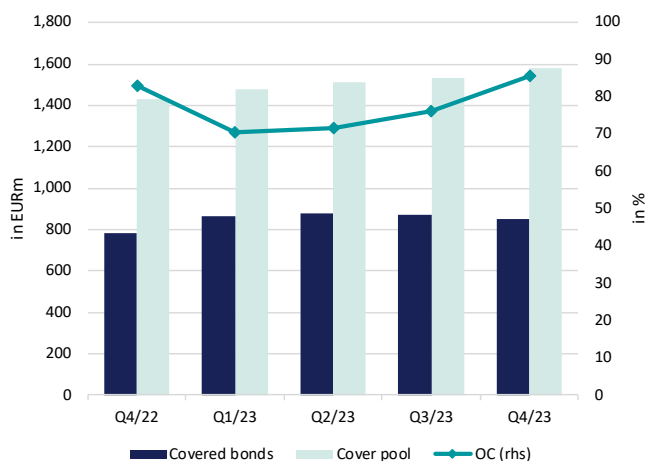
Kreissparkasse Ludwigsburg

Kennzahlen zum Deckungsstock

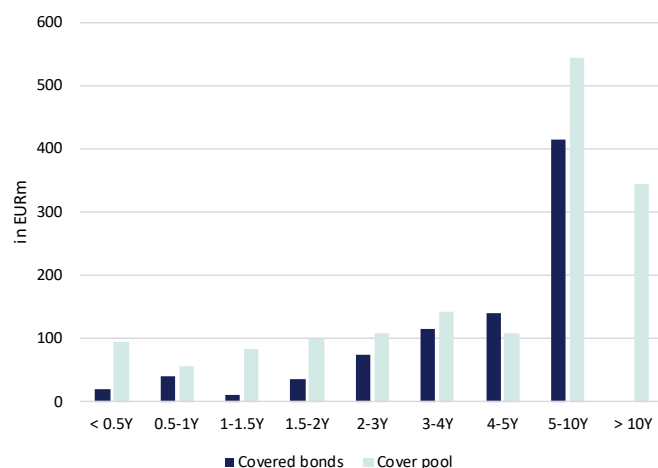
Deckungsmasse (EURm)	1,579.1	Anteil festverzinsliche Deckungsmasse	96.9%
davon wohnwirtschaftlich	80.1%	Anteil festverzinsliche Pfandbriefe	100.0%
davon gewerblich	15.6%	Ø LTV (Beleihungswert)	55.8%
davon Ersatzdeckung	4.3%	Ø LTV (Marktwert)	n/a
davon Derivate	0.0%	Größte FX-Position (NPV in EURm)	-
Pfandbriefvolumen (EURm)	850.0	Anteil der größten Forderungsklasse	67.4% (< EUR 0.3m)
Überdeckung (EURm)	729.1	Ø Alter der Forderungen (Seasoning)	5.3y
Überdeckungsquote	85.8%	Rückständige Kredite (>90 Tage)	0.00%

Hypothekenpfandbriefe

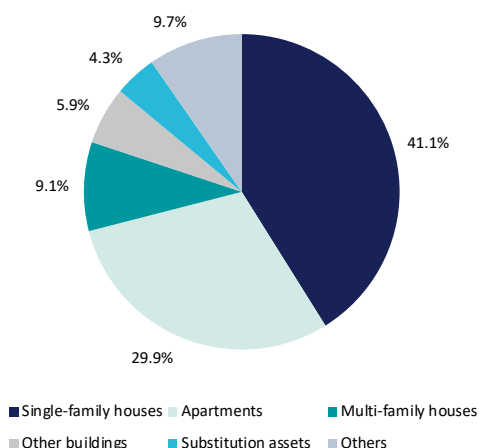
Deckungsstockdaten im Zeitverlauf



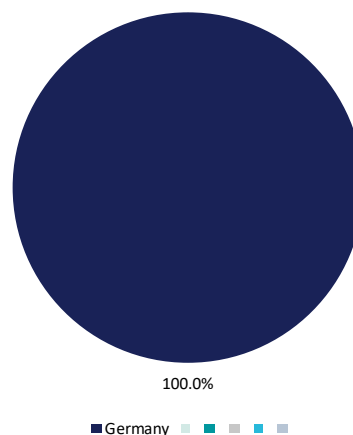
Laufzeitstruktur



Zusammensetzung der Deckungsmasse



Regionale Verteilung der Objekte



Quelle: vdp/DSGV, NORD/LB Floor Research

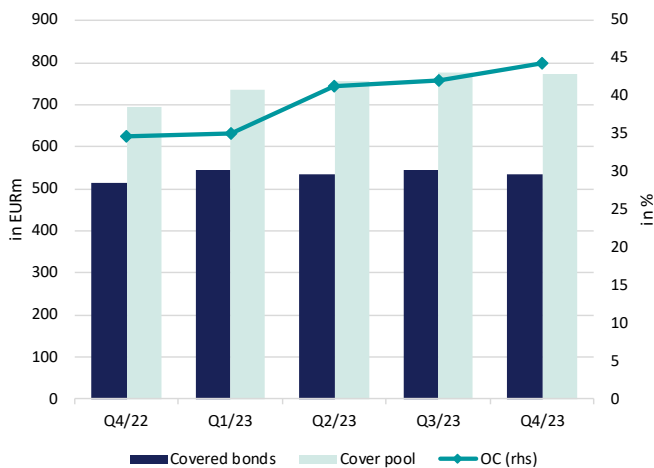
Sparkasse zu Lübeck AG

Kennzahlen zum Deckungsstock

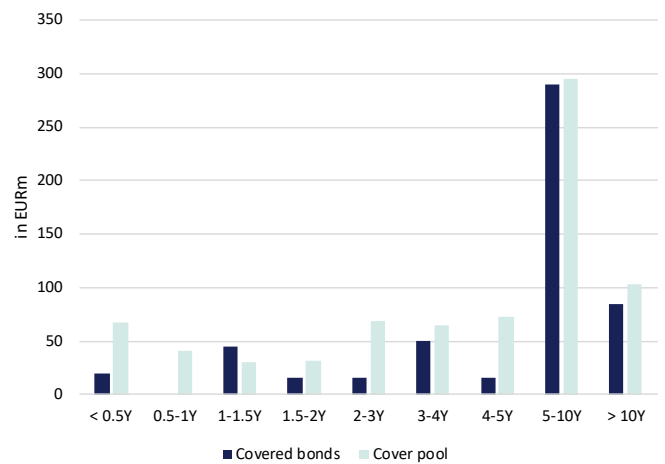
Deckungsmasse (EURm)	772.2	Anteil festverzinsliche Deckungsmasse	95.1%
davon wohnwirtschaftlich	76.8%	Anteil festverzinsliche Pfandbriefe	90.7%
davon gewerblich	19.3%	Ø LTV (Beleihungswert)	52.7%
davon Ersatzdeckung	3.9%	Ø LTV (Marktwert)	n/a
davon Derivate	0.0%	Größte FX-Position (NPV in EURm)	-
Pfandbriefvolumen (EURm)	535.0	Anteil der größten Forderungsklasse	56.2% (< EUR 0.3m)
Überdeckung (EURm)	237.2	Ø Alter der Forderungen (Seasoning)	6.7y
Überdeckungsquote	44.3%	Rückständige Kredite (>90 Tage)	0.00%

Hypothekenpfandbriefe

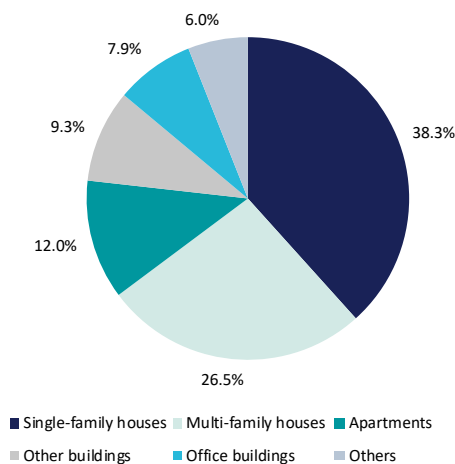
Deckungsstockdaten im Zeitverlauf



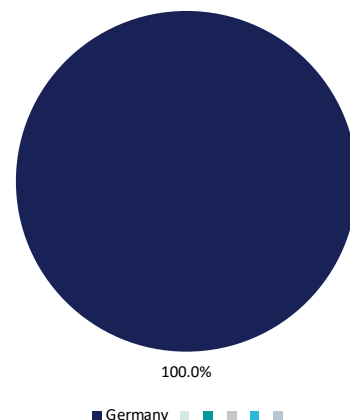
Laufzeitstruktur



Zusammensetzung der Deckungsmasse



Regionale Verteilung der Objekte



Quelle: vdp/DSGV, NORD/LB Floor Research

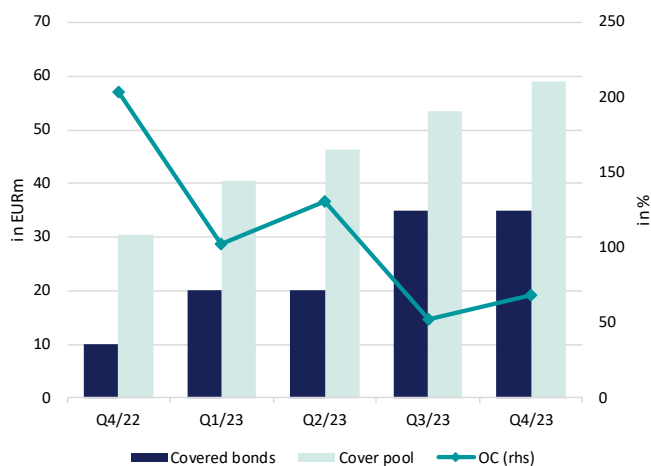
Sparkasse Mittelholstein AG

Hypothekendarlehen

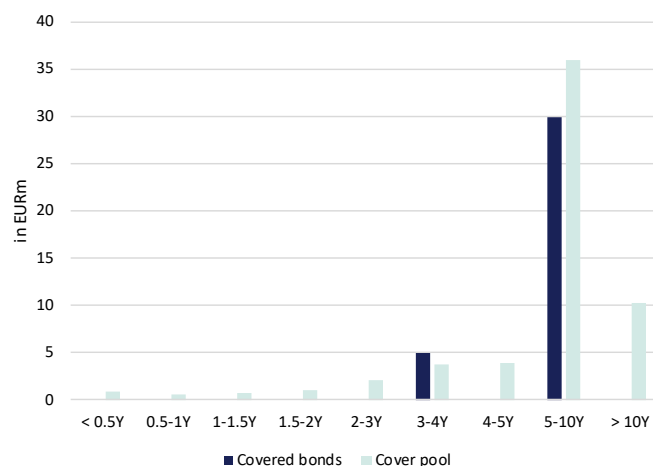
Kennzahlen zum Deckungsstock

Deckungsmasse (EURm)	59.0	Anteil festverzinsliche Deckungsmasse	100.0%
davon wohnwirtschaftlich	86.5%	Anteil festverzinsliche Pfandbriefe	100.0%
davon gewerblich	10.1%	Ø LTV (Beleihungswert)	56.5%
davon Ersatzdeckung	3.4%	Ø LTV (Marktwert)	n/a
davon Derivate	0.0%	Größte FX-Position (NPV in EURm)	-
Pfandbriefvolumen (EURm)	35.0	Anteil der größten Forderungsklasse	83.7% (< EUR 0.3m)
Überdeckung (EURm)	24.0	Ø Alter der Forderungen (Seasoning)	3.0y
Überdeckungsquote	68.4%	Rückständige Kredite (>90 Tage)	0.00%

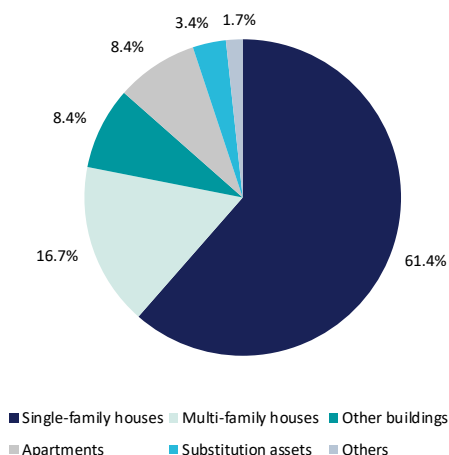
Deckungsstockdaten im Zeitverlauf



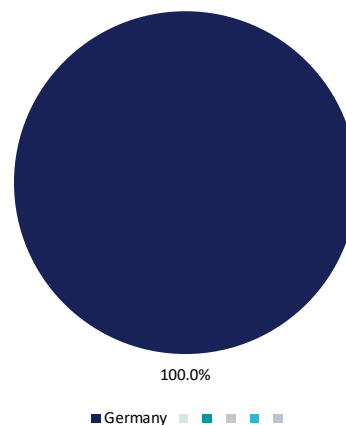
Laufzeitstruktur



Zusammensetzung der Deckungsmasse



Regionale Verteilung der Objekte



Quelle: vdp/DSGV, NORD/LB Floor Research

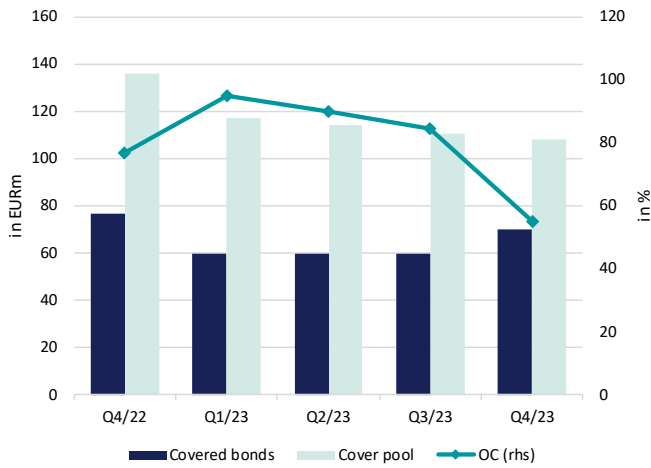
Sparkasse Mittelthüringen

Hypothekenpfandbriefe

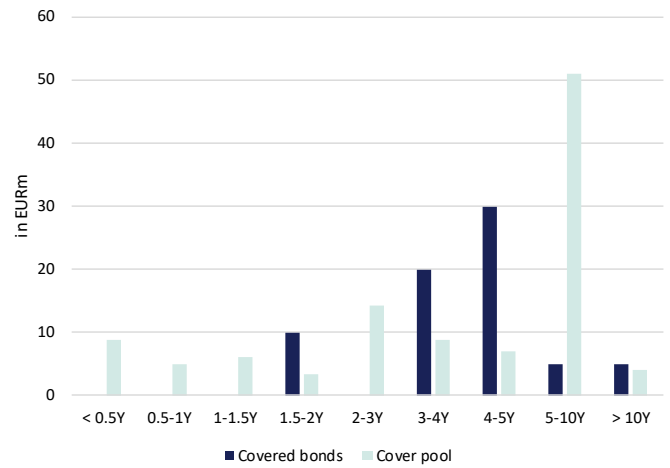
Kennzahlen zum Deckungsstock

Deckungsmasse (EURm)	108.5	Anteil festverzinsliche Deckungsmasse	93.6%
davon wohnwirtschaftlich	86.6%	Anteil festverzinsliche Pfandbriefe	100.0%
davon gewerblich	10.9%	Ø LTV (Beleihungswert)	54.8%
davon Ersatzdeckung	0.0%	Ø LTV (Marktwert)	n/a
davon Derivate	0.0%	Größte FX-Position (NPV in EURm)	-
Pfandbriefvolumen (EURm)	70.0	Anteil der größten Forderungsklasse	54.2% (< EUR 0.3m)
Überdeckung (EURm)	38.5	Ø Alter der Forderungen (Seasoning)	8.1y
Überdeckungsquote	55.0%	Rückständige Kredite (>90 Tage)	0.00%

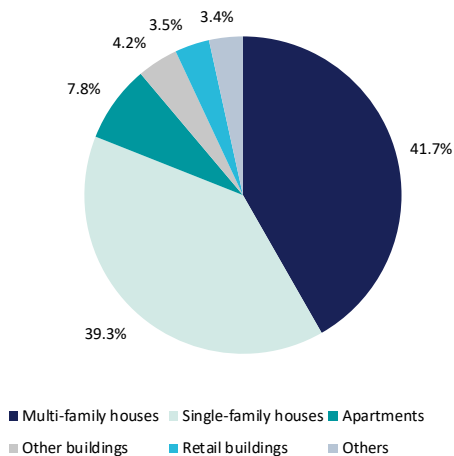
Deckungsstockdaten im Zeitverlauf



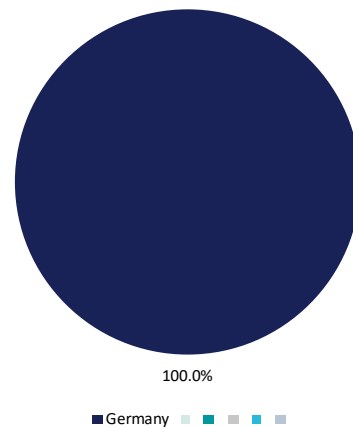
Laufzeitstruktur



Zusammensetzung der Deckungsmasse



Regionale Verteilung der Objekte



Quelle: vdp/DSGV, NORD/LB Floor Research

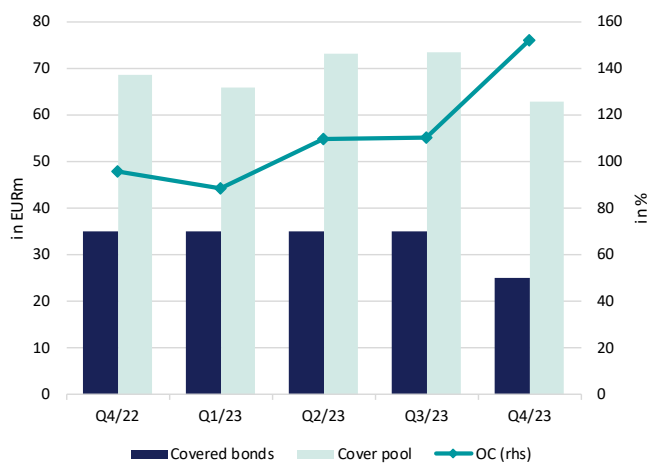
Sparkasse Mittelthüringen

Öffentliche Pfandbriefe

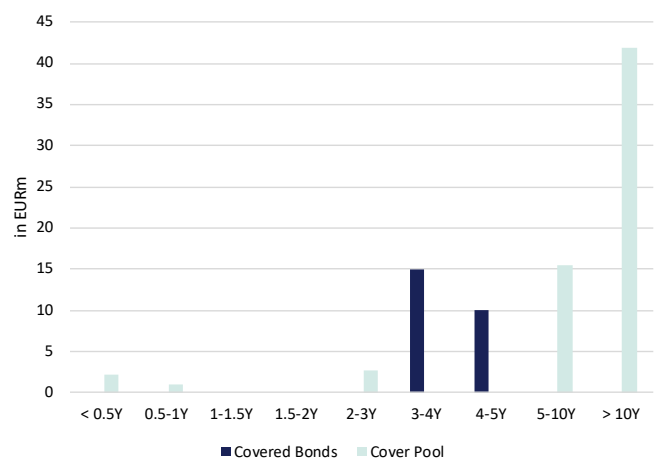
Kennzahlen zum Deckungsstock

Deckungsmasse (EURm)	63.0	Anteil festverzinsliche Deckungsmasse	96.6%
davon Ersatzdeckung	0.0%	Anteil festverzinsliche Pfandbriefe	100.0%
davon Derivate	0.0%	Größte FX-Position (NPV in EURm)	-
Pfandbriefvolumen (EURm)	25.0	Anteil der größten Forderungsklasse	68.4% (< EUR 10m)
Überdeckung (EURm)	38.0	Rückständige Kredite (>90 Tage)	0.00%
Überdeckungsquote	152.0%		

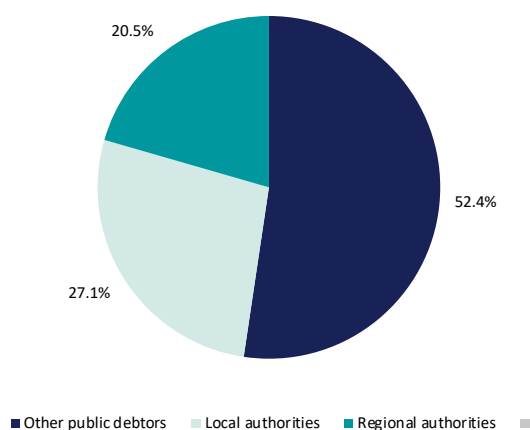
Deckungsstockdaten im Zeitverlauf



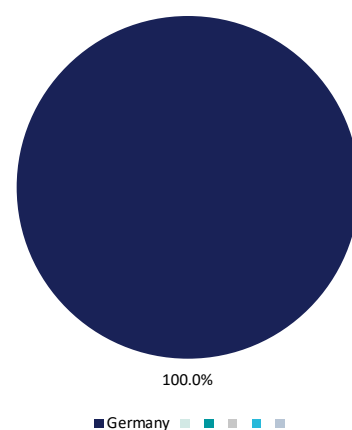
Laufzeitstruktur



Zusammensetzung der Primärdeckung



Regionale Verteilung der Forderungen



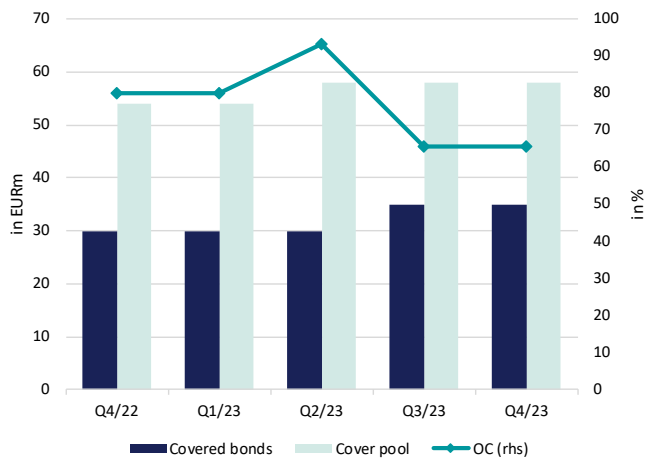
Stadtparkasse Mönchengladbach

Öffentliche Pfandbriefe

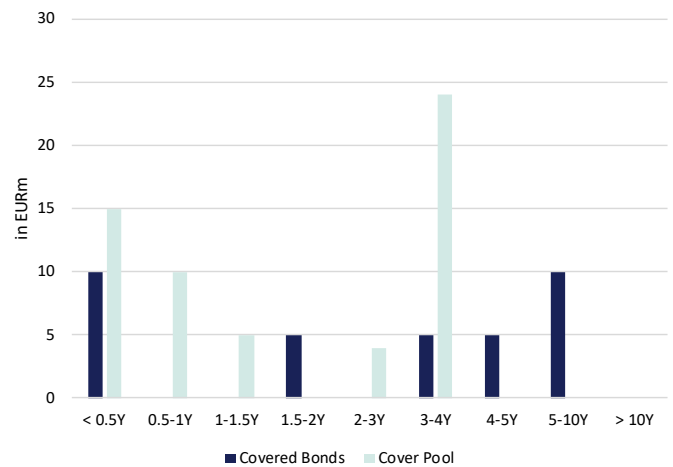
Kennzahlen zum Deckungsstock

Deckungsmasse (EURm)	58.0	Anteil festverzinsliche Deckungsmasse	100.0%
davon Ersatzdeckung	0.0%	Anteil festverzinsliche Pfandbriefe	100.0%
davon Derivate	0.0%	Größte FX-Position (NPV in EURm)	-
Pfandbriefvolumen (EURm)	35.0	Anteil der größten Forderungsklasse	75.9% (< EUR 10m)
Überdeckung (EURm)	23.0	Rückständige Kredite (>90 Tage)	0.00%
Überdeckungsquote	65.7%		

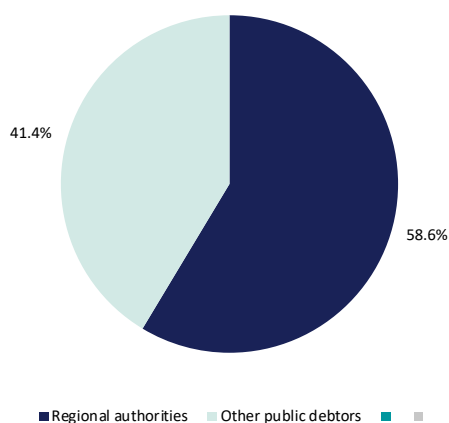
Deckungsstockdaten im Zeitverlauf



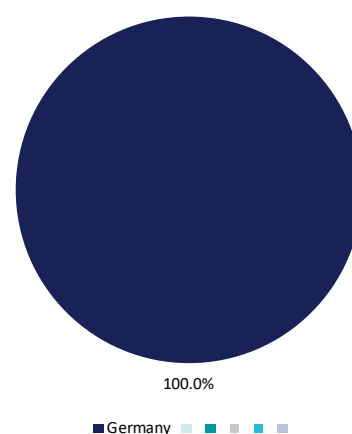
Laufzeitstruktur



Zusammensetzung der Primärdeckung



Regionale Verteilung der Forderungen



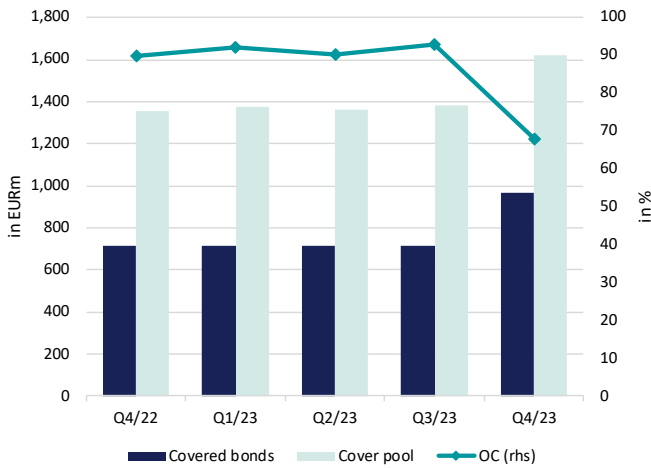
Stadtsparkasse München

Hypothekendarlehen

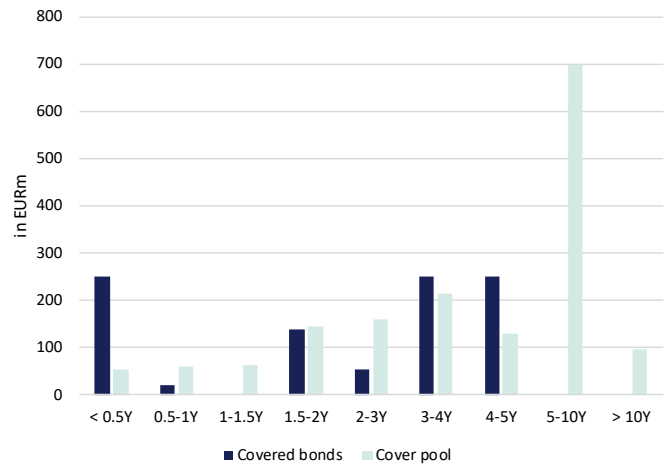
Kennzahlen zum Deckungsstock

Deckungsmasse (EURm)	1,620.4	Anteil festverzinsliche Deckungsmasse	99.3%
davon wohnwirtschaftlich	76.8%	Anteil festverzinsliche Pfandbriefe	100.0%
davon gewerblich	6.2%	Ø LTV (Beleihungswert)	51.2%
davon Ersatzdeckung	17.0%	Ø LTV (Marktwert)	n/a
davon Derivate	0.0%	Größte FX-Position (NPV in EURm)	-
Pfandbriefvolumen (EURm)	965.0	Anteil der größten Forderungsklasse	45.2% (EUR 0.3-1m)
Überdeckung (EURm)	655.4	Ø Alter der Forderungen (Seasoning)	6.2y
Überdeckungsquote	67.9%	Rückständige Kredite (>90 Tage)	0.00%

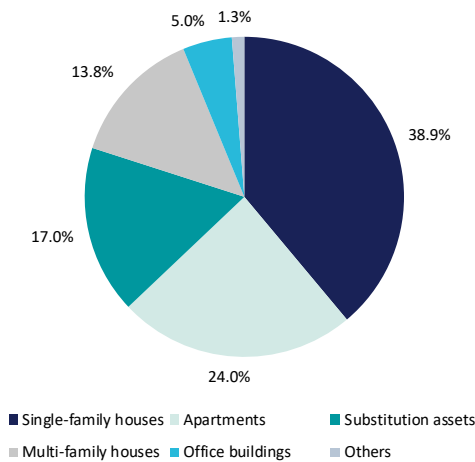
Deckungsstockdaten im Zeitverlauf



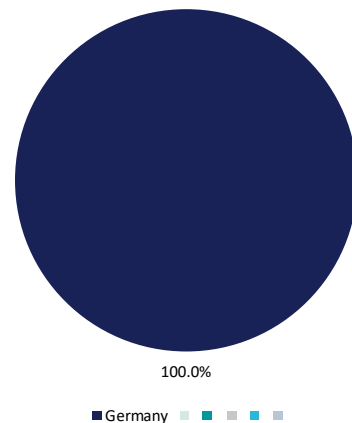
Laufzeitstruktur



Zusammensetzung der Deckungsmasse



Regionale Verteilung der Objekte



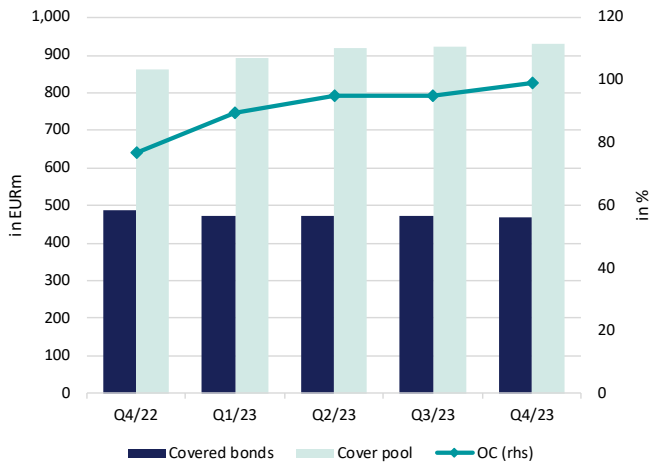
Sparkasse Münsterland Ost

Hypothekendarlehen

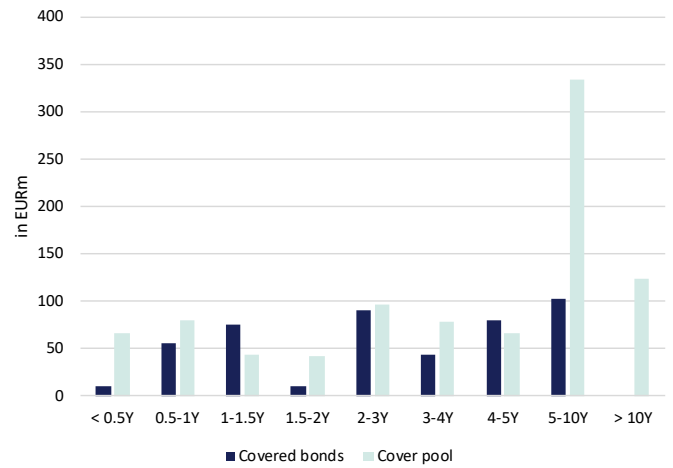
Kennzahlen zum Deckungsstock

Deckungsmasse (EURm)	931.8	Anteil festverzinsliche Deckungsmasse	85.4%
davon wohnwirtschaftlich	72.5%	Anteil festverzinsliche Pfandbriefe	100.0%
davon gewerblich	23.3%	Ø LTV (Beleihungswert)	52.3%
davon Ersatzdeckung	4.2%	Ø LTV (Marktwert)	n/a
davon Derivate	0.0%	Größte FX-Position (NPV in EURm)	-
Pfandbriefvolumen (EURm)	468.1	Anteil der größten Forderungsklasse	55.3% (< EUR 0.3m)
Überdeckung (EURm)	463.7	Ø Alter der Forderungen (Seasoning)	6.6y
Überdeckungsquote	99.1%	Rückständige Kredite (>90 Tage)	0.00%

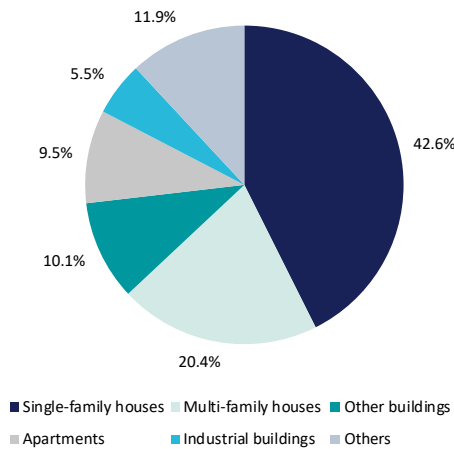
Deckungsstockdaten im Zeitverlauf



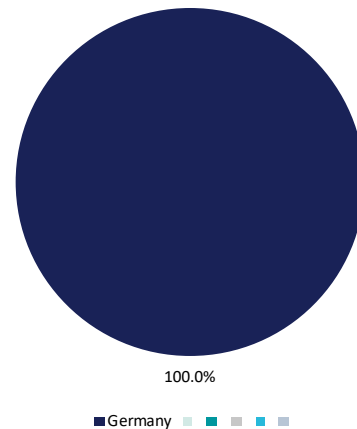
Laufzeitstruktur



Zusammensetzung der Deckungsmasse



Regionale Verteilung der Objekte



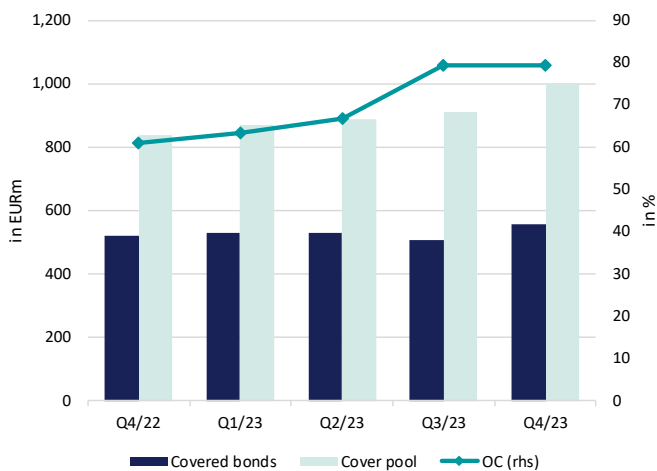
Nassauische Sparkasse

Hypothekendarlehen

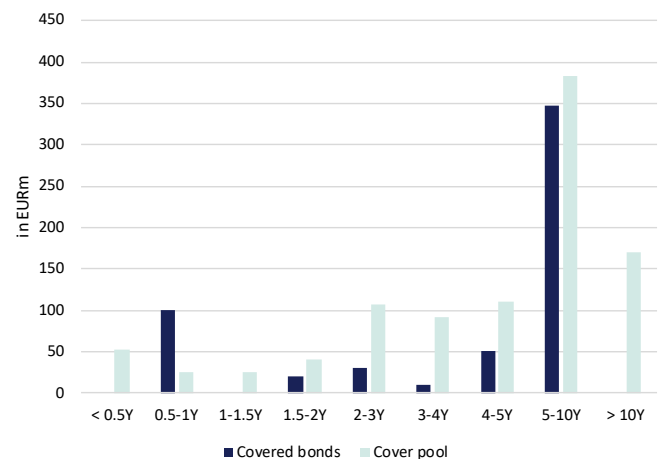
Kennzahlen zum Deckungsstock

Deckungsmasse (EURm)	1,002.4	Anteil festverzinsliche Deckungsmasse	87.6%
davon wohnwirtschaftlich	76.4%	Anteil festverzinsliche Pfandbriefe	100.0%
davon gewerblich	10.4%	Ø LTV (Beleihungswert)	56.3%
davon Ersatzdeckung	13.2%	Ø LTV (Marktwert)	n/a
davon Derivate	0.0%	Größte FX-Position (NPV in EURm)	-
Pfandbriefvolumen (EURm)	558.0	Anteil der größten Forderungsklasse	49.6% (< EUR 0.3m)
Überdeckung (EURm)	444.4	Ø Alter der Forderungen (Seasoning)	5.1y
Überdeckungsquote	79.6%	Rückständige Kredite (>90 Tage)	0.00%

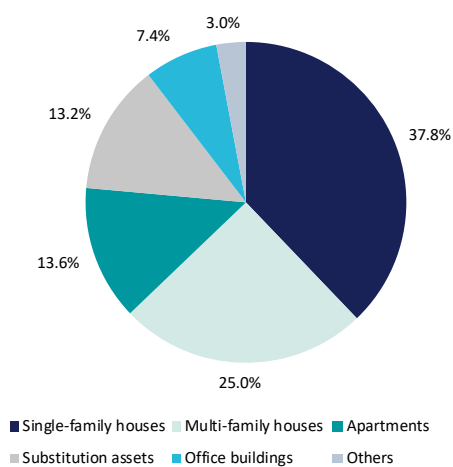
Deckungsstockdaten im Zeitverlauf



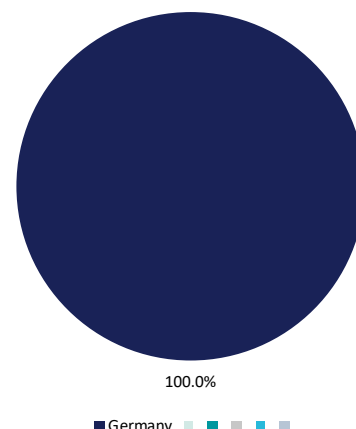
Laufzeitstruktur



Zusammensetzung der Deckungsmasse



Regionale Verteilung der Objekte



Quelle: vdp/DSG, NORD/LB Floor Research

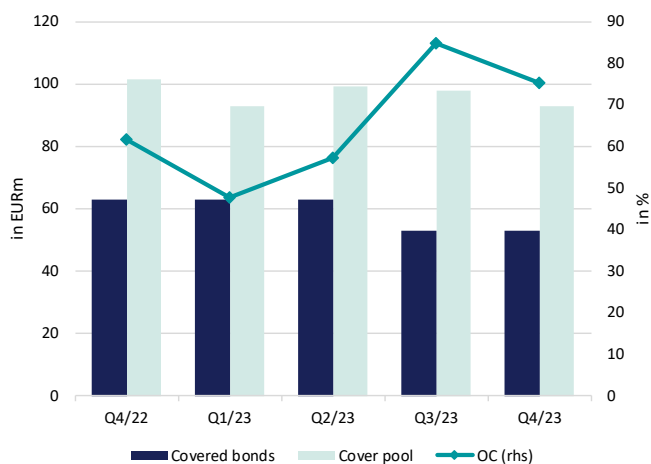
Nassauische Sparkasse

Kennzahlen zum Deckungsstock

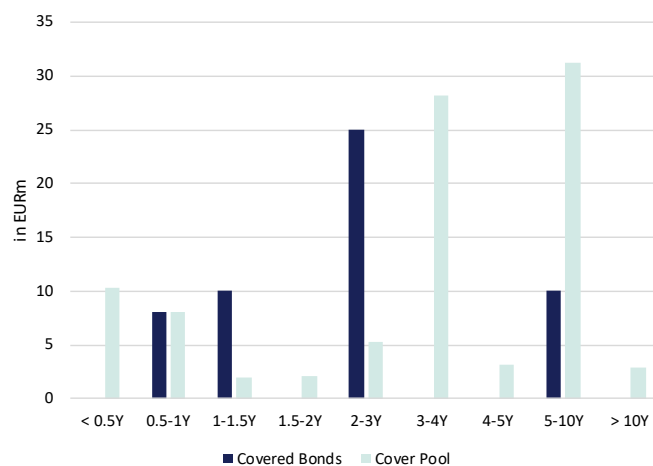
Deckungsmasse (EURm)	93.0	Anteil festverzinsliche Deckungsmasse	76.3%
davon Ersatzdeckung	0.0%	Anteil festverzinsliche Pfandbriefe	100.0%
davon Derivate	0.0%	Größte FX-Position (NPV in EURm)	-
Pfandbriefvolumen (EURm)	53.0	Anteil der größten Forderungsklasse	64.2% (< EUR 10m)
Überdeckung (EURm)	40.0	Rückständige Kredite (>90 Tage)	0.00%
Überdeckungsquote	75.4%		

Öffentliche Pfandbriefe

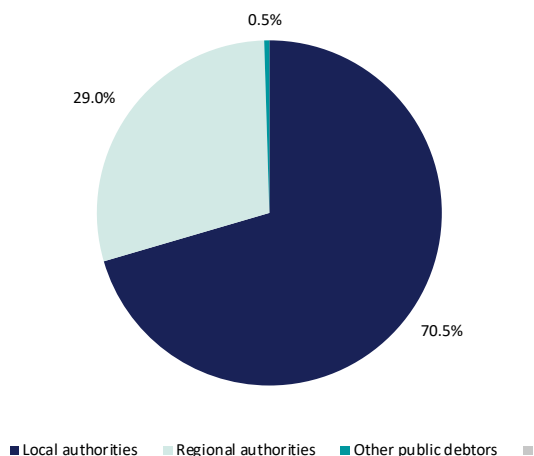
Deckungsstockdaten im Zeitverlauf



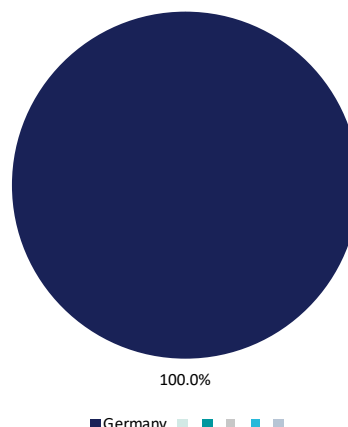
Laufzeitstruktur



Zusammensetzung der Primärdeckung



Regionale Verteilung der Forderungen



Quelle: vdp/DSGV, NORD/LB Floor Research

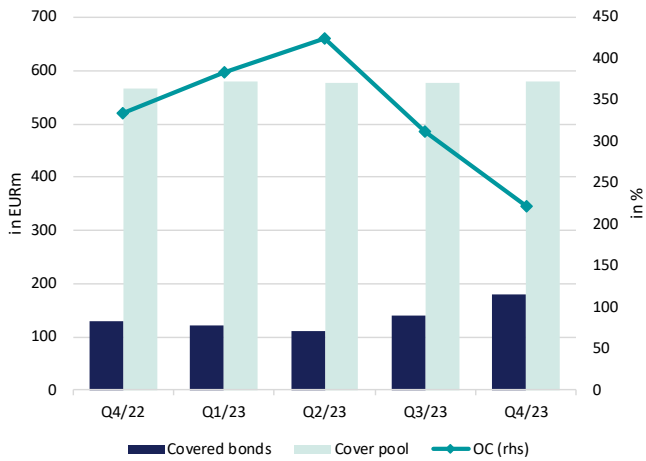
Sparkasse Neuss

Kennzahlen zum Deckungsstock

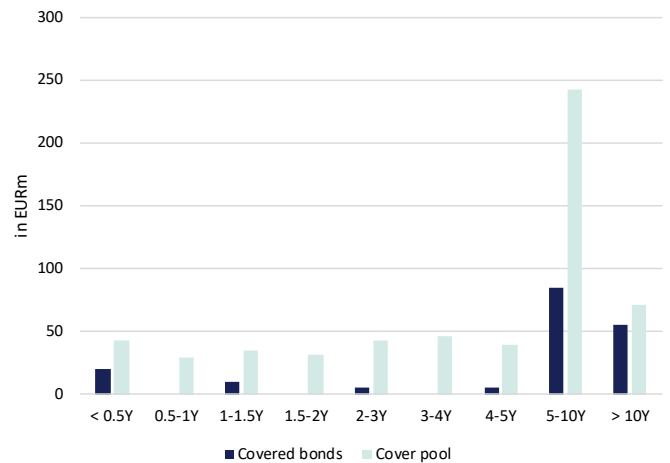
Deckungsmasse (EURm)	580.3	Anteil festverzinsliche Deckungsmasse	95.8%
davon wohnwirtschaftlich	86.8%	Anteil festverzinsliche Pfandbriefe	100.0%
davon gewerblich	10.8%	Ø LTV (Beleihungswert)	53.0%
davon Ersatzdeckung	2.4%	Ø LTV (Marktwert)	n/a
davon Derivate	0.0%	Größte FX-Position (NPV in EURm)	-
Pfandbriefvolumen (EURm)	180.0	Anteil der größten Forderungsklasse	67.4% (< EUR 0.3m)
Überdeckung (EURm)	400.3	Ø Alter der Forderungen (Seasoning)	6.7y
Überdeckungsquote	222.4%	Rückständige Kredite (>90 Tage)	0.00%

Hypothekenpfandbriefe

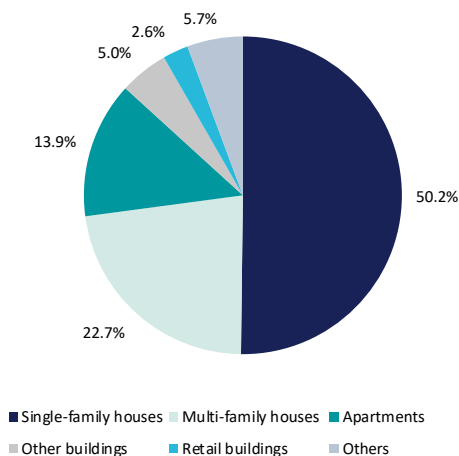
Deckungsstockdaten im Zeitverlauf



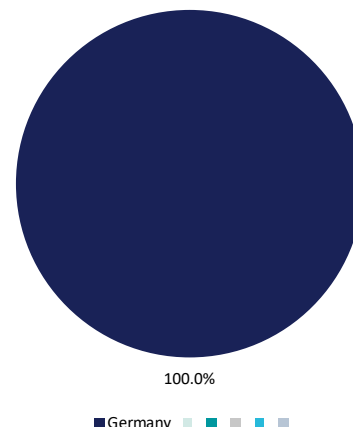
Laufzeitstruktur



Zusammensetzung der Deckungsmasse



Regionale Verteilung der Objekte



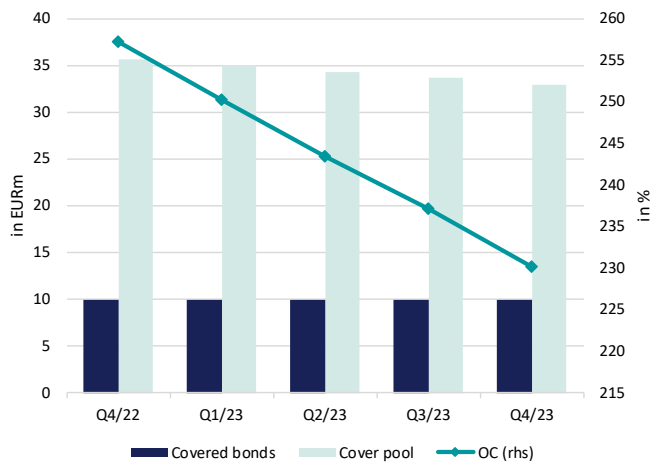
Sparkasse Neuss

Kennzahlen zum Deckungsstock

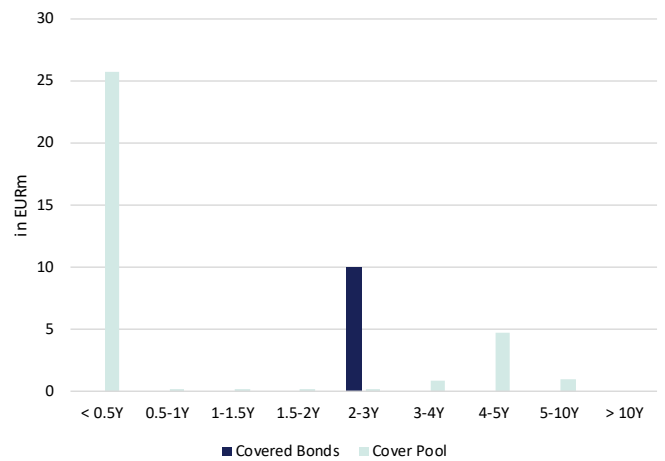
Deckungsmasse (EURm)	33.0	Anteil festverzinsliche Deckungsmasse	25.6%
davon Ersatzdeckung	0.0%	Anteil festverzinsliche Pfandbriefe	100.0%
davon Derivate	0.0%	Größte FX-Position (NPV in EURm)	-
Pfandbriefvolumen (EURm)	10.0	Anteil der größten Forderungsklasse	55.8% (EUR 10-100m)
Überdeckung (EURm)	23.0	Rückständige Kredite (>90 Tage)	0.00%
Überdeckungsquote	230.2%		

Öffentliche Pfandbriefe

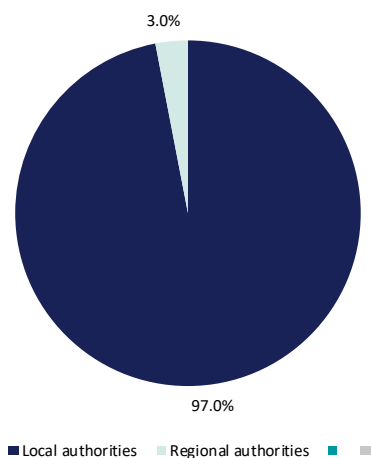
Deckungsstockdaten im Zeitverlauf



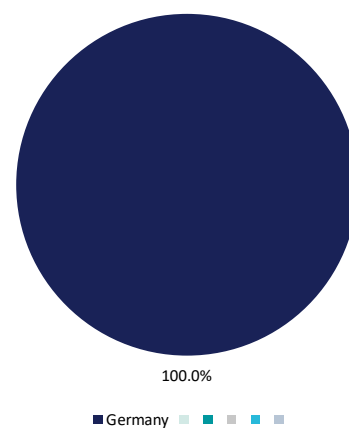
Laufzeitstruktur



Zusammensetzung der Primärdeckung



Regionale Verteilung der Forderungen



Quelle: vdp/DSGV, NORD/LB Floor Research

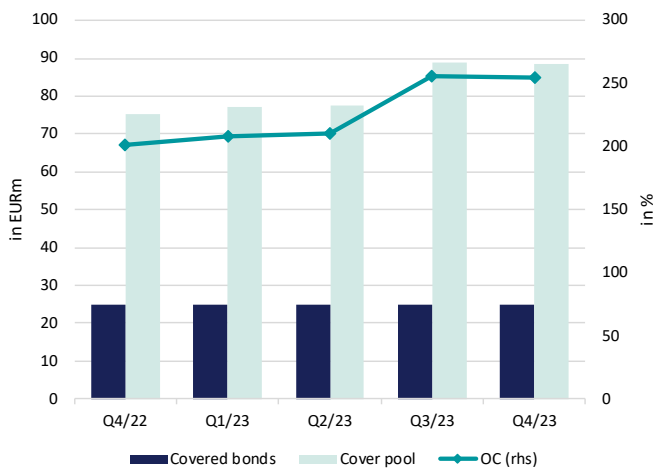
Niederrheinische Sparkasse RheinLippe

Hypothekendarlehen

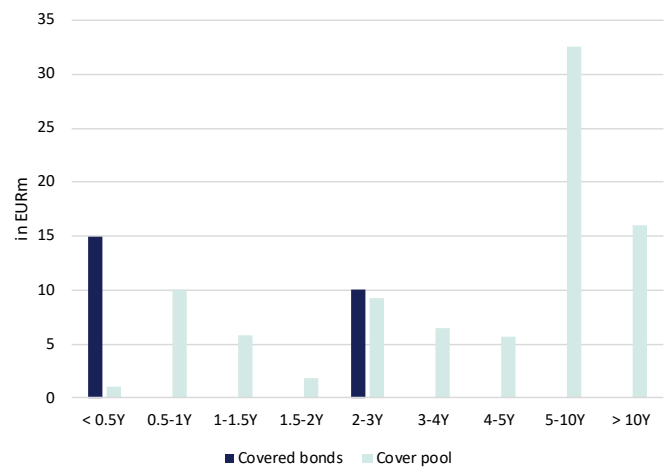
Kennzahlen zum Deckungsstock

Deckungsmasse (EURm)	88.6	Anteil festverzinsliche Deckungsmasse	94.8%
davon wohnwirtschaftlich	79.7%	Anteil festverzinsliche Pfandbriefe	100.0%
davon gewerblich	0.0%	Ø LTV (Beleihungswert)	55.4%
davon Ersatzdeckung	20.3%	Ø LTV (Marktwert)	n/a
davon Derivate	0.0%	Größte FX-Position (NPV in EURm)	-
Pfandbriefvolumen (EURm)	25.0	Anteil der größten Forderungsklasse	93.3% (< EUR 0.3m)
Überdeckung (EURm)	63.6	Ø Alter der Forderungen (Seasoning)	6.2y
Überdeckungsquote	254.4%	Rückständige Kredite (>90 Tage)	0.00%

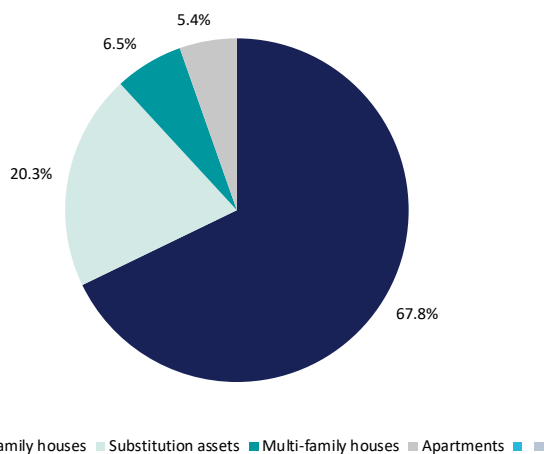
Deckungsstockdaten im Zeitverlauf



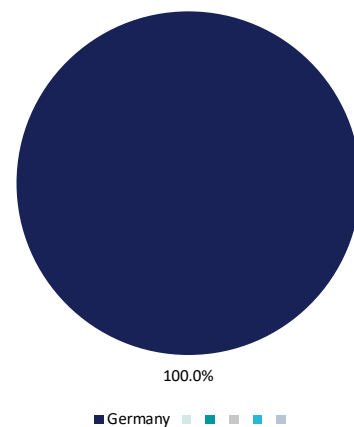
Laufzeitstruktur



Zusammensetzung der Deckungsmasse



Regionale Verteilung der Objekte



Quelle: vdp/DSG, NORD/LB Floor Research

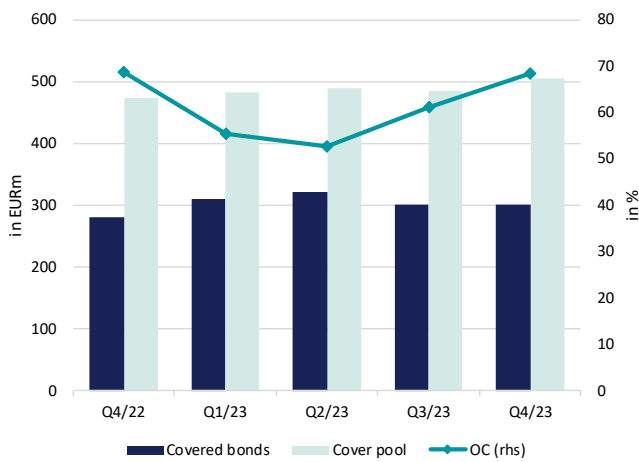
Nord-Ostsee Sparkasse

Kennzahlen zum Deckungsstock

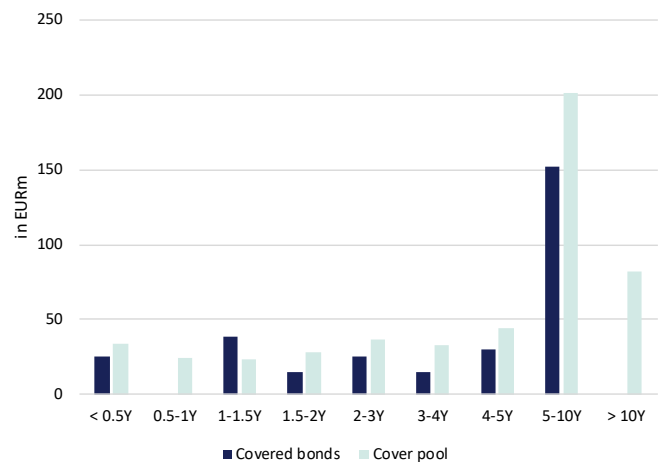
Deckungsmasse (EURm)	507.1	Anteil festverzinsliche Deckungsmasse	97.1%
davon wohnwirtschaftlich	84.7%	Anteil festverzinsliche Pfandbriefe	100.0%
davon gewerblich	11.1%	Ø LTV (Beleihungswert)	52.0%
davon Ersatzdeckung	4.2%	Ø LTV (Marktwert)	n/a
davon Derivate	0.0%	Größte FX-Position (NPV in EURm)	-
Pfandbriefvolumen (EURm)	301.0	Anteil der größten Forderungsklasse	68.2% (< EUR 0.3m)
Überdeckung (EURm)	206.1	Ø Alter der Forderungen (Seasoning)	7.0y
Überdeckungsquote	68.5%	Rückständige Kredite (>90 Tage)	0.00%

Hypothekenpfandbriefe

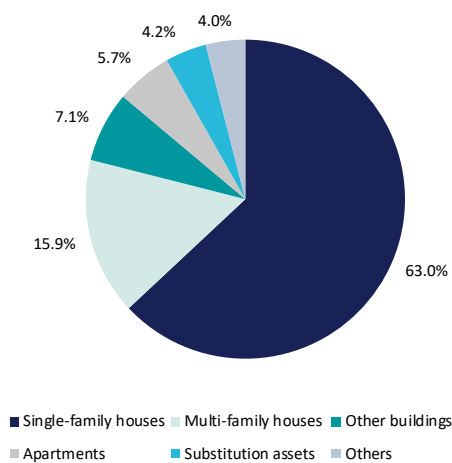
Deckungsstockdaten im Zeitverlauf



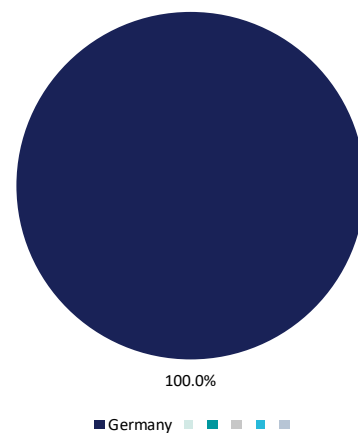
Laufzeitstruktur



Zusammensetzung der Deckungsmasse



Regionale Verteilung der Objekte



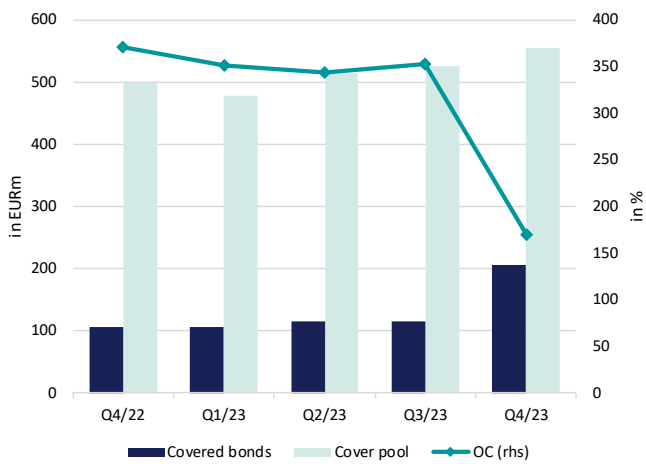
Sparkasse Nürnberg

Hypothekendarlehen

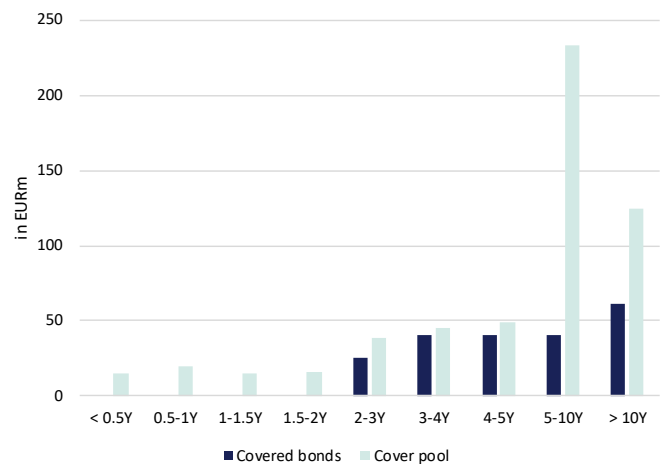
Kennzahlen zum Deckungsstock

Deckungsmasse (EURm)	556.8	Anteil festverzinsliche Deckungsmasse	100.0%
davon wohnwirtschaftlich	90.9%	Anteil festverzinsliche Pfandbriefe	100.0%
davon gewerblich	4.6%	Ø LTV (Beleihungswert)	55.9%
davon Ersatzdeckung	4.5%	Ø LTV (Marktwert)	n/a
davon Derivate	0.0%	Größte FX-Position (NPV in EURm)	-
Pfandbriefvolumen (EURm)	206.0	Anteil der größten Forderungsklasse	82.7% (< EUR 0.3m)
Überdeckung (EURm)	350.8	Ø Alter der Forderungen (Seasoning)	4.7y
Überdeckungsquote	170.3%	Rückständige Kredite (>90 Tage)	0.00%

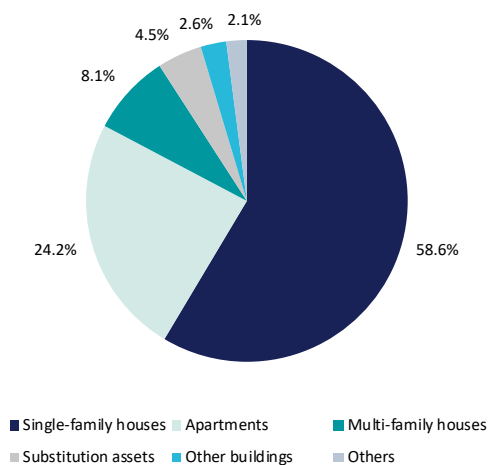
Deckungsstockdaten im Zeitverlauf



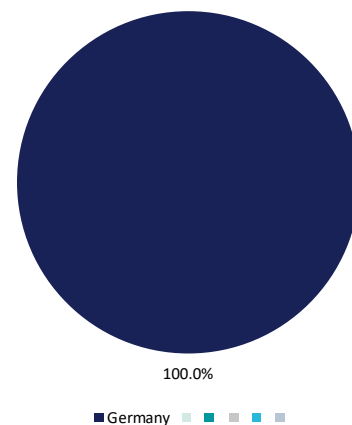
Laufzeitstruktur



Zusammensetzung der Deckungsmasse



Regionale Verteilung der Objekte



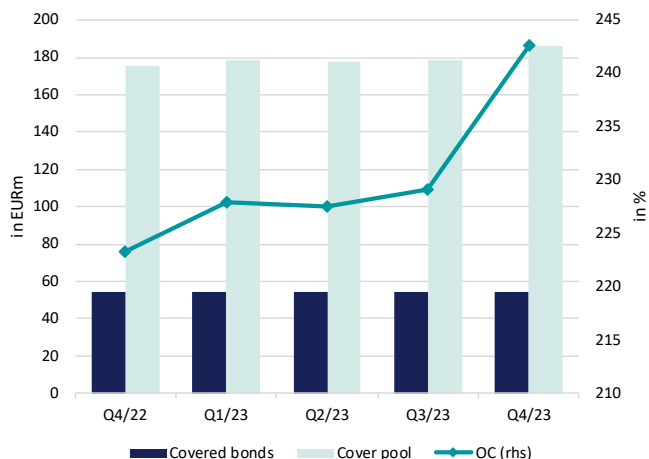
Landessparkasse zu Oldenburg

Hypothekendarlehen

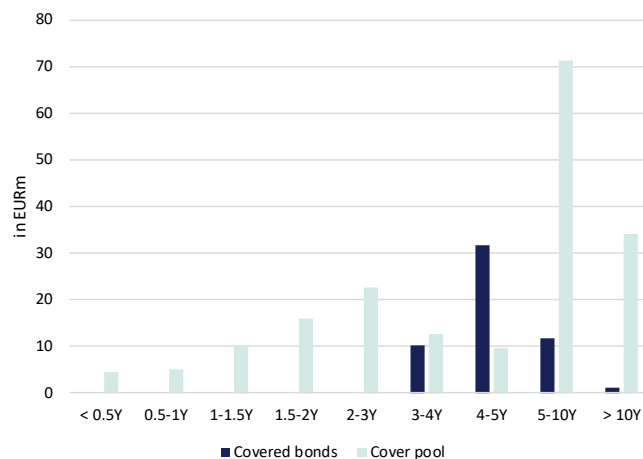
Kennzahlen zum Deckungsstock

Deckungsmasse (EURm)	186.2	Anteil festverzinsliche Deckungsmasse	97.3%
davon wohnwirtschaftlich	97.3%	Anteil festverzinsliche Pfandbriefe	100.0%
davon gewerblich	0.0%	Ø LTV (Beleihungswert)	54.8%
davon Ersatzdeckung	2.7%	Ø LTV (Marktwert)	n/a
davon Derivate	0.0%	Größte FX-Position (NPV in EURm)	-
Pfandbriefvolumen (EURm)	54.3	Anteil der größten Forderungsklasse	90.1% (< EUR 0.3m)
Überdeckung (EURm)	131.9	Ø Alter der Forderungen (Seasoning)	6.1y
Überdeckungsquote	242.7%	Rückständige Kredite (>90 Tage)	0.00%

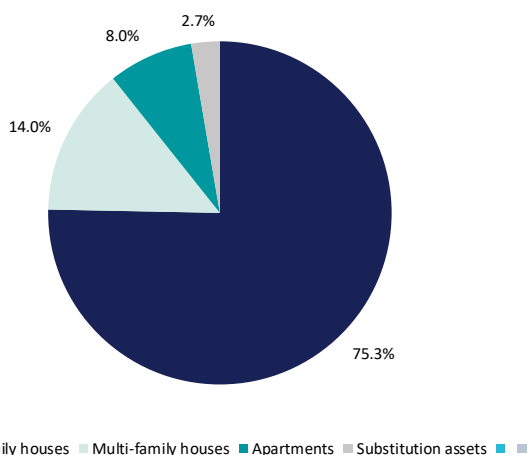
Deckungsstockdaten im Zeitverlauf



Laufzeitstruktur



Zusammensetzung der Deckungsmasse



Regionale Verteilung der Objekte



Quelle: vdp/DSGV, NORD/LB Floor Research

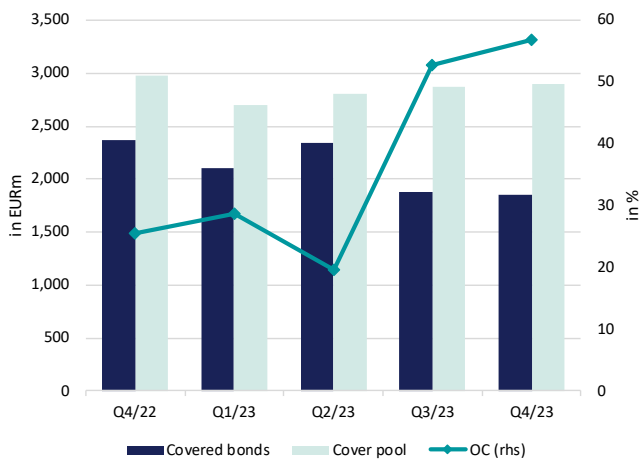
Sparkasse Pforzheim Calw

Hypothekenpfandbriefe

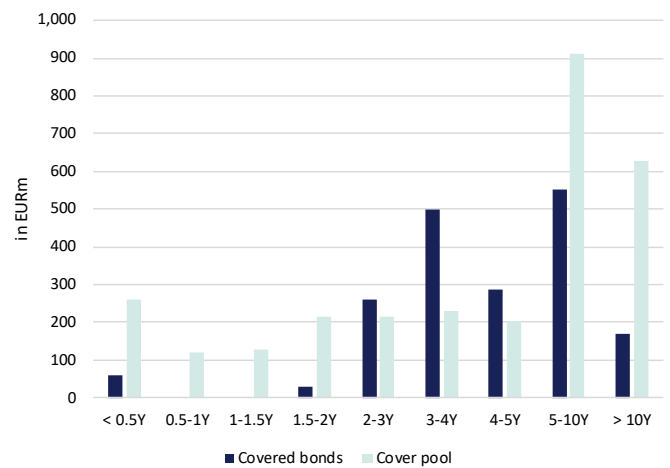
Kennzahlen zum Deckungsstock

Deckungsmasse (EURm)	2,904.6	Anteil festverzinsliche Deckungsmasse	92.3%
davon wohnwirtschaftlich	83.0%	Anteil festverzinsliche Pfandbriefe	97.3%
davon gewerblich	13.5%	Ø LTV (Beleihungswert)	53.1%
davon Ersatzdeckung	3.4%	Ø LTV (Marktwert)	n/a
davon Derivate	0.0%	Größte FX-Position (NPV in EURm)	-
Pfandbriefvolumen (EURm)	1,853.1	Anteil der größten Forderungsklasse	76.0% (< EUR 0.3m)
Überdeckung (EURm)	1,051.5	Ø Alter der Forderungen (Seasoning)	5.0y
Überdeckungsquote	56.7%	Rückständige Kredite (>90 Tage)	0.00%

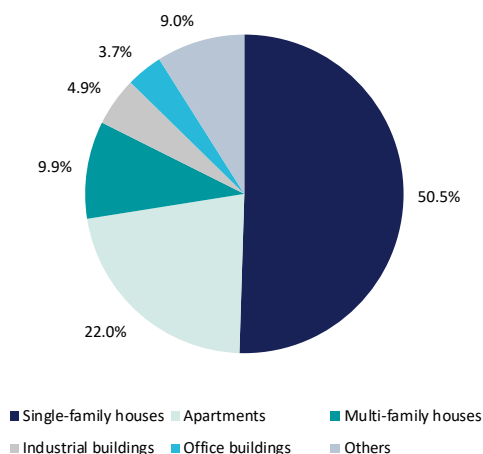
Deckungsstockdaten im Zeitverlauf



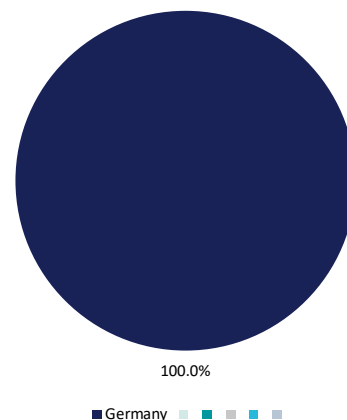
Laufzeitstruktur



Zusammensetzung der Deckungsmasse



Regionale Verteilung der Objekte



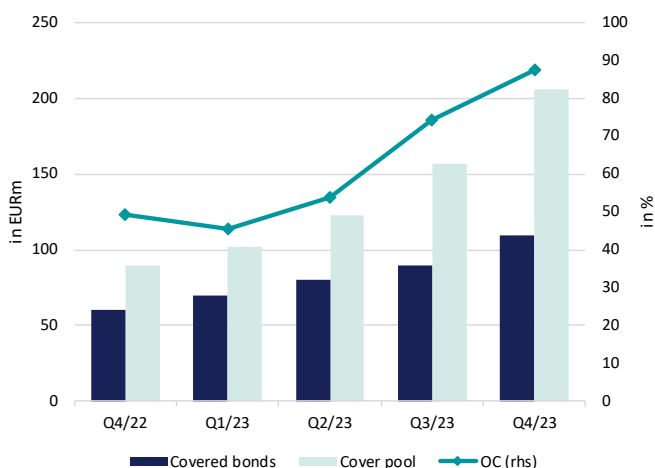
Sparkasse Rosenheim-Bad Aibling

Hypothekendarlehen

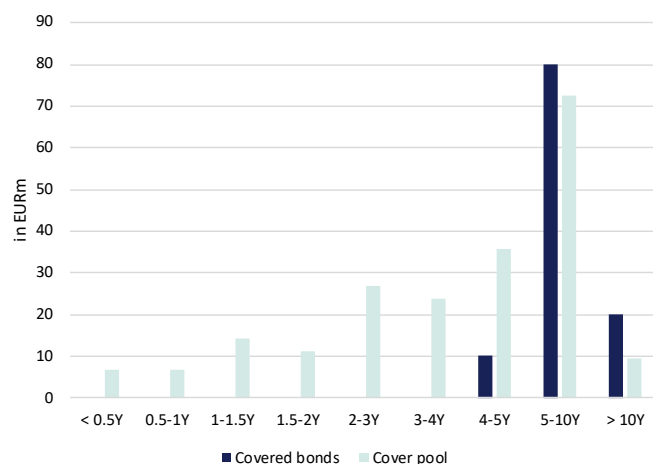
Kennzahlen zum Deckungsstock

Deckungsmasse (EURm)	206.5	Anteil festverzinsliche Deckungsmasse	99.8%
davon wohnwirtschaftlich	91.8%	Anteil festverzinsliche Pfandbriefe	100.0%
davon gewerblich	0.0%	Ø LTV (Beleihungswert)	48.9%
davon Ersatzdeckung	8.2%	Ø LTV (Marktwert)	n/a
davon Derivate	0.0%	Größte FX-Position (NPV in EURm)	-
Pfandbriefvolumen (EURm)	110.0	Anteil der größten Forderungsklasse	77.6% (< EUR 0.3m)
Überdeckung (EURm)	96.5	Ø Alter der Forderungen (Seasoning)	4.7y
Überdeckungsquote	87.7%	Rückständige Kredite (>90 Tage)	0.00%

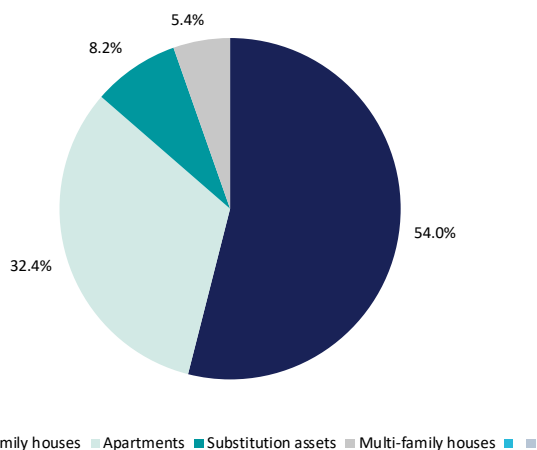
Deckungsstockdaten im Zeitverlauf



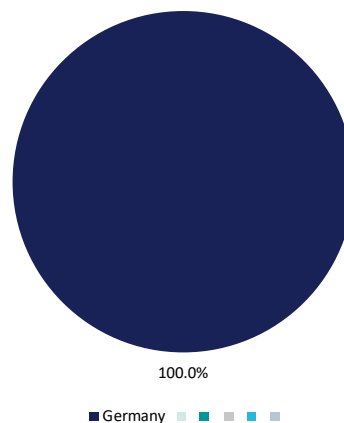
Laufzeitstruktur



Zusammensetzung der Deckungsmasse



Regionale Verteilung der Objekte



Quelle: vdp/DSGV, NORD/LB Floor Research

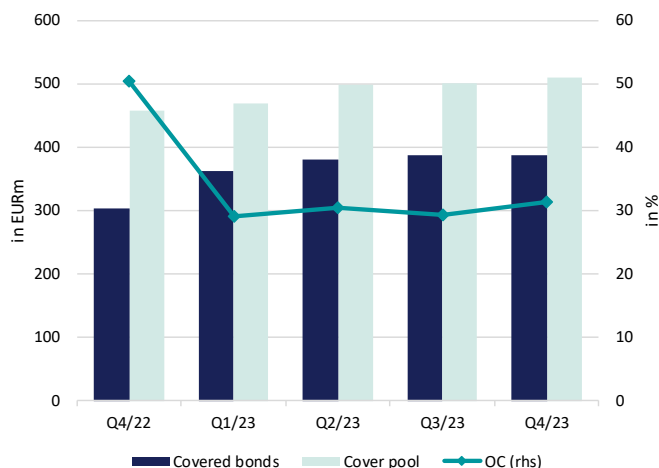
Sparkasse Südholstein

Hypothekendarlehen

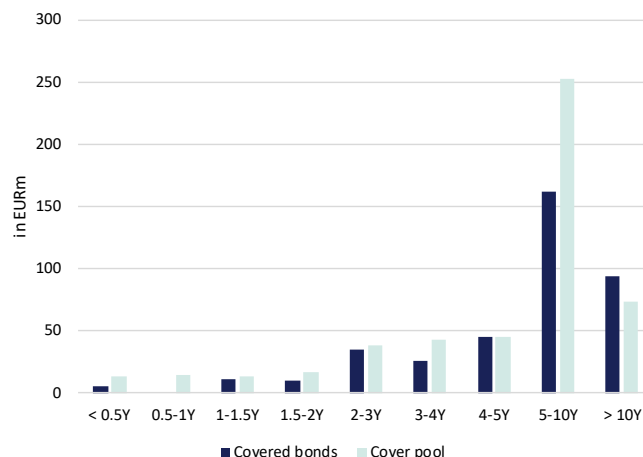
Kennzahlen zum Deckungsstock

Deckungsmasse (EURm)	509.8	Anteil festverzinsliche Deckungsmasse	99.6%
davon wohnwirtschaftlich	91.7%	Anteil festverzinsliche Pfandbriefe	100.0%
davon gewerblich	3.5%	Ø LTV (Beleihungswert)	55.5%
davon Ersatzdeckung	4.8%	Ø LTV (Marktwert)	n/a
davon Derivate	0.0%	Größte FX-Position (NPV in EURm)	-
Pfandbriefvolumen (EURm)	388.0	Anteil der größten Forderungsklasse	72.1% (< EUR 0.3m)
Überdeckung (EURm)	121.8	Ø Alter der Forderungen (Seasoning)	5.1y
Überdeckungsquote	31.4%	Rückständige Kredite (>90 Tage)	0.00%

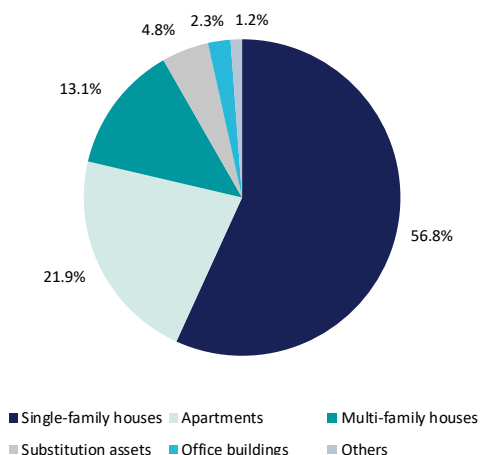
Deckungsstockdaten im Zeitverlauf



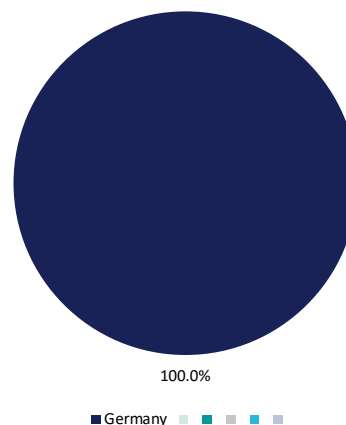
Laufzeitstruktur



Zusammensetzung der Deckungsmasse



Regionale Verteilung der Objekte



Quelle: vdp/DSGV, NORD/LB Floor Research

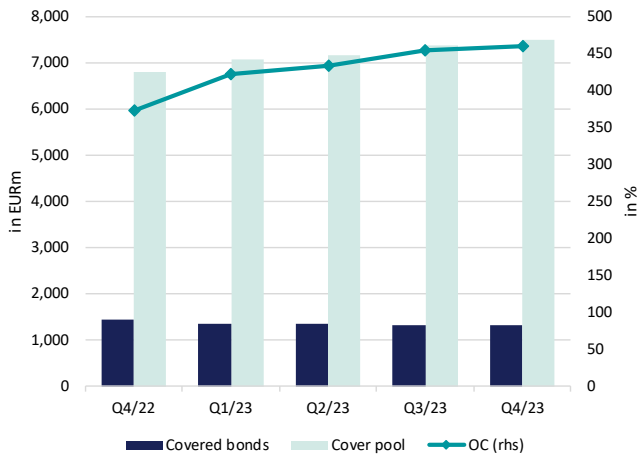
Sparkasse KölnBonn

Kennzahlen zum Deckungsstock

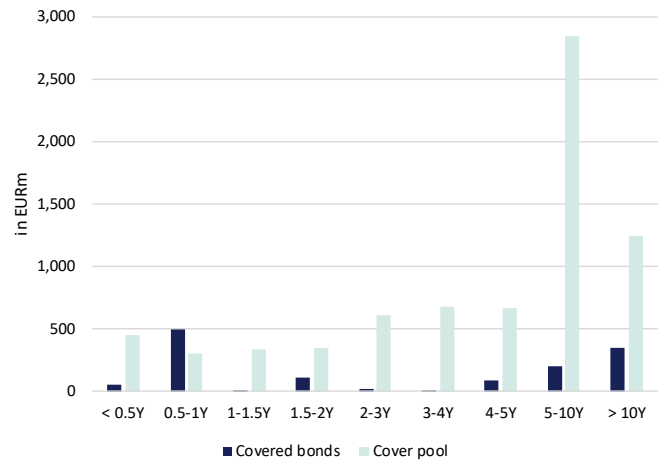
Deckungsmasse (EURm)	7,503.9	Anteil festverzinsliche Deckungsmasse	92.2%
davon wohnwirtschaftlich	77.2%	Anteil festverzinsliche Pfandbriefe	100.0%
davon gewerblich	22.3%	Ø LTV (Beleihungswert)	53.5%
davon Ersatzdeckung	0.5%	Ø LTV (Marktwert)	n/a
davon Derivate	0.0%	Größte FX-Position (NPV in EURm)	-
Pfandbriefvolumen (EURm)	1,338.6	Anteil der größten Forderungsklasse	44.5% (< EUR 0.3m)
Überdeckung (EURm)	6,165.3	Ø Alter der Forderungen (Seasoning)	5.7y
Überdeckungsquote	460.6%	Rückständige Kredite (>90 Tage)	0.00%

Hypothekenpfandbriefe

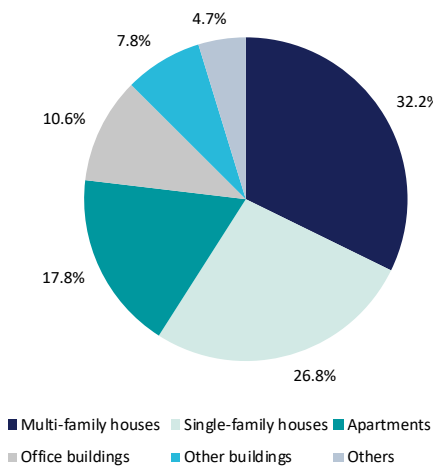
Deckungsstockdaten im Zeitverlauf



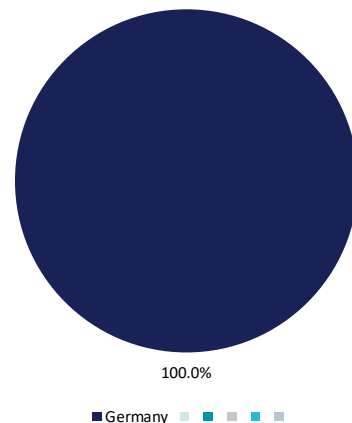
Laufzeitstruktur



Zusammensetzung der Deckungsmasse



Regionale Verteilung der Objekte



Quelle: vdp/DSGV, NORD/LB Floor Research

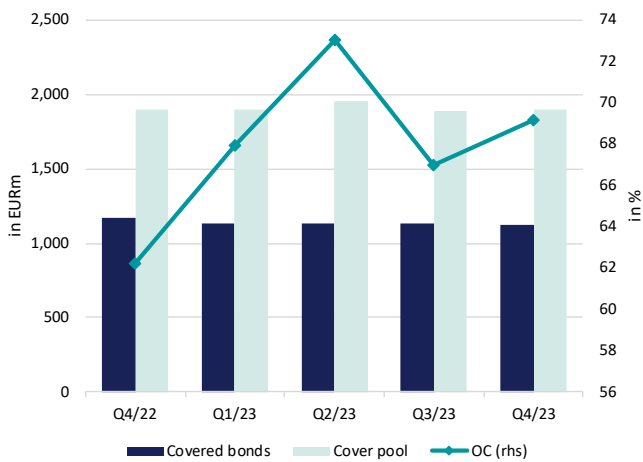
Stadtsparkasse Düsseldorf

Hypothekendarlehen

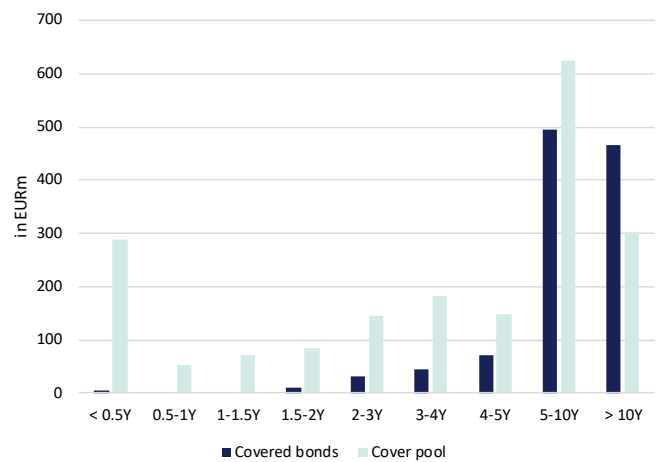
Kennzahlen zum Deckungsstock

Deckungsmasse (EURm)	1,897.2	Anteil festverzinsliche Deckungsmasse	88.6%
davon wohnwirtschaftlich	71.4%	Anteil festverzinsliche Pfandbriefe	100.0%
davon gewerblich	23.4%	Ø LTV (Beleihungswert)	55.3%
davon Ersatzdeckung	0.0%	Ø LTV (Marktwert)	n/a
davon Derivate	0.0%	Größte FX-Position (NPV in EURm)	-
Pfandbriefvolumen (EURm)	1,121.3	Anteil der größten Forderungsklasse	41.9% (< EUR 0.3m)
Überdeckung (EURm)	775.9	Ø Alter der Forderungen (Seasoning)	7.3y
Überdeckungsquote	69.2%	Rückständige Kredite (>90 Tage)	0.00%

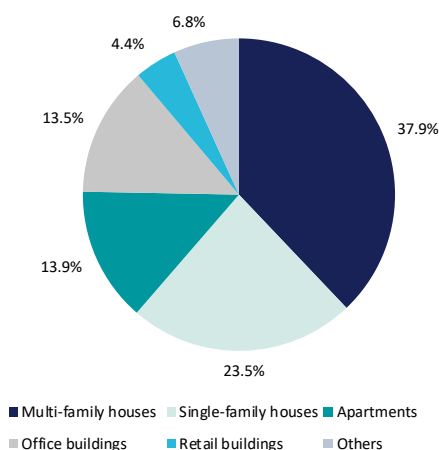
Deckungsstockdaten im Zeitverlauf



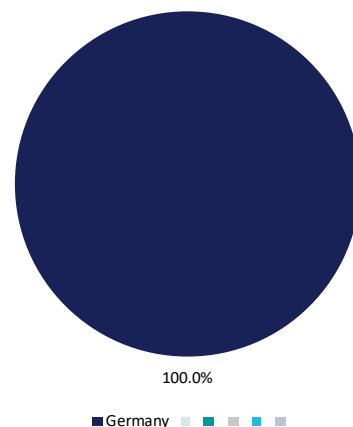
Laufzeitstruktur



Zusammensetzung der Deckungsmasse



Regionale Verteilung der Objekte



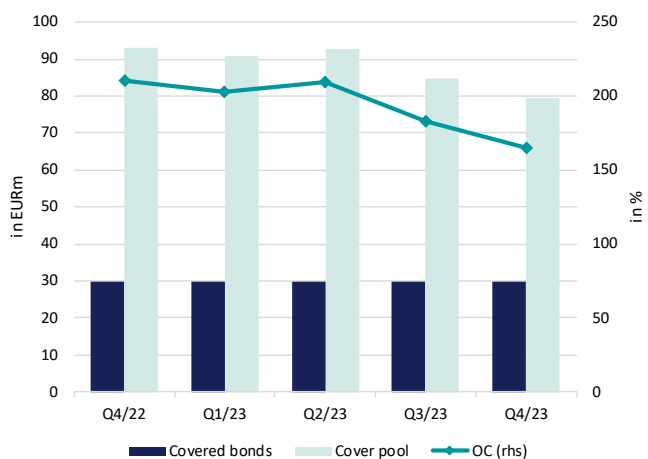
Stadtparkasse Düsseldorf

Öffentliche Pfandbriefe

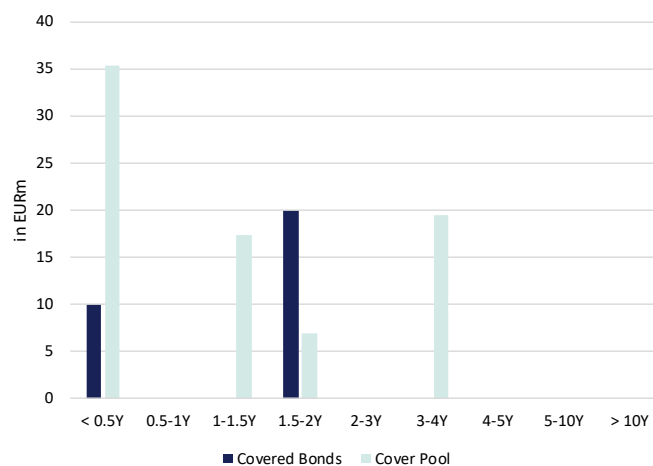
Kennzahlen zum Deckungsstock

Deckungsmasse (EURm)	79.4	Anteil festverzinsliche Deckungsmasse	87.4%
davon Ersatzdeckung	0.0%	Anteil festverzinsliche Pfandbriefe	100.0%
davon Derivate	0.0%	Größte FX-Position (NPV in EURm)	-
Pfandbriefvolumen (EURm)	30.0	Anteil der größten Forderungsklasse	71.9% (EUR 10-100m)
Überdeckung (EURm)	49.4	Rückständige Kredite (>90 Tage)	0.00%
Überdeckungsquote	164.7%		

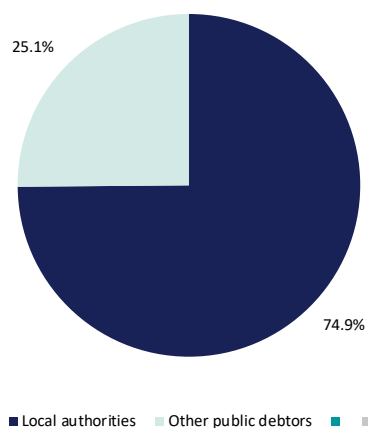
Deckungsstockdaten im Zeitverlauf



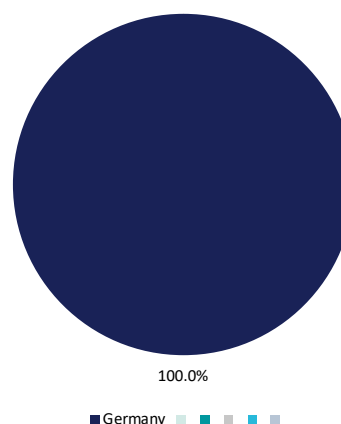
Laufzeitstruktur



Zusammensetzung der Primärdeckung



Regionale Verteilung der Forderungen



Quelle: vdp/DSGV, NORD/LB Floor Research

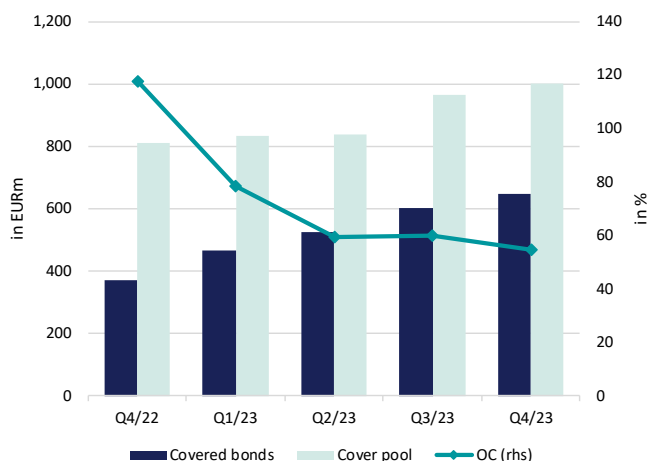
Taunus Sparkasse

Kennzahlen zum Deckungsstock

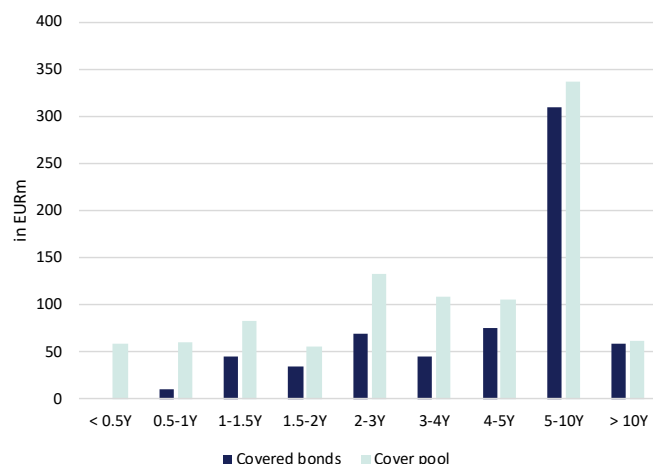
Deckungsmasse (EURm)	1,001.0	Anteil festverzinsliche Deckungsmasse	96.9%
davon wohnwirtschaftlich	73.3%	Anteil festverzinsliche Pfandbriefe	100.0%
davon gewerblich	18.0%	Ø LTV (Beleihungswert)	53.1%
davon Ersatzdeckung	8.7%	Ø LTV (Marktwert)	n/a
davon Derivate	0.0%	Größte FX-Position (NPV in EURm)	-
Pfandbriefvolumen (EURm)	648.0	Anteil der größten Forderungsklasse	43.9% (< EUR 0.3m)
Überdeckung (EURm)	353.0	Ø Alter der Forderungen (Seasoning)	6.4y
Überdeckungsquote	54.5%	Rückständige Kredite (>90 Tage)	0.00%

Hypothekenpfandbriefe

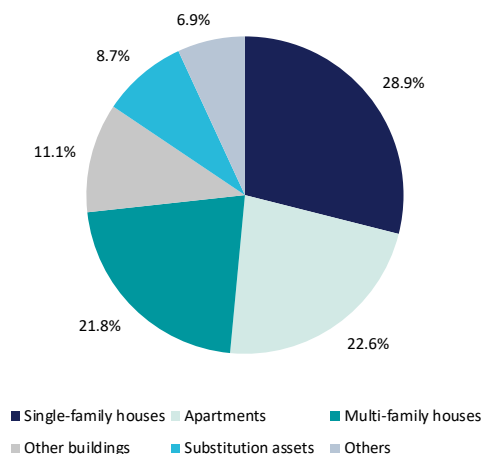
Deckungsstockdaten im Zeitverlauf



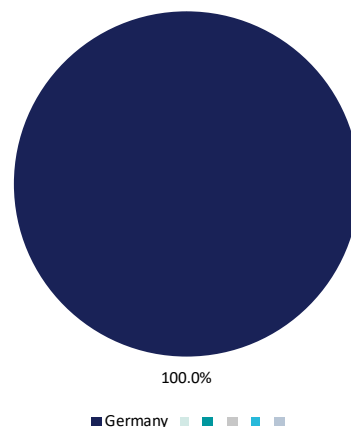
Laufzeitstruktur



Zusammensetzung der Deckungsmasse



Regionale Verteilung der Objekte



Quelle: vdp/DSGV, NORD/LB Floor Research

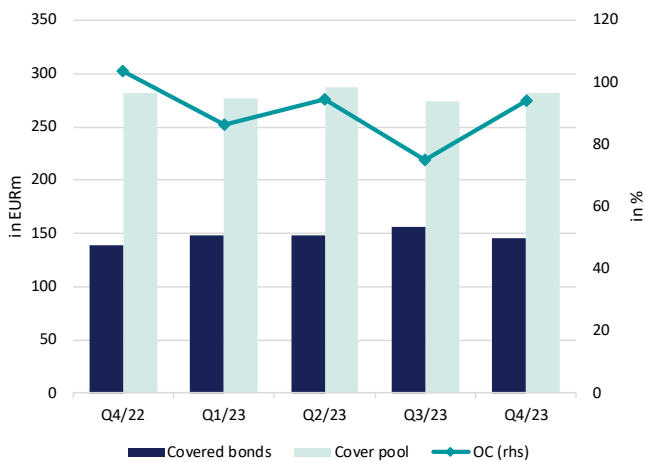
Weser-Elbe Sparkasse

Kennzahlen zum Deckungsstock

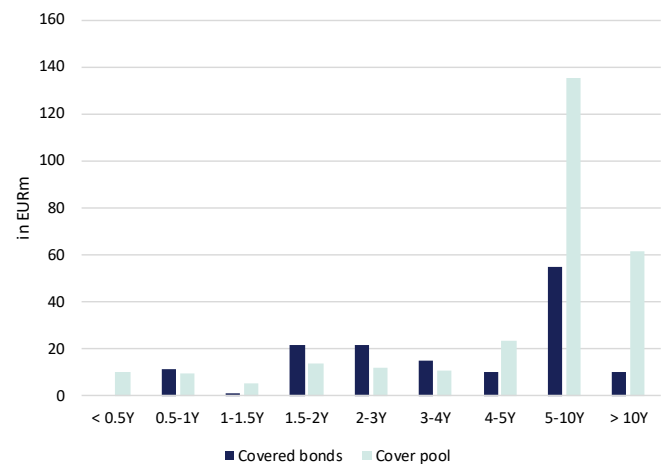
Deckungsmasse (EURm)	282.2	Anteil festverzinsliche Deckungsmasse	100.0%
davon wohnwirtschaftlich	87.4%	Anteil festverzinsliche Pfandbriefe	100.0%
davon gewerblich	6.3%	Ø LTV (Beleihungswert)	56.3%
davon Ersatzdeckung	0.0%	Ø LTV (Marktwert)	n/a
davon Derivate	0.0%	Größte FX-Position (NPV in EURm)	-
Pfandbriefvolumen (EURm)	145.5	Anteil der größten Forderungsklasse	81.6% (< EUR 0.3m)
Überdeckung (EURm)	136.7	Ø Alter der Forderungen (Seasoning)	7.4y
Überdeckungsquote	94.0%	Rückständige Kredite (>90 Tage)	0.00%

Hypothekenpfandbriefe

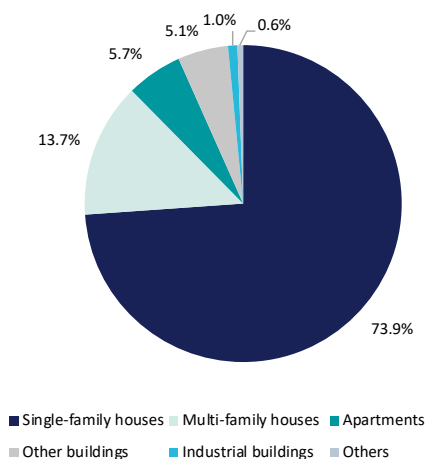
Deckungsstockdaten im Zeitverlauf



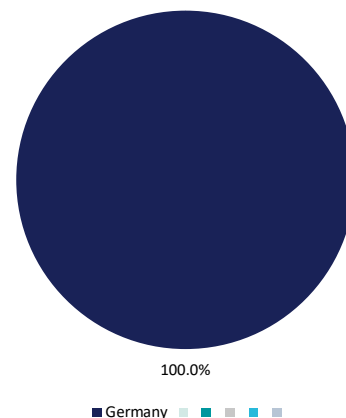
Laufzeitstruktur



Zusammensetzung der Deckungsmasse



Regionale Verteilung der Objekte



Quelle: vdp/DSGV, NORD/LB Floor Research

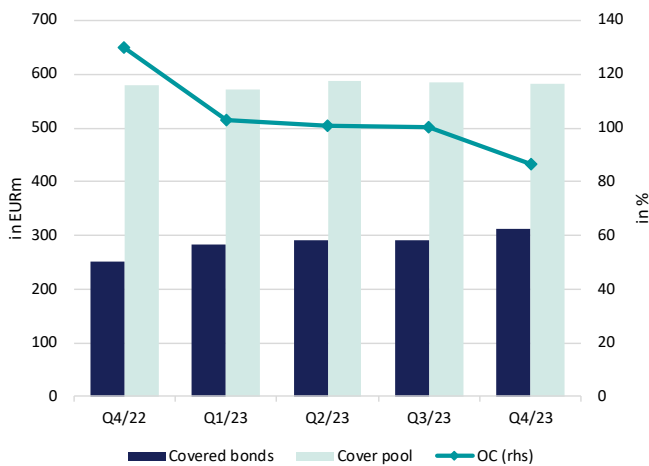
Sparkasse Westmünsterland

Hypothekendarlehen

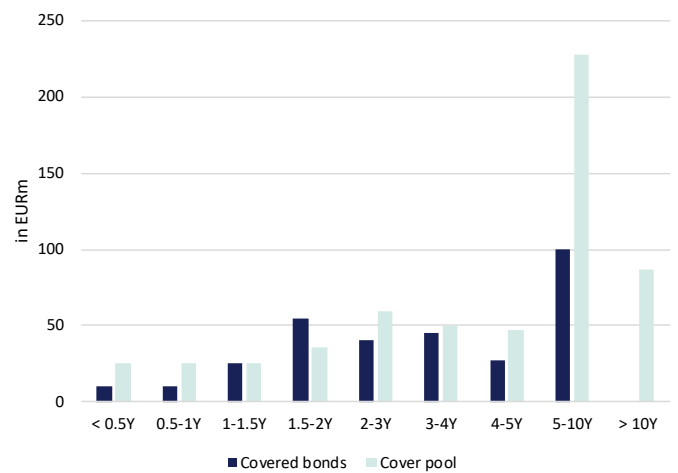
Kennzahlen zum Deckungsstock

Deckungsmasse (EURm)	582.8	Anteil festverzinsliche Deckungsmasse	96.7%
davon wohnwirtschaftlich	96.9%	Anteil festverzinsliche Pfandbriefe	100.0%
davon gewerblich	0.0%	Ø LTV (Beleihungswert)	49.3%
davon Ersatzdeckung	3.1%	Ø LTV (Marktwert)	n/a
davon Derivate	0.0%	Größte FX-Position (NPV in EURm)	-
Pfandbriefvolumen (EURm)	312.0	Anteil der größten Forderungsklasse	99.7% (< EUR 0.3m)
Überdeckung (EURm)	270.8	Ø Alter der Forderungen (Seasoning)	7.7y
Überdeckungsquote	86.8%	Rückständige Kredite (>90 Tage)	0.00%

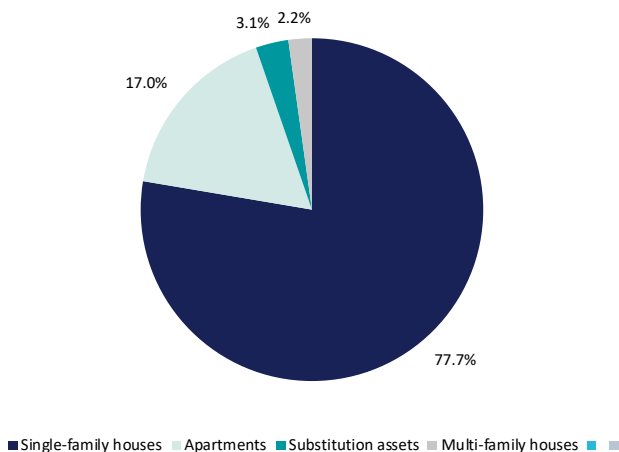
Deckungsstockdaten im Zeitverlauf



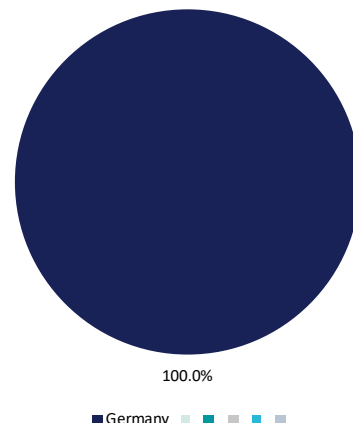
Laufzeitstruktur



Zusammensetzung der Deckungsmasse



Regionale Verteilung der Objekte



Quelle: vdp/DSGV, NORD/LB Floor Research

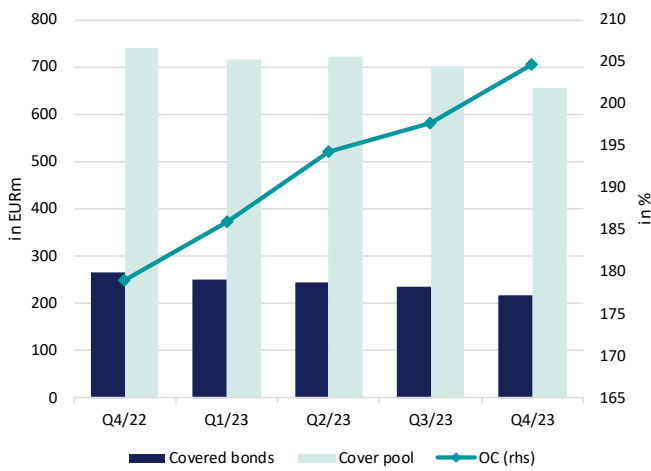
Stadtsparkasse Wuppertal

Kennzahlen zum Deckungsstock

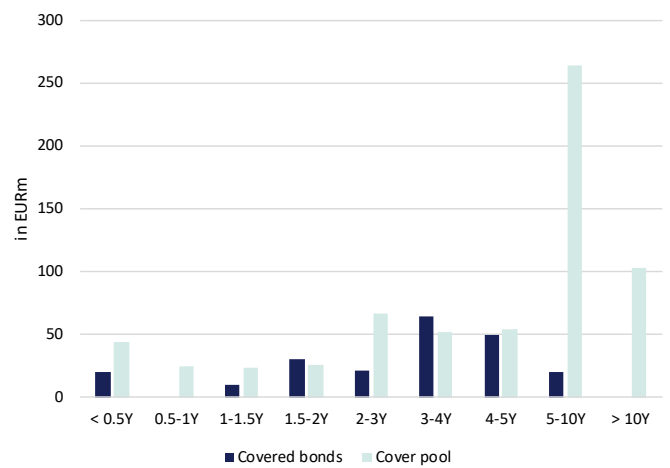
Deckungsmasse (EURm)	657.9	Anteil festverzinsliche Deckungsmasse	95.6%
davon wohnwirtschaftlich	82.6%	Anteil festverzinsliche Pfandbriefe	100.0%
davon gewerblich	14.4%	Ø LTV (Beleihungswert)	57.0%
davon Ersatzdeckung	0.0%	Ø LTV (Marktwert)	n/a
davon Derivate	0.0%	Größte FX-Position (NPV in EURm)	-
Pfandbriefvolumen (EURm)	215.9	Anteil der größten Forderungsklasse	70.2% (< EUR 0.3m)
Überdeckung (EURm)	442.0	Ø Alter der Forderungen (Seasoning)	6.8y
Überdeckungsquote	204.7%	Rückständige Kredite (>90 Tage)	0.00%

Hypothekenpfandbriefe

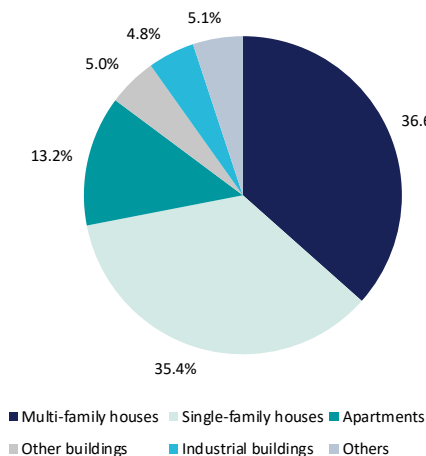
Deckungsstockdaten im Zeitverlauf



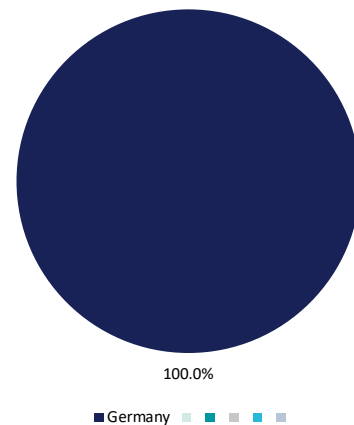
Laufzeitstruktur



Zusammensetzung der Deckungsmasse



Regionale Verteilung der Objekte



Anhang

Ansprechpartner in der NORD/LB

Floor Research



Dr. Frederik Kunze
Covered Bonds/Banks
+49 172 354 8977
frederik.kunze@nordlb.de



Dr. Norman Rudschuck, CIAA
SSA/Public Issuers
+49 152 090 24094
norman.rudschuck@nordlb.de



Lukas Kühne
Covered Bonds/Banks
+49 176 152 90932
lukas.kuehne@nordlb.de



Christian Ilchmann
SSA/Public Issuers
+49 157 851 64976
christian.ilchmann@nordlb.de



Lukas-Finn Frese
SSA/Public Issuers
+49 176 152 89759
lukas-finn.frese@nordlb.de

Sales

Institutional Sales	+49 511 9818-9440
Sales Sparkassen & Regionalbanken	+49 511 9818-9400
Institutional Sales MM/FX	+49 511 9818-9460
Fixed Income Relationship Management Europe	+352 452211-515

Origination & Syndicate

Origination FI	+49 511 9818-6600
Origination Corporates	+49 511 361-2911

Treasury

Collat. Management/Repos	+49 511 9818-9200
Liquidity Management	+49 511 9818-9620 +49 511 9818-9650

Trading

Covereds/SSA	+49 511 9818-8040
Financials	+49 511 9818-9490
Governments	+49 511 9818-9660
Länder/Regionen	+49 511 9818-9660
Frequent Issuers	+49 511 9818-9640

Sales Wholesale Customers

Firmenkunden	+49 511 361-4003
Asset Finance	+49 511 361-8150

Relationship Management

Institutionelle Kunden	rm-vs@nordlb.de
Öffentliche Kunden	rm-oek@nordlb.de

Disclaimer

Dieser Report (nachfolgend als „Information“ bezeichnet) ist von der NORDEUTSCHEN LANDESBANK GIROZENTRALE („NORD/LB“) erstellt worden. Die für die NORD/LB zuständigen Aufsichtsbehörden sind die Europäische Zentralbank („EZB“), Sonnemannstraße 20, D-60314 Frankfurt am Main, und die Bundesanstalt für Finanzdienstleistungsaufsicht („BaFin“), Graurheindorfer Str. 108, D-53117 Bonn und Marie-Curie-Str. 24-28, D-60439 Frankfurt am Main. Eine Überprüfung oder Billigung dieser Präsentation oder der hierin beschriebenen Produkte oder Dienstleistungen durch die zuständige Aufsichtsbehörde ist grundsätzlich nicht erfolgt.

Diese Information richtet sich ausschließlich an Empfänger in Deutschland, Australien, Belgien, Dänemark, Estland, Finnland, Frankreich, Griechenland, Indonesien, Irland, Italien, Japan, Kanada, Korea, Luxemburg, Neuseeland, Niederlande, Österreich, Polen, Portugal, Republik China (Taiwan), Schweden, Schweiz, Singapur, Spanien, Thailand, Tschechische Republik, Vereinigtes Königreich, Vietnam und Zypern (nachfolgend als „relevante Personen“ oder „Empfänger“ bezeichnet). Die Inhalte dieser Information werden den Empfängern auf streng vertraulicher Basis gewährt und die Empfänger erklären mit der Entgegennahme dieser Information ihr Einverständnis, diese nicht ohne die vorherige schriftliche Zustimmung der NORD/LB an Dritte weiterzugeben, zu kopieren und/oder zu reproduzieren. Die in dieser Information untersuchten Werte sind nur an die relevanten Personen gerichtet und andere Personen als die relevanten Personen dürfen nicht auf diese Information vertrauen. Insbesondere darf weder diese Information noch eine Kopie hiervon in die Vereinigten Staaten von Amerika oder in ihre Territorien oder Besitztümer gebracht oder übertragen oder an Mitarbeiter oder an verbundene Gesellschaften in diesen Rechtsordnungen ansässiger Empfänger verteilt werden.

Diese Information stellt keine Finanzanalyse i.S.v. Art. 36 Abs. 1 der Delegierten Verordnung (EU) 2017/565, sondern eine lediglich Ihrer allgemeinen Information dienende Marketingmitteilung i.S.v. Art. 36 Abs. 2 dieser Verordnung dar. Vor diesem Hintergrund weist die NORD/LB ausdrücklich darauf hin, dass diese Information nicht in Einklang mit Rechtsvorschriften zur Förderung der Unabhängigkeit von Finanzanalysen erstellt wurde und auch keinem Verbot des Handels im Anschluss an die Verbreitung von Finanzanalysen unterliegt. Ebenfalls stellt diese Information keine Anlageempfehlung bzw. Anlagestrategieempfehlung im Sinne der Marktmissbrauchsverordnung (EU) Nr. 596/2014 dar.

Diese Information und die hierin enthaltenen Angaben wurden ausschließlich zu Informationszwecken erstellt und werden ausschließlich zu Informationszwecken bereitgestellt. Es ist nicht beabsichtigt, dass diese Information einen Anreiz für Investitionstätigkeiten darstellt. Sie wird für die persönliche Information des Empfängers mit dem ausdrücklichen, durch den Empfänger anerkannten Verständnis bereitgestellt, dass sie kein direktes oder indirektes Angebot, keine individuelle Empfehlung, keine Aufforderung zum Kauf, Halten oder Verkauf sowie keine Aufforderung zur Zeichnung oder zum Erwerb von Wertpapieren oder anderen Finanzinstrumenten und keine Maßnahme, durch die Finanzinstrumente angeboten oder verkauft werden könnten, darstellt.

Alle hierin enthaltenen tatsächlichen Angaben, Informationen und getroffenen Aussagen sind Quellen entnommen, die von der NORD/LB für zuverlässig erachtet wurden. Für die Erstellung dieser Information nutzen wir emittentenspezifisch jeweils Finanzdatenanbieter, eigene Schätzungen, Unternehmensangaben und öffentlich zugängliche Medien. Da insoweit allerdings keine neutrale Überprüfung dieser Quellen vorgenommen wird, kann die NORD/LB keine Gewähr oder Verantwortung für die Richtigkeit und Vollständigkeit der hierin enthaltenen Informationen übernehmen. Die aufgrund dieser Quellen in der vorstehenden Information geäußerten Meinungen und Prognosen stellen unverbindliche Werturteile der Mitarbeiter des Bereichs Floor Research der NORD/LB dar. Veränderungen der Prämissen können einen erheblichen Einfluss auf die dargestellten Entwicklungen haben. Weder die NORD/LB, noch ihre Organe oder Mitarbeiter können für die Richtigkeit, Angemessenheit und Vollständigkeit der Informationen oder für einen Renditeverlust, indirekte Schäden, Folge- oder sonstige Schäden, die Personen entstehen, die auf die Informationen, Aussagen oder Meinungen in dieser Information vertrauen (unabhängig davon, ob diese Verluste durch Fahrlässigkeit dieser Personen oder auf andere Weise entstanden sind), die Gewähr, Verantwortung oder Haftung übernehmen.

Frühere Wertentwicklungen sind kein verlässlicher Indikator für künftige Wertentwicklungen. Währungskurse, Kursschwankungen der Finanzinstrumente und ähnliche Faktoren können den Wert, Preis und die Rendite der in dieser Information in Bezug genommenen Finanzinstrumente oder darauf bezogener Instrumente negativ beeinflussen. Im Zusammenhang mit Wertpapieren (Kauf, Verkauf, Verwahrung) fallen Gebühren und Provisionen an, welche die Rendite des Investments mindern. Die Bewertung aufgrund der historischen Wertentwicklung eines Wertpapiers oder Finanzinstruments lässt sich nicht zwingend auf dessen zukünftige Entwicklung übertragen.

Diese Information stellt keine Anlage-, Rechts-, Bilanzierungs- oder Steuerberatung sowie keine Zusicherung dar, dass ein Investment oder eine Strategie für die individuellen Verhältnisse des Empfängers geeignet oder angemessen ist, und kein Teil dieser Information stellt eine persönliche Empfehlung an einen Empfänger der Information dar. Auf die in dieser Information Bezug genommenen Wertpapiere oder sonstigen Finanzinstrumente sind möglicherweise nicht für die persönlichen Anlagestrategien und -ziele, die finanzielle Situation oder individuellen Bedürfnisse des Empfängers geeignet.

Ebenso wenig handelt es sich bei dieser Information im Ganzen oder in Teilen um einen Verkaufs- oder anderweitigen Prospekt. Dementsprechend stellen die in dieser Information enthaltenen Inhalte lediglich eine Übersicht dar und dienen nicht als Grundlage einer möglichen Kauf- oder Verkaufsentscheidung eines Investors. Eine vollständige Beschreibung der Einzelheiten von Finanzinstrumenten und Geschäften, die im Zusammenhang mit dem Gegenstand dieser Information stehen könnten, ist der jeweiligen (Finanzierungs-) Dokumentation zu entnehmen. Soweit es sich bei den in dieser Information dargestellten Finanzinstrumenten um prospektpflichtige eigene Emissionen der NORD/LB handelt, sind allein verbindlich die für das konkrete Finanzinstrument geltenden Anleihebedingungen sowie der jeweilig veröffentlichte Prospekt der NORD/LB, die insgesamt unter www.nordlb.de heruntergeladen werden können und die bei der NORD/LB, Georgsplatz 1, 30159 Hannover kostenlos erhältlich sind. Eine eventuelle Anlageentscheidung sollte in jedem Fall nur auf Grundlage dieser (Finanzierungs-) Dokumentation getroffen werden. Diese Information ersetzt nicht die persönliche Beratung. Jeder Empfänger sollte, bevor er eine Anlageentscheidung trifft, im Hinblick auf die Angemessenheit von Investitionen in Finanzinstrumente oder Anlagestrategien, die Gegenstand dieser Information sind, sowie für weitere und aktuellere Informationen im Hinblick auf bestimmte Anlagemöglichkeiten sowie für eine individuelle Anlageberatung einen unabhängigen Anlageberater konsultieren.

Jedes in dieser Information in Bezug genommene Finanzinstrument kann ein hohes Risiko einschließlich des Kapital-, Zins-, Index-, Währungs- und Kreditrisikos, politischer Risiken, Zeitwert-, Rohstoff- und Marktrisiken aufweisen. Die Finanzinstrumente können einen plötzlichen und großen Wertverlust bis hin zum Totalverlust des Investments erfahren. Jede Transaktion sollte nur aufgrund einer eigenen Beurteilung der individuellen finanziellen Situation, der Angemessenheit und der Risiken des Investments erfolgen.

Die NORD/LB und mit ihr verbundene Unternehmen können an Geschäften mit den in dieser Information dargestellten Finanzinstrumenten oder deren Basiswerte für eigene oder fremde Rechnung beteiligt sein, weitere Finanzinstrumente ausgeben, die gleiche oder ähnliche Ausgestaltungsmerkmale wie die der in dieser Information dargestellten Finanzinstrumente haben sowie Absicherungsgeschäfte zur Absicherung von Positionen vornehmen. Diese Maßnahmen können den Preis der in dieser Information dargestellten Finanzinstrumente beeinflussen.

Soweit es sich bei den in dieser Information dargestellten Finanzinstrumenten um Derivate handelt, können diese je nach Ausgestaltung zum Zeitpunkt des Geschäftsabschlusses einen aus Kundensicht anfänglichen negativen Marktwert beinhalten. Die NORD/LB behält sich weiterhin vor, ihr wirtschaftliches Risiko aus einem mit ihr abgeschlossenen Derivat mittels eines spiegelbildlichen Gegengeschäfts an Dritte in den Markt abzugeben.

Nähere Informationen zu etwaigen Provisionszahlungen, die im Verkaufspreis enthalten sein können, finden Sie in der Broschüre „Kundeninformation zum Wertpapiergeschäft“, die unter www.nordlb.de abrufbar ist.

Die in dieser Information enthaltenen Angaben ersetzen alle vorherigen Versionen einer entsprechenden Information und beziehen sich ausschließlich auf den Zeitpunkt der Erstellung der Information. Zukünftige Versionen dieser Information ersetzen die vorliegende Fassung. Eine Verpflichtung der NORD/LB, die Angaben in dieser Information zu aktualisieren und/oder in regelmäßigen Abständen zu überprüfen, besteht nicht. Eine Garantie für die Aktualität und fortgeltende Richtigkeit kann daher nicht gegeben werden.

Mit der Verwendung dieser Information erkennt der Empfänger die obigen Bedingungen an.

Die NORD/LB gehört dem Sicherungssystem der Deutschen Sparkassen-Finanzgruppe an. Weitere Informationen erhält der Empfänger unter Nr. 28 der Allgemeinen Geschäftsbedingungen der NORD/LB oder unter www.dsgv.de/sicherungssystem.

Zusätzliche Informationen für Empfänger in Australien:

DIE NORD/LB IST KEINE NACH DEM BANKING ACT 1959 OF AUSTRALIA AUTORISIERTE BANK ODER DEPOSIT TAKING INSTITUTION. SIE WIRD NICHT VON DER AUSTRALIAN PRUDENTIAL REGULATION AUTHORITY BEAUFSICHTIGT.

Die NORD/LB bietet mit dieser Information keine persönliche Beratung an und berücksichtigt nicht die Ziele, die finanzielle Situation oder Bedürfnisse des Empfängers (außer zum Zwecke der Bekämpfung von Geldwäsche).

Zusätzliche Informationen für Empfänger in Belgien:

Die Bewertung individueller Finanzinstrumente auf der Grundlage der in der Vergangenheit liegenden Erträge ist nicht notwendigerweise ein Indikator für zukünftige Ergebnisse. Die Empfänger sollten beachten, dass die verlautbarten Zahlen sich auf vergangene Jahre beziehen.

Zusätzliche Informationen für Empfänger in Dänemark:

Diese Information stellt keinen Prospekt i.S.d. Dänischen Wertpapierrechts dar und dementsprechend besteht keine Verpflichtung, noch ist es unternommen worden, sie bei der Dänischen Finanzaufsichtsbehörde einzureichen oder von ihr genehmigen zu lassen, da diese Information (i) nicht im Zusammenhang mit einem öffentlichen Anbieten von Wertpapieren in Dänemark oder der Zulassung von Wertpapieren zum Handel auf einem regulierten Markt i.S.d. Dänischen Wertpapierhandelsgesetzes oder darauf erlassenen Durchführungsverordnungen erstellt worden ist oder (ii) im Zusammenhang mit einem öffentlichen Anbieten von Wertpapieren in Dänemark oder der Zulassung von Wertpapieren zum Handel auf einem regulierten Markt unter Berufung auf einen oder mehrere Ausnahmetatbestände von dem Erfordernis der Erstellung und der Herausgabe eines Prospekts nach dem Dänischen Wertpapierhandelsgesetz oder darauf erlassenen Durchführungsverordnungen erstellt worden ist.

Zusätzliche Informationen für Empfänger in Estland:

Es ist empfehlenswert, alle Geschäfts- und Vertragsbedingungen der von der NORD/LB angebotenen Dienstleistungen genau zu prüfen. Falls notwendig, sollten sich Empfänger dieser Information mit einem Fachmann beraten.

Zusätzliche Informationen für Empfänger in Finnland:

Die in dieser Information beschriebenen Finanzprodukte dürfen, direkt oder indirekt, Einwohnern der Republik Finnland oder in der Republik Finnland nicht angeboten oder verkauft werden, es sei denn in Übereinstimmung mit den anwendbaren Finnischen Gesetzen und Regelungen. Speziell im Falle von Aktien dürfen diese nicht, direkt oder indirekt, der Öffentlichkeit angeboten oder verkauft werden – wie im Finnischen Wertpapiermarktgesetz (746/2012, in der gültigen Fassung) definiert.

Der Wert der Investments kann steigen oder sinken. Es gibt keine Garantie dafür, den investierten Betrag zurückzuerhalten. Erträge in der Vergangenheit sind keine Garantie für zukünftige Ergebnisse.

Zusätzliche Informationen für Empfänger in Frankreich:

Die NORD/LB ist teilweise reguliert durch die „Autorité des Marchés Financiers“. Details über den Umfang unserer Regulierung durch die zuständigen Behörden sind von uns auf Anfrage erhältlich. Diese Information stellt keine Analyse i.S.v. Art. 24 Abs. 1 der Richtlinie 2006/73/EG, Art. L.544-1 und R.621-30-1 des Französischen Geld- und Finanzgesetzes, sondern eine Marketingmitteilung dar und ist als Empfehlung gemäß der Richtlinie 2003/6/EG und 2003/125/EG zu qualifizieren.

Zusätzliche Informationen für Empfänger in Griechenland:

Die in dieser Information enthaltenen Informationen beschreiben die Sicht des Autors zum Zeitpunkt der Veröffentlichung und dürfen vom Empfänger nicht verwendet werden, bevor nicht feststeht, dass sie zum Zeitpunkt ihrer Verwendung zutreffend und aktuell sind.

Erträge in der Vergangenheit, Simulationen oder Vorhersagen sind daher kein verlässlicher Indikator für zukünftige Ergebnisse. Investmentfonds haben keine garantierten Erträge und Renditen in der Vergangenheit garantieren keine Erträge in der Zukunft.

Zusätzliche Informationen für Empfänger in Indonesien:

Diese Information enthält allgemeine Informationen und ist nicht auf die Verhältnisse einzelner oder bestimmter Empfänger zugeschnitten. Diese Information ist Teil des Marketingmaterials der NORD/LB.

Zusätzliche Informationen für Empfänger in Irland:

Diese Information wurde nicht in Übereinstimmung mit der Verordnung (EU) 2017/1129 (in der gültigen Fassung) betreffend Prospekte (die „Prospektverordnung“) oder aufgrund der Prospektverordnung ergriffenen Maßnahmen oder dem Recht irgendeines Mitgliedsstaates oder EWR-Vertragsstaates, der die Prospektverordnung oder solche Maßnahme umsetzt, erstellt und enthält deswegen nicht alle diejenigen Informationen, die ein Dokument enthalten muss, das entsprechend der Prospektverordnung oder den genannten Bestimmungen erstellt wird.

Zusätzliche Informationen für Empfänger in Japan:

Diese Information wird Ihnen lediglich zu Informationszwecken zur Verfügung gestellt und stellt kein Angebot und keine Aufforderung zur Abgabe von Angeboten für Wertpapiertransaktionen oder Warentermingeschäfte dar. Wenngleich die in dieser Information enthaltenen tatsächlichen Angaben und Informationen Quellen entnommen sind, die wir für vertrauenswürdig und verlässlich erachten, übernehmen wir keinerlei Gewähr für die Richtigkeit und Vollständigkeit dieser tatsächlichen Angaben und Informationen.

Zusätzliche Informationen für Empfänger in Kanada:

Diese Information wurde allein für Informationszwecke im Zusammenhang mit den hierin enthaltenen Produkten erstellt und ist unter keinen Umständen als ein öffentliches Angebot oder als ein sonstiges (direktes oder indirektes) Angebot zum Kauf oder Verkauf von Wertpapieren in einer Provinz oder einem Territorium Kanadas zu verstehen. Keine Finanzmarktaufsicht oder eine ähnliche Regulierungsbehörde in Kanada hat diese Wertpapiere dem Grunde nach bewertet oder diese Information überprüft und jede entgegenstehende Erklärung stellt ein Vergehen dar. Mögliche Verkaufsbeschränkungen sind ggf. in dem Prospekt oder anderer Dokumentation des betreffenden Produktes enthalten.

Zusätzliche Informationen für Empfänger in Korea:

Diese Information wurde Ihnen kostenfrei und lediglich zu Informationszwecken zur Verfügung gestellt. Alle in der Information enthaltenen Inhalte sind Sachinformationen und spiegeln somit weder die Meinung noch die Beurteilung der NORD/LB wider. Die in der Information enthaltenen Informationen dürfen somit nicht als Angebot, Vermarktung, Aufforderung zur Abgabe eines Angebotes oder Anlageberatung hinsichtlich der in der Information erwähnten Anlageprodukte ausgelegt werden.

Zusätzliche Informationen für Empfänger in Luxemburg:

Unter keinen Umständen stellt diese Information ein individuelles Angebot zum Kauf oder zur Ausgabe oder eine Aufforderung zur Abgabe eines Angebots zum Kauf oder zur Abnahme von Finanzinstrumenten oder Finanzdienstleistungen in Luxemburg dar.

Zusätzliche Informationen für Empfänger in Neuseeland:

Die NORD/LB ist keine in Neuseeland registrierte Bank. Diese Information stellt lediglich eine allgemeine Information dar. Sie berücksichtigt nicht die finanzielle Situation oder Ziele des Empfängers und ist kein persönlicher Finanzberatungsservice („personalized financial adviser service“) gemäß dem Financial Advisers Act 2008.

Zusätzliche Informationen für Empfänger in den Niederlanden:

Der Wert Ihres Investments kann schwanken. Erzielte Gewinne in der Vergangenheit bieten keinerlei Garantie für die Zukunft. (De waarde van uw belegging kan fluctueren. In het verleden behaalde resultaten bieden geen garantie voor de toekomst).

Zusätzliche Informationen für Empfänger in Österreich:

Keine der in dieser Information enthaltenen Informationen stellt eine Aufforderung oder ein Angebot der NORD/LB oder mit ihr verbundener Unternehmen dar, Wertpapiere, Terminprodukte oder andere Finanzinstrumente zu kaufen oder zu verkaufen oder an irgendeiner Anlagestrategie zu partizipieren. Nur der veröffentlichte Prospekt gemäß dem Österreichischen Kapitalmarktgesetz kann die Grundlage für die Investmententscheidung des Empfängers darstellen. Aus Regulierungsgründen können Finanzprodukte, die in dieser Information erwähnt werden, möglicherweise nicht in Österreich angeboten werden und deswegen nicht für Investoren in Österreich verfügbar sein. Deswegen kann die NORD/LB ggf. gehindert sein, diese Produkte zu verkaufen bzw. auszugeben oder Anfragen zu akzeptieren, diese Produkte zu verkaufen oder auszugeben, soweit sie für Investoren mit Sitz in Österreich oder für Mittelsmänner, die im Auftrag solcher Investoren handeln, bestimmt sind.

Zusätzliche Informationen für Empfänger in Polen:

Diese Information stellt keine Empfehlung i.S.d. Regelung des Polnischen Finanzministers betreffend Informationen zu Empfehlungen zu Finanzinstrumenten oder deren Aussteller vom 19.10.2005 dar.

Zusätzliche Informationen für Empfänger in Portugal:

Diese Information ist nur für institutionelle Kunden gedacht und darf nicht (i) genutzt werden von, (ii) in irgendeiner Form kopiert werden für oder (iii) verbreitet werden an irgendeine andere Art von Investor, insbesondere keinen Privatkunden. Diese Information stellt weder ein Angebot noch den Teil eines Angebots zum Kauf oder Verkauf von in der Information behandelten Wertpapieren dar, noch kann sie als eine Anfrage verstanden werden, Wertpapiere zu kaufen oder zu verkaufen, sofern diese Vorgehensweise für ungesetzlich gehalten werden könnte. Diese Information basiert auf Informationen aus Quellen, von denen wir glauben, dass sie verlässlich sind. Trotzdem können Richtigkeit und Vollständigkeit nicht garantiert werden. Soweit nicht ausdrücklich anders angegeben, sind alle hierin enthaltenen Ansichten bloßer Ausdruck unserer Recherche und Information, die ohne weitere Benachrichtigung Veränderungen unterliegen können.

Zusätzliche Informationen für Empfänger in der Republik China (Taiwan):

Diese Information stellt ausschließlich allgemeine Informationen bereit und berücksichtigt nicht die individuellen Interessen und Bedürfnisse, Vermögensverhältnisse und Investitionsziele von Investoren. Die Inhalte der Information sollen nicht als Empfehlung oder Beratung zum Erwerb eines bestimmten Finanzprodukts ausgelegt werden. Investitionsentscheidungen sollen nicht ausschließlich auf Basis dieser Information getroffen werden. Für Investitionsentscheidungen sollten immer eigenständige Beurteilungen vorgenommen werden, die einbeziehen, ob eine Investition den persönlichen Bedürfnissen entspricht. Darüber hinaus sollte für Investitionsentscheidungen professionelle und rechtliche Beratung eingeholt werden.

NORD/LB hat die vorliegende Information mit einer angemessenen Sorgfalt erstellt und vertraut darauf, dass die enthaltenen Informationen am Veröffentlichungsdatum verlässlich und geeignet sind. Es wird jedoch keine Zusicherung oder Garantie für Genauigkeit oder Vollständigkeit gegeben. In dem Maß, in dem die NORD/LB ihre Sorgfaltspflicht als guter Verwalter ausübt wird keine Verantwortung für Fehler, Versäumnisse oder Unrichtigkeiten in der Information übernommen. Die NORD/LB garantiert keine Anlageergebnisse, oder dass die Anwendung einer Strategie die Anlageentwicklung verbessert oder zur Erreichung Ihrer Anlageziele führt.

Zusätzliche Informationen für Empfänger in Schweden:

Diese Information stellt keinen Prospekt, kein öffentliches Angebot, kein sonstiges Angebot und keine Aufforderung (und auch keinen Teil davon) zum Erwerb, Verkauf, Zeichnung oder anderen Handel mit Aktien, Bezugsrechten oder anderen Wertpapieren dar. Sie und auch nur Teile davon dürfen nicht zur Grundlage von Verträgen oder Verpflichtungen jeglicher Art gemacht oder hierfür als verlässlich angesehen werden. Diese Information wurde von keiner Regulierungsbehörde genehmigt. Jedes Angebot von Wertpapieren erfolgt ausschließlich auf der Grundlage einer anwendbaren Ausnahme von der Prospektspflicht gemäß der EU Prospektverordnung (Verordnung (EU) 2017/1129 und kein Angebot von Wertpapieren erfolgt gegenüber Personen oder Investoren in einer Jurisdiktion, in der ein solches Angebot vollständig oder teilweise rechtlichen Beschränkungen unterliegt oder wo ein solches Angebot einen zusätzlichen Prospekt, andere Angebotsunterlagen, Registrierungen oder andere Maßnahmen erfordern sollte.

Zusätzliche Informationen für Empfänger in der Schweiz:

Diese Information wurde nicht von der Bundesbankenkommission (übergegangen in die Eidgenössische Finanzmarktaufsicht FINMA am 01.01.2009) genehmigt. Die NORD/LB hält sich an die Vorgaben der Richtlinien der Schweizer Bankiervereinigung zur Sicherstellung der Unabhängigkeit der Finanzanalyse (in der jeweils gültigen Fassung). Diese Information stellt keinen Ausgabeprospekt gemäß Art. 652a oder Art. 1156 des Schweizerischen Obligationenrechts dar. Diese Information wird allein zu Informationszwecken über die in dieser Information erwähnten Produkte veröffentlicht. Die Produkte sind nicht als Bestandteile einer kollektiven Kapitalanlage gemäß dem Bundesgesetz über Kollektive Kapitalanlagen (CISA) zu qualifizieren und unterliegen daher nicht der Überwachung durch die Eidgenössische Finanzmarktaufsicht FINMA.

Zusätzliche Informationen für Empfänger in Singapur:

Diese Information richtet sich ausschließlich an zugelassene Anleger („Accredited Investors“) oder institutionelle Anleger („Institutional Investors“) gemäß dem Securities and Futures Act in Singapur. Diese Information ist lediglich zur allgemeinen Verbreitung gedacht. Sie stellt keine Anlageberatung dar und berücksichtigt nicht die konkreten Anlageziele, die finanzielle Situation oder die besonderen Bedürfnisse des Empfängers. Die Einholung von Rat durch einen Finanzberater („financial adviser“) in Bezug auf die Geeignetheit des Investmentproduktes unter Berücksichtigung der konkreten Anlageziele, der finanziellen Situation oder der besonderen Bedürfnisse des Empfängers wird empfohlen, bevor der Empfänger sich zum Erwerb des Investmentproduktes verpflichtet.

Zusätzliche Informationen für Empfänger in der Tschechischen Republik:

Es gibt keine Garantie dafür, den investierten Betrag zurückzuerhalten. Erträge in der Vergangenheit sind keine Garantie für zukünftige Ergebnisse. Der Wert der Investments kann steigen oder sinken. Die in dieser Information enthaltenen Informationen werden nur auf einer unverbindlichen Basis angeboten und der Autor übernimmt keine Gewähr für die Richtigkeit des Inhalts.

Informationen für Empfänger im Vereinigten Königreich:

Die NORD/LB unterliegt einer teilweisen Regulierung durch die „Financial Conduct Authority“ (FCA) und die „Prudential Regulation Authority“ (PRA). Details über den Umfang der Regulierung durch die FCA und die PRA sind bei der NORD/LB auf Anfrage erhältlich. Diese Information ist „financial promotion“. Empfänger im Vereinigten Königreich sollten wegen möglicher Fragen die Londoner Niederlassung der NORD/LB, Abteilung Investment Banking, Telefon: 0044 / 2079725400, kontaktieren. Ein Investment in Finanzinstrumente, auf die in dieser Information Bezug genommen wurde, kann den Investor einem signifikanten Risiko aussetzen, das gesamte investierte Kapital zu verlieren.

Zusätzliche Informationen für Empfänger in Zypern:

Diese Information stellt eine Analyse i.S.d. Abschnitts über Begriffsbestimmungen der Zypriotischen Richtlinie D1444-2007-01 (Nr. 426/07) dar. Darüber hinaus wird diese Information nur für Informations- und Werbezwecke zur Verfügung gestellt und stellt keine individuelle Aufforderung oder Angebot zum Verkauf, Kauf oder Zeichnung eines Investmentprodukts dar.

Redaktionsschluss und letzte Aktualisierung aller Marktdaten: Dienstag, 9. April 2024 (11:15 Uhr)