



## Transparenzvorschrift §28 PfandBG Q3/2020 Sparkassen

Markets Strategy & Floor Research

# Inhalt

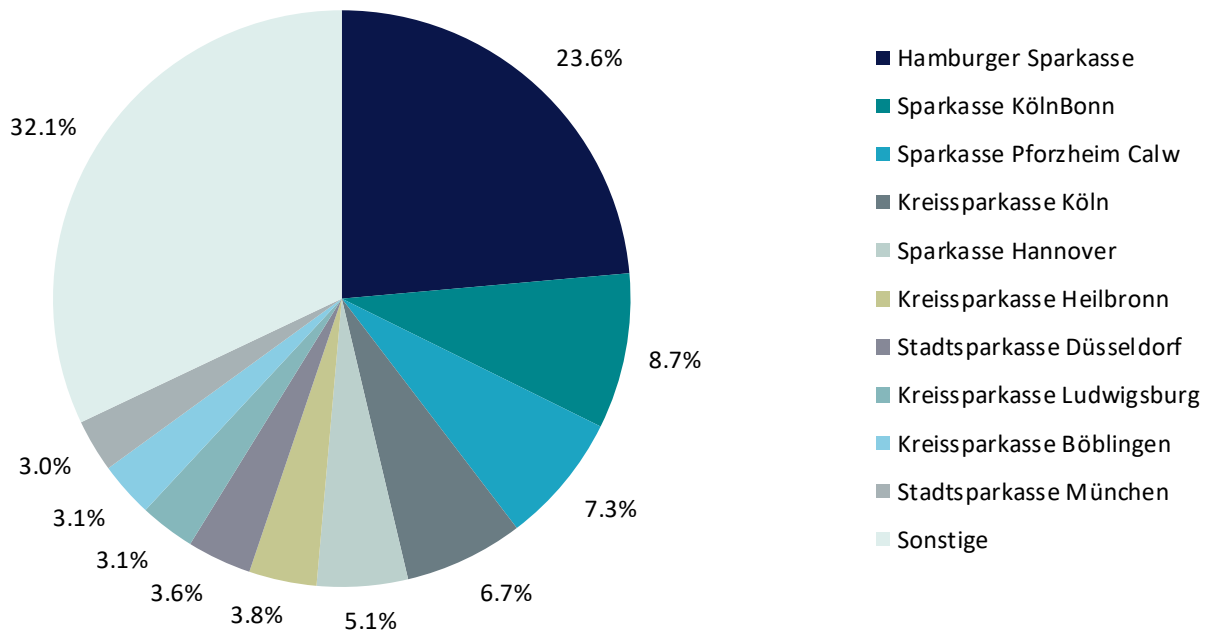
Autoren: Dr. Frederik Kunze // Henning Walten, CIAA

<b>Marktüberblick</b>	<b>4</b>
<b>Hypothekendarlehen</b>	<b>10</b>
<b>Die Sparkasse Bremen</b>	<b>11</b>
<b>Förde Sparkasse</b>	<b>12</b>
<b>Hamburger Sparkasse</b>	<b>13</b>
<b>Kreissparkasse Böblingen</b>	<b>14</b>
<b>Kreissparkasse Esslingen-Nürtingen</b>	<b>15</b>
<b>Kreissparkasse Göppingen</b>	<b>16</b>
<b>Kreissparkasse Heilbronn</b>	<b>17</b>
<b>Kreissparkasse Herzogtum Lauenburg</b>	<b>18</b>
<b>Kreissparkasse Köln</b>	<b>19</b>
<b>Kreissparkasse Ludwigsburg</b>	<b>20</b>
<b>Landessparkasse zu Oldenburg</b>	<b>21</b>
<b>Nassauische Sparkasse</b>	<b>22</b>
<b>Niederrheinische Sparkasse RheinLippe</b>	<b>23</b>
<b>Nord-Ostsee Sparkasse</b>	<b>24</b>
<b>Sparkasse Aachen</b>	<b>25</b>
<b>Sparkasse Elmshorn</b>	<b>26</b>
<b>Sparkasse Essen</b>	<b>27</b>
<b>Sparkasse Fürstfeldbruck</b>	<b>28</b>
<b>Sparkasse Hanau</b>	<b>29</b>
<b>Sparkasse Hannover</b>	<b>30</b>
<b>Sparkasse Harburg-Buxtehude</b>	<b>31</b>
<b>Sparkasse Herford</b>	<b>32</b>
<b>Sparkasse Holstein</b>	<b>33</b>
<b>Sparkasse KölnBonn</b>	<b>34</b>
<b>Sparkasse Krefeld</b>	<b>35</b>
<b>Sparkasse Kulmbach-Kronach</b>	<b>36</b>
<b>Sparkasse Leverkusen</b>	<b>37</b>
<b>Sparkasse Lüneburg</b>	<b>38</b>
<b>Sparkasse Mittelthüringen</b>	<b>39</b>
<b>Sparkasse Münsterland Ost</b>	<b>40</b>
<b>Sparkasse Neuss</b>	<b>41</b>
<b>Sparkasse Nürnberg</b>	<b>42</b>
<b>Sparkasse Pforzheim Calw</b>	<b>43</b>
<b>Sparkasse Rosenheim-Bad Aibling</b>	<b>44</b>
<b>Sparkasse Südholstein</b>	<b>45</b>

<b>Sparkasse Westmünsterland</b>	<b>46</b>
<b>Sparkasse zu Lübeck</b>	<b>47</b>
<b>Stadtsparkasse Düsseldorf</b>	<b>48</b>
<b>Stadtsparkasse München</b>	<b>49</b>
<b>Stadtsparkasse Wuppertal</b>	<b>50</b>
<b>Taunus Sparkasse</b>	<b>51</b>
<b>Weser-Elbe Sparkasse</b>	<b>52</b>
<b>Öffentliche Pfandbriefe</b>	<b>53</b>
<b>Kreissparkasse Göppingen</b>	<b>54</b>
<b>Kreissparkasse Köln</b>	<b>55</b>
<b>Nassauische Sparkasse</b>	<b>56</b>
<b>Sparkasse Aachen</b>	<b>57</b>
<b>Sparkasse Hanau</b>	<b>58</b>
<b>Sparkasse Hannover</b>	<b>59</b>
<b>Sparkasse Herford</b>	<b>60</b>
<b>Sparkasse Holstein</b>	<b>61</b>
<b>Sparkasse KölnBonn</b>	<b>62</b>
<b>Sparkasse Mittelthüringen</b>	<b>63</b>
<b>Sparkasse Neuss</b>	<b>64</b>
<b>Stadtsparkasse Düsseldorf</b>	<b>65</b>
<b>Stadtsparkasse Mönchengladbach</b>	<b>66</b>
<b>Stadtsparkasse Wuppertal</b>	<b>67</b>
<b>Ansprechpartner in der NORD/LB</b>	<b>68</b>

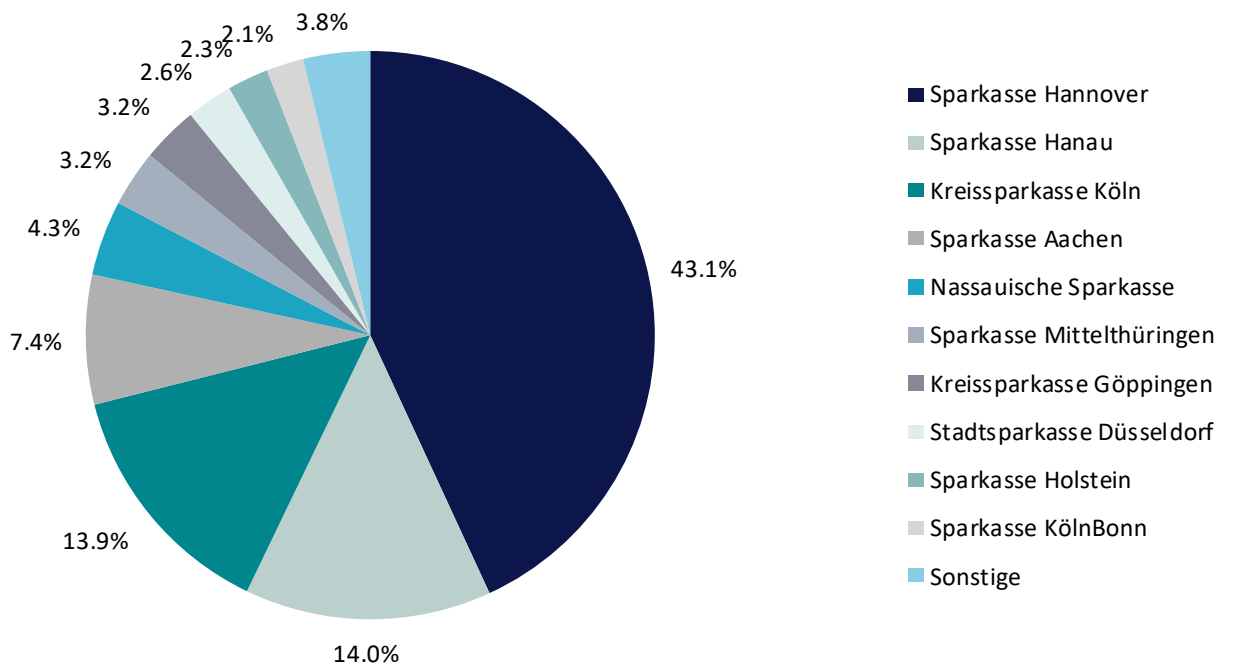
# Marktüberblick

### Hypothekendarlehen – Top 10 Emittenten



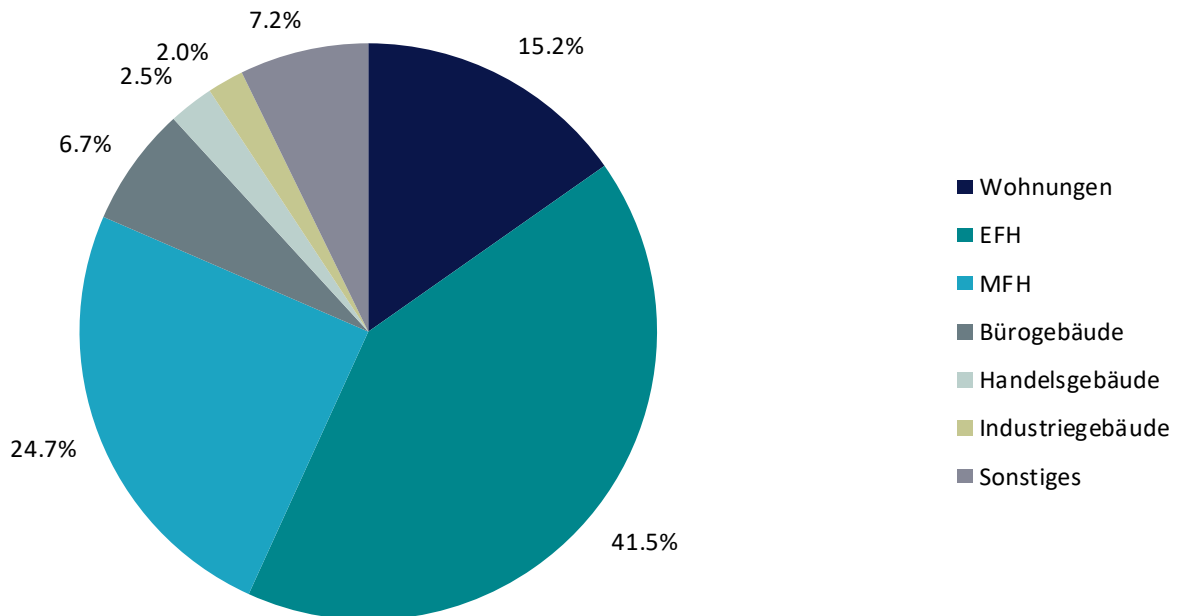
Quelle: Emittenten, vdp, NORD/LB Markets Strategy & Floor Research

### Öffentliche Pfandbriefe – Top 10 Emittenten



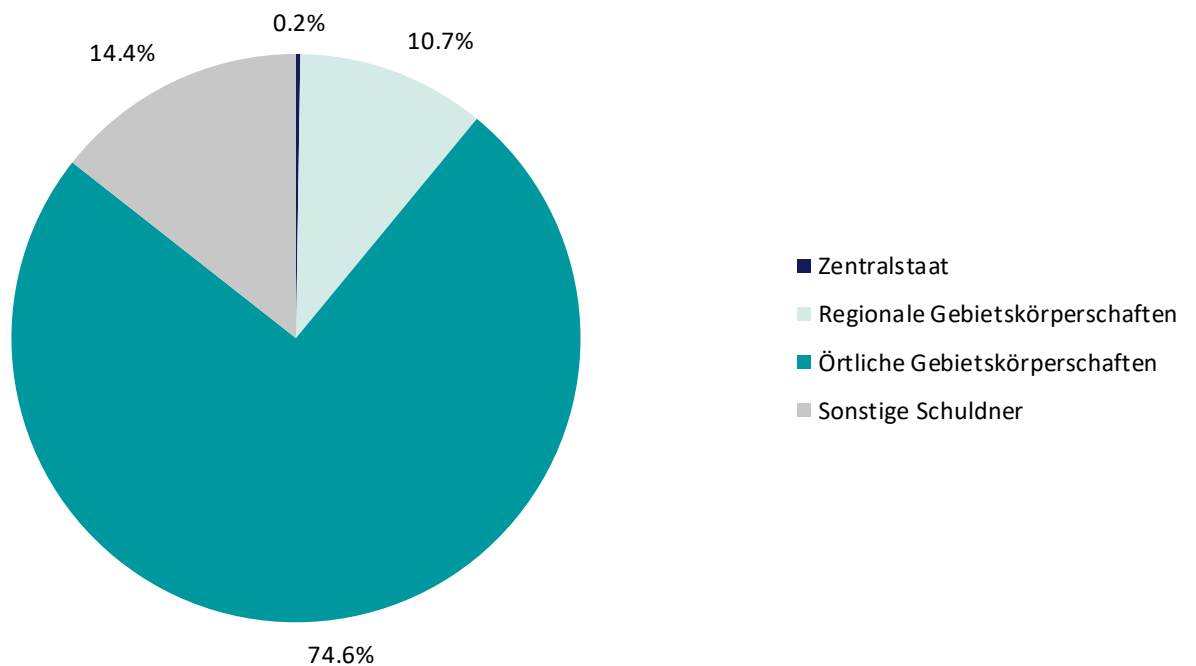
Quelle: Emittenten, vdp, NORD/LB Markets Strategy & Floor Research

**Hypothekendarlehen – Gesamtüberblick Nutzungsart**



Quelle: Emittenten, vdp, NORD/LB Markets Strategy & Floor Research

**Öffentliche Darlehen – Gesamtüberblick Schuldnerart**



Quelle: Emittenten, vdp, NORD/LB Markets Strategy & Floor Research

### Marktüberblick Hypothekendarlehen

Institut	Pfandbriefvolumen (in EUR Mio.)	Deckungsstock (in EUR Mio.)	Überdeckung (in EUR Mio.)	Überdeckung
Die Sparkasse Bremen	387.1	714.2	327.1	84.5%
Förde Sparkasse	286.0	480.0	194.0	67.8%
Hamburger Sparkasse	5,669.7	7,901.9	2,232.2	39.4%
Kreissparkasse Böblingen	743.0	975.8	232.8	31.3%
Kreissparkasse Esslingen-Nürtingen	195.0	314.7	119.7	61.4%
Kreissparkasse Göppingen	355.0	703.8	348.8	98.3%
Kreissparkasse Heilbronn	911.5	1,055.1	143.6	15.8%
Kreissparkasse Herzogtum Lauenburg	467.0	526.2	59.2	12.7%
Kreissparkasse Köln	1,603.3	5,141.4	3,538.1	220.7%
Kreissparkasse Ludwigsburg	745.0	1,089.2	344.2	46.2%
Landessparkasse zu Oldenburg	53.8	178.0	124.2	230.9%
Nassauische Sparkasse	537.0	642.0	105.0	19.6%
Niederrheinische Sparkasse RheinLippe	30.0	71.7	41.7	139.0%
Nord-Ostsee Sparkasse	318.5	500.5	182.0	57.1%
Sparkasse Aachen	15.0	331.4	316.4	2109.3%
Sparkasse Elmshorn	31.0	91.7	60.7	195.8%
Sparkasse Essen	669.0	1,136.1	467.1	69.8%
Sparkasse Fürstenfeldbruck	155.0	307.7	152.7	98.5%
Sparkasse Hanau	266.5	383.5	117.0	43.9%
Sparkasse Hannover	1,223.1	1,648.5	425.4	34.8%
Sparkasse Harburg-Buxtehude	105.0	273.5	168.5	160.5%
Sparkasse Herford	20.0	204.9	184.9	924.5%
Sparkasse Holstein	207.2	1,400.3	1,193.1	575.8%
Sparkasse KölnBonn	2,095.7	6,375.9	4,280.2	204.2%
Sparkasse Krefeld	235.0	832.3	597.3	254.2%
Sparkasse Kulmbach-Kronach	28.5	52.0	23.5	82.5%
Sparkasse Leverkusen	437.8	571.7	133.9	30.6%
Sparkasse Lüneburg	1.0	166.6	165.6	16560.0%
Sparkasse Mittelthüringen	77.0	143.9	66.9	86.9%
Sparkasse Münsterland Ost	602.0	901.8	299.8	49.8%
Sparkasse Neuss	170.1	579.7	409.6	240.8%
Sparkasse Nürnberg	91.0	413.5	322.5	354.4%
Sparkasse Pforzheim Calw	1,760.1	2,387.3	627.2	35.6%
Sparkasse Rosenheim-Bad Aibling	10.0	39.5	29.5	295.0%
Sparkasse Südholstein	260.1	368.8	108.7	41.8%
Sparkasse Westmünsterland	321.5	665.5	344.0	107.0%
Sparkasse zu Lübeck	475.0	626.4	151.4	31.9%
Stadtsparkasse Düsseldorf	867.0	1,942.8	1,075.8	124.1%
Stadtsparkasse München	710.0	1,712.9	1,002.9	141.3%
Stadtsparkasse Wuppertal	352.9	729.5	376.6	106.7%
Taunus Sparkasse	400.0	830.5	430.5	107.6%
Weser-Elbe Sparkasse	143.2	237.9	94.7	66.1%

**Marktüberblick Hypothekenpfandbriefe – Deckungsstock nach Nutzungsart**

Institut	Wohnwirtschaftlich	Gewerblich	Sonstiges
Die Sparkasse Bremen	92.0%	6.2%	1.8%
Förde Sparkasse	85.2%	6.0%	8.8%
Hamburger Sparkasse	66.3%	29.9%	3.8%
Kreissparkasse Böblingen	91.4%	6.8%	1.8%
Kreissparkasse Esslingen-Nürtingen	95.9%	0.0%	4.1%
Kreissparkasse Göppingen	75.9%	20.0%	4.1%
Kreissparkasse Heilbronn	94.1%	1.4%	4.5%
Kreissparkasse Herzogtum Lauenburg	83.0%	12.7%	4.3%
Kreissparkasse Köln	80.5%	13.4%	6.1%
Kreissparkasse Ludwigsburg	77.4%	17.1%	5.5%
Landessparkasse zu Oldenburg	97.2%	0.0%	2.8%
Nassauische Sparkasse	77.2%	15.8%	7.0%
Niederrheinische Sparkasse RheinLippe	79.8%	0.0%	20.1%
Nord-Ostsee Sparkasse	83.8%	13.0%	3.1%
Sparkasse Aachen	94.4%	2.7%	3.0%
Sparkasse Elmshorn	98.5%	0.0%	1.5%
Sparkasse Essen	85.0%	5.8%	9.2%
Sparkasse Fürstenfeldbruck	98.0%	0.0%	1.9%
Sparkasse Hanau	87.1%	7.7%	5.2%
Sparkasse Hannover	77.7%	18.1%	4.2%
Sparkasse Harburg-Buxtehude	98.7%	0.0%	1.3%
Sparkasse Herford	96.2%	2.8%	1.0%
Sparkasse Holstein	64.5%	34.5%	0.9%
Sparkasse KölnBonn	71.7%	19.4%	8.9%
Sparkasse Krefeld	93.1%	3.3%	3.6%
Sparkasse Kulmbach-Kronach	96.9%	0.0%	3.1%
Sparkasse Leverkusen	88.0%	9.0%	2.7%
Sparkasse Lüneburg	99.8%	0.0%	0.2%
Sparkasse Mittelthüringen	82.1%	14.3%	3.5%
Sparkasse Münsterland Ost	74.2%	21.8%	4.0%
Sparkasse Neuss	86.3%	11.4%	2.4%
Sparkasse Nürnberg	92.7%	4.0%	3.2%
Sparkasse Pforzheim Calw	73.2%	15.2%	11.6%
Sparkasse Rosenheim-Bad Aibling	98.0%	0.0%	2.3%
Sparkasse Südholstein	89.4%	6.5%	4.2%
Sparkasse Westmünsterland	95.9%	0.0%	4.1%
Sparkasse zu Lübeck	74.0%	23.1%	3.0%
Stadtsparkasse Düsseldorf	69.8%	27.4%	2.8%
Stadtsparkasse München	76.9%	21.2%	1.9%
Stadtsparkasse Wuppertal	81.5%	17.1%	1.4%
Taunus Sparkasse	77.3%	18.7%	4.0%
Weser-Elbe Sparkasse	93.1%	4.5%	2.3%

Quelle: Emittenten, vdp, NORD/LB Markets Strategy &amp; Floor Research



### Marktüberblick Öffentliche Pfandbriefe

Institut	Pfandbrief- volumen (in EUR Mio.)	Deckungsstock (in EUR Mio.)	Überdeckung (in EUR Mio.)	Überdeckung
Kreissparkasse Göppingen	55.0	89.7	34.7	63.1%
Kreissparkasse Köln	238.4	297.7	59.3	24.9%
Nassauische Sparkasse	73.0	90.3	17.3	23.7%
Sparkasse Aachen	126.2	205.7	79.5	63.0%
Sparkasse Hanau	240.0	287.4	47.4	19.8%
Sparkasse Hannover	738.1	967.4	229.3	31.1%
Sparkasse Herford	25.0	130.4	105.4	421.6%
Sparkasse Holstein	40.0	157.3	117.3	293.3%
Sparkasse KölnBonn	36.2	335.0	298.8	825.4%
Sparkasse Mittelthüringen	55.0	79.8	24.8	45.1%
Sparkasse Neuss	15.0	67.6	52.6	350.7%
Stadtsparkasse Düsseldorf	45.0	127.4	82.4	183.1%
Stadtsparkasse Mönchengladbach	25.0	45.0	20.0	80.0%
Stadtsparkasse Wuppertal	0.0	33.2	33.2	n/a

Quelle: Emittenten, vdp, NORD/LB Markets Strategy & Floor Research

### Marktüberblick Öffentliche Pfandbriefe – Deckungsstock nach Schuldnerstyp

Institut	Zentralstaat	Regionale Gebietskörper- schaften	Örtliche Gebietskörper- schaften	Sonstige Schuldner
Kreissparkasse Göppingen	0.0%	0.0%	29.0%	71.0%
Kreissparkasse Köln	0.0%	9.4%	66.9%	23.7%
Nassauische Sparkasse	0.0%	11.1%	87.8%	1.1%
Sparkasse Aachen	0.0%	41.3%	58.7%	0.0%
Sparkasse Hanau	0.0%	27.0%	66.0%	7.0%
Sparkasse Hannover	0.0%	2.6%	90.0%	7.5%
Sparkasse Herford	0.0%	1.6%	87.1%	11.3%
Sparkasse Holstein	3.8%	13.8%	59.2%	23.2%
Sparkasse KölnBonn	0.0%	3.4%	74.2%	22.4%
Sparkasse Mittelthüringen	0.0%	20.5%	30.3%	49.2%
Sparkasse Neuss	1.5%	0.0%	98.5%	0.0%
Stadtsparkasse Düsseldorf	0.0%	0.0%	80.7%	19.3%
Stadtsparkasse Mönchengladbach	0.0%	77.8%	0.0%	22.2%
Stadtsparkasse Wuppertal	0.0%	0.0%	100.0%	0.0%

Quelle: Emittenten, vdp, NORD/LB Markets Strategy & Floor Research

# Hypothekendarlehenpfandbriefe

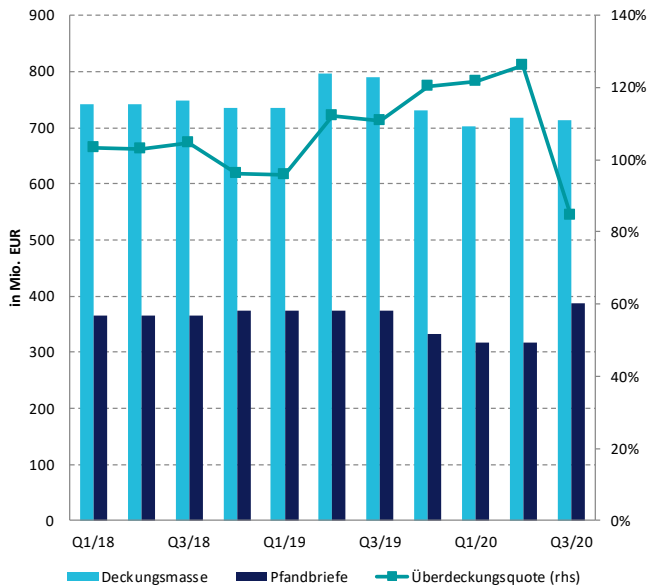
## Die Sparkasse Bremen

### Kennzahlen zum Deckungsstock

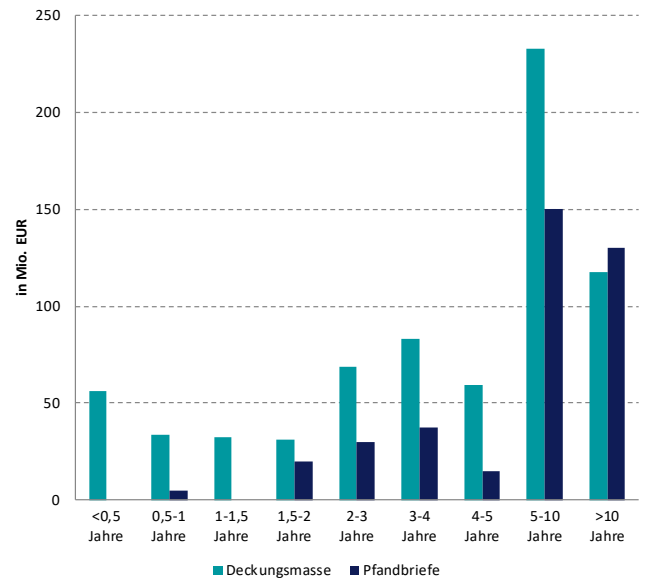
Pfandbriefvolumen (Mio. EUR)	387.1
Deckungsstockvolumen (Mio. EUR)	714.2
davon Derivate (Mio. EUR)	0.0
davon Ersatzdeckung (Mio. EUR)	13.0
Überdeckung (Mio. EUR)	327.1
Überdeckungsquote	84.5%
Rückständige Kredite (≥90 Tage)	0.0%

Anteil feste Verzinsung	
Pfandbriefe	100.0%
Deckungsmasse	98.2%
Beleihungsauslauf	52.8%
Anteil größte Größenklasse	86.2% (<0.3 Mio. EUR)

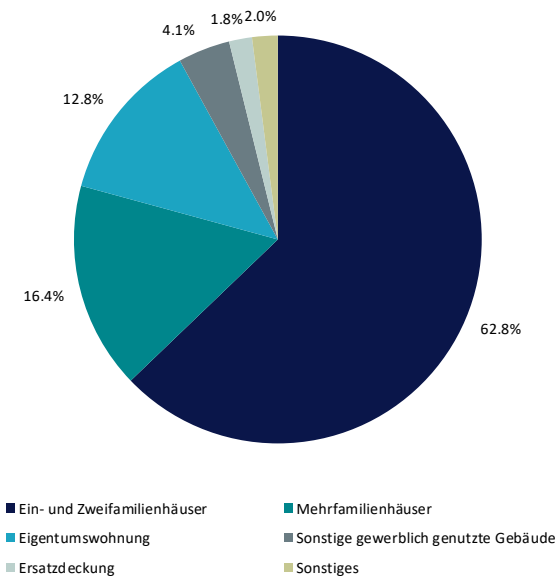
### Überdeckungsquoten im Verlauf



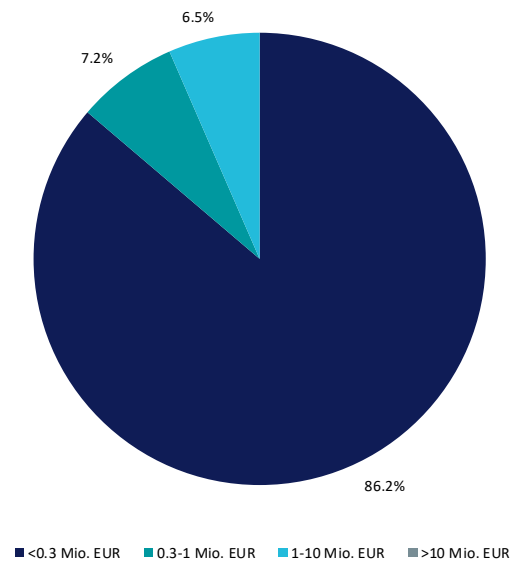
### Laufzeitenstruktur



### Deckungsstock nach Typ und Nutzung



### Pfandbriefvolumen nach Größenklassen

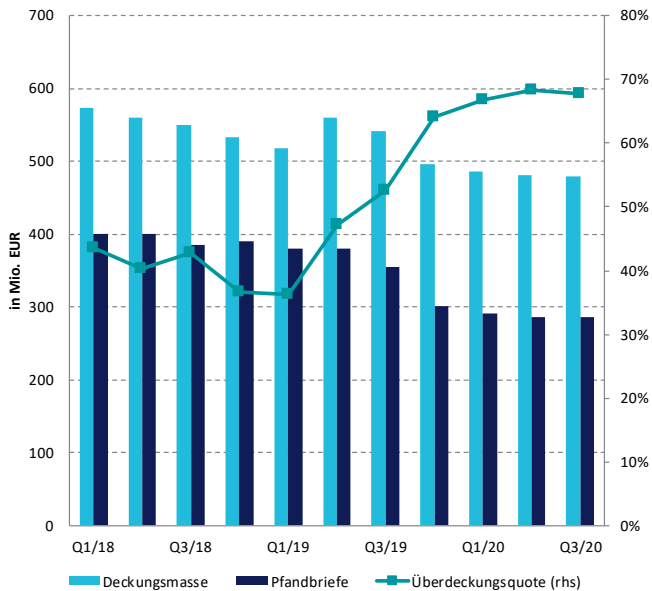


## Förde Sparkasse

### Kennzahlen zum Deckungsstock

Pfandbriefvolumen (Mio. EUR)	286.0
Deckungsstockvolumen (Mio. EUR)	480.0
davon Derivate (Mio. EUR)	0.0
davon Ersatzdeckung (Mio. EUR)	42.0
Überdeckung (Mio. EUR)	194.0
Überdeckungsquote	67.8%
Rückständige Kredite (≥90 Tage)	0.0%

### Überdeckungsquoten im Verlauf

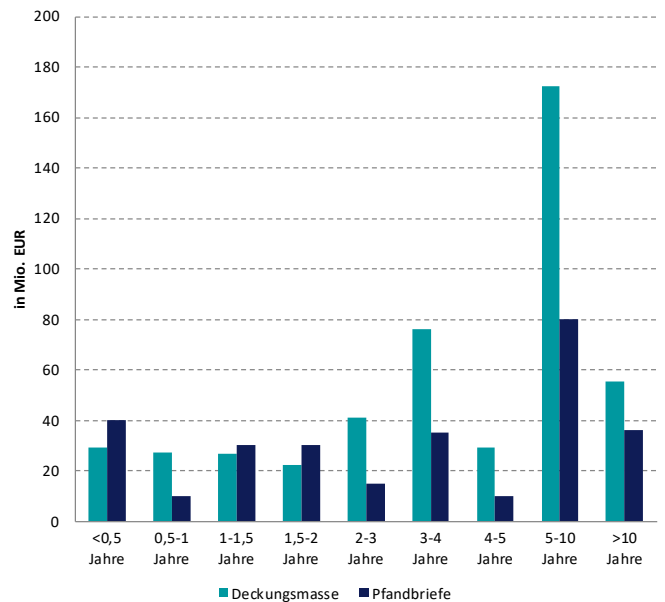


## Hypothekenpfandbriefe

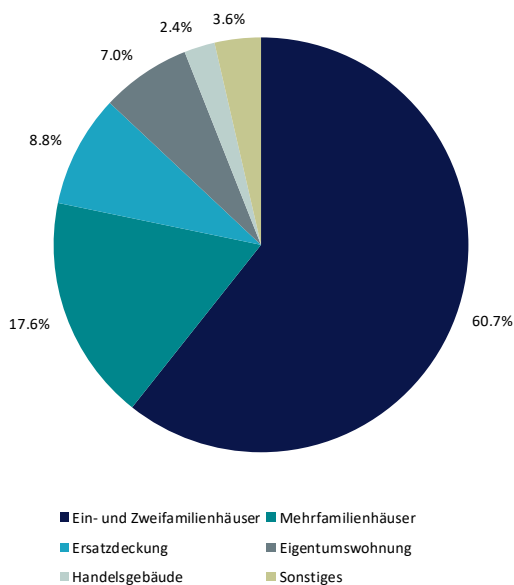
### Anteil feste Verzinsung

Pfandbriefe	100.0%
Deckungsmasse	98.6%
Beleihungsauslauf	53.7%
Anteil größte Größenklasse	85.0% (<0.3 Mio. EUR)

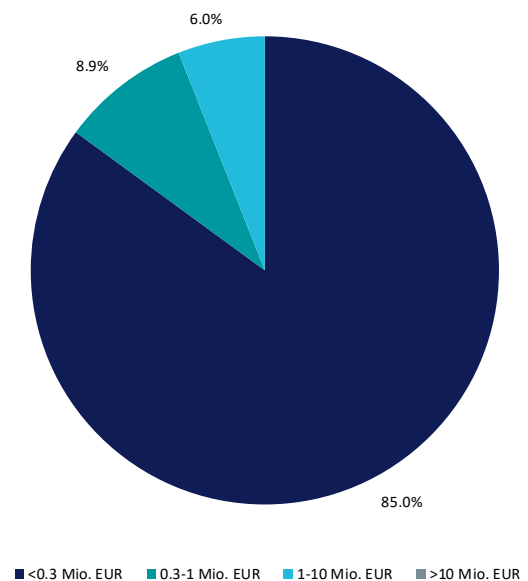
### Laufzeitenstruktur



### Deckungsstock nach Typ und Nutzung



### Pfandbriefvolumen nach Größenklassen



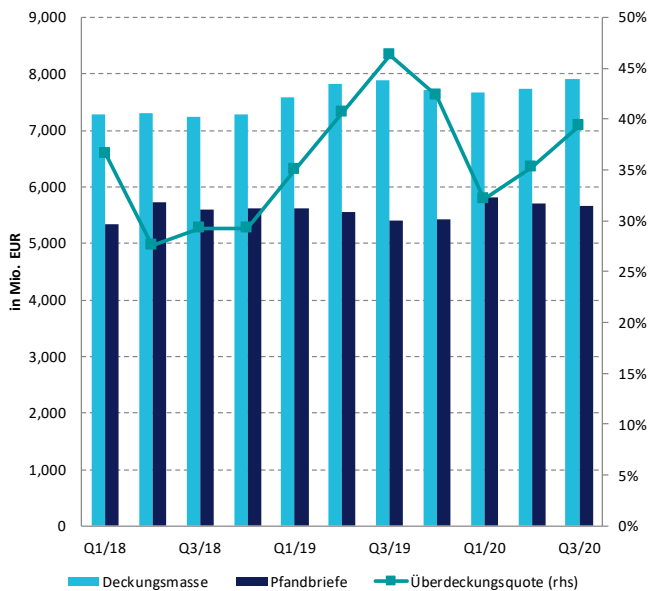
## Hamburger Sparkasse

### Kennzahlen zum Deckungsstock

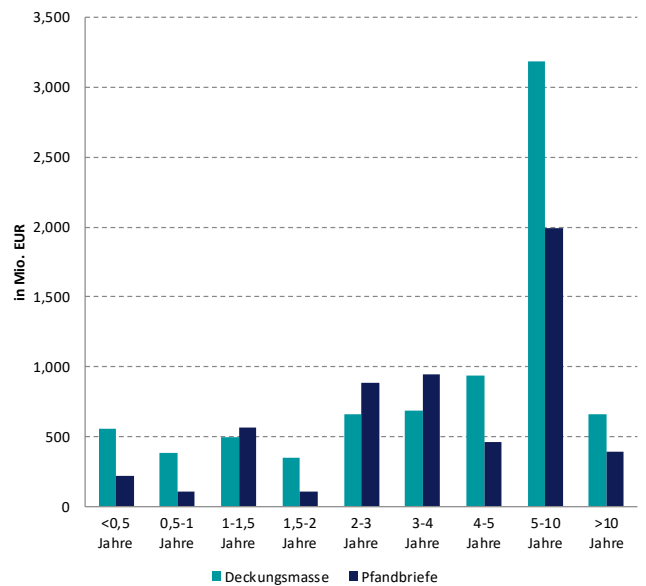
Pfandbriefvolumen (Mio. EUR)	5,669.7
Deckungsstockvolumen (Mio. EUR)	7,901.9
davon Derivate (Mio. EUR)	0.0
davon Ersatzdeckung (Mio. EUR)	300.0
Überdeckung (Mio. EUR)	2,232.2
Überdeckungsquote	39.4%
Rückständige Kredite (≥90 Tage)	0.0%

Anteil feste Verzinsung	
Pfandbriefe	99.1%
Deckungsmasse	84.3%
Beleihungsauslauf	52.4%
Anteil größte Größenklasse	35.1% (1-10 Mio. EUR)

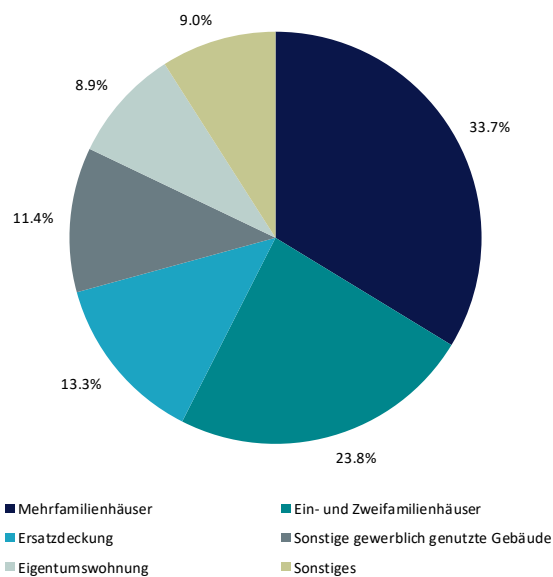
### Überdeckungsquoten im Verlauf



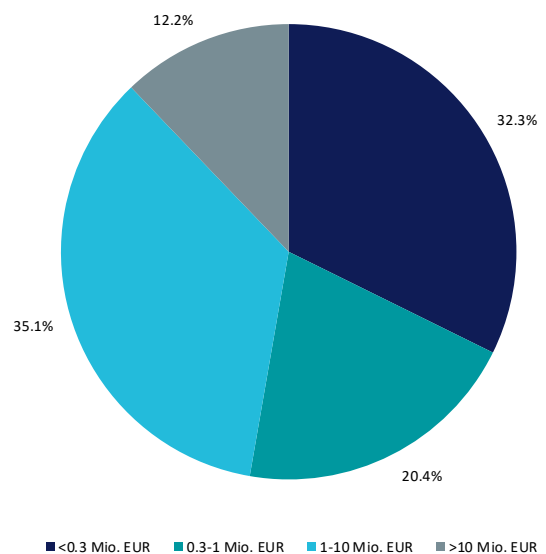
### Laufzeitenstruktur



### Deckungsstock nach Typ und Nutzung



### Pfandbriefvolumen nach Größenklassen

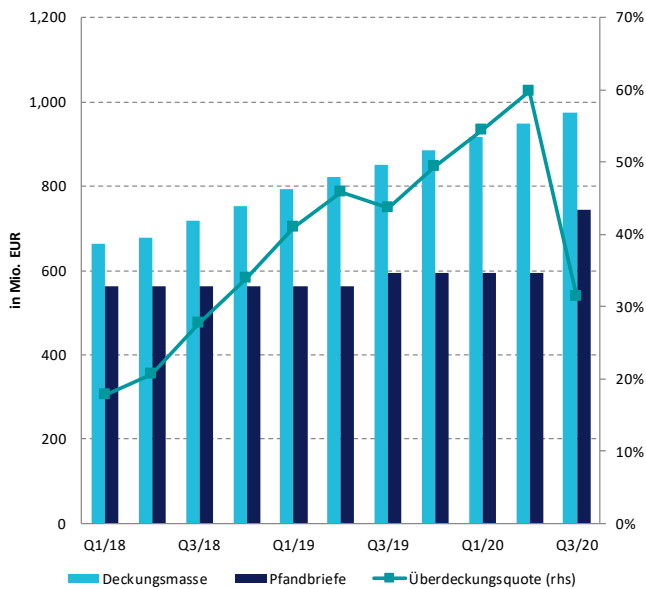


## Kreissparkasse Böblingen

### Kennzahlen zum Deckungsstock

Pfandbriefvolumen (Mio. EUR)	743.0
Deckungsstockvolumen (Mio. EUR)	975.8
davon Derivate (Mio. EUR)	0.0
davon Ersatzdeckung (Mio. EUR)	18.0
Überdeckung (Mio. EUR)	232.8
Überdeckungsquote	31.3%
Rückständige Kredite (≥90 Tage)	0.0%

### Überdeckungsquoten im Verlauf

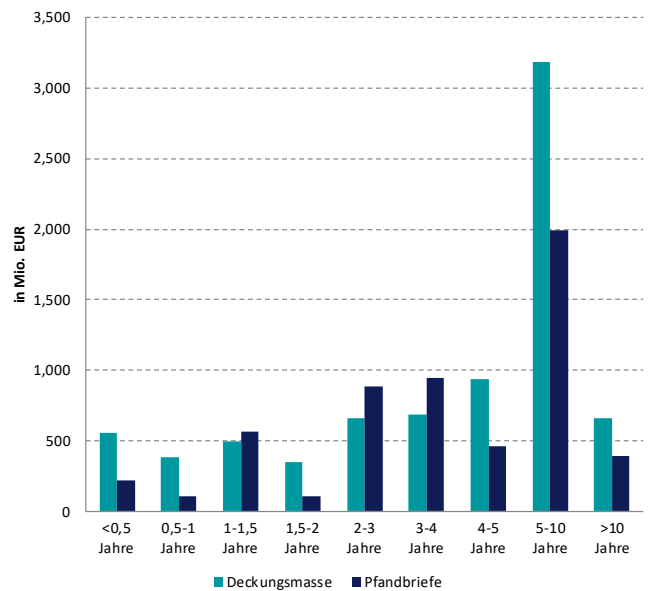


## Hypothekendarlehen

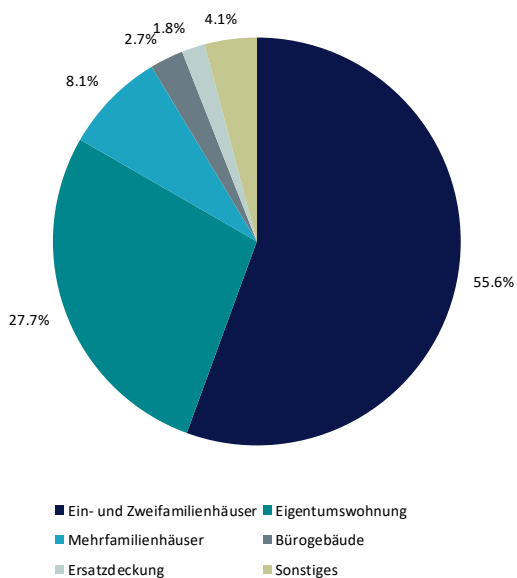
### Anteil feste Verzinsung

Pfandbriefe	100.0%
Deckungsmasse	97.9%
Beleihungsauslauf	57.3%
Anteil größte Größenklasse	82.3% (<0.3 Mio. EUR)

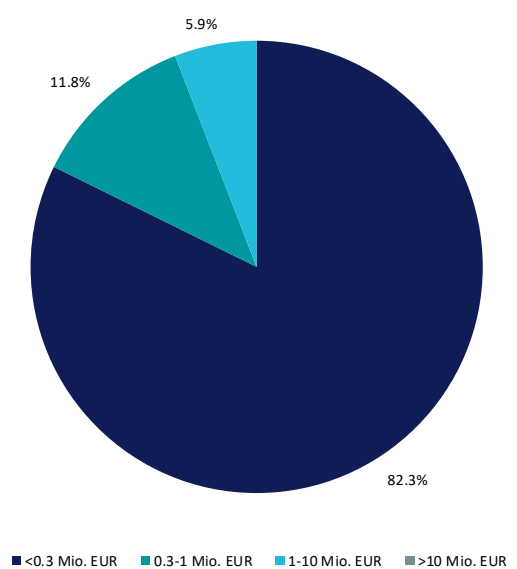
### Laufzeitenstruktur



### Deckungsstock nach Typ und Nutzung



### Pfandbriefvolumen nach Größenklassen



# Kreissparkasse Esslingen-Nürtingen

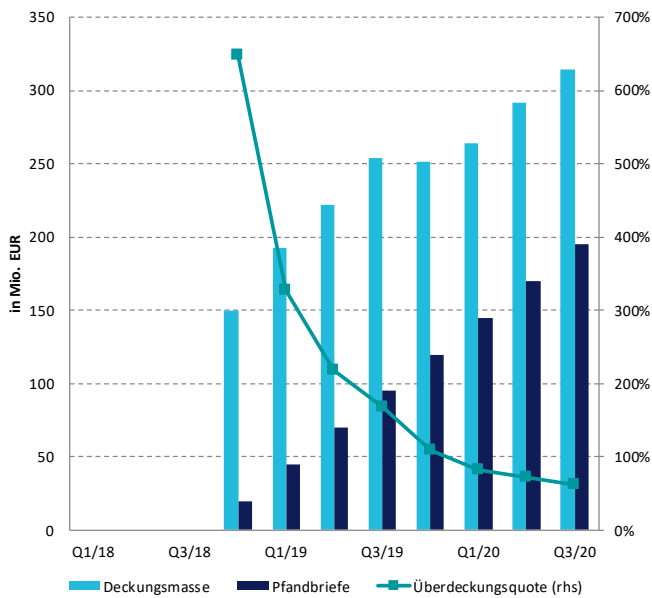
# Hypothekenpfandbriefe

## Kennzahlen zum Deckungsstock

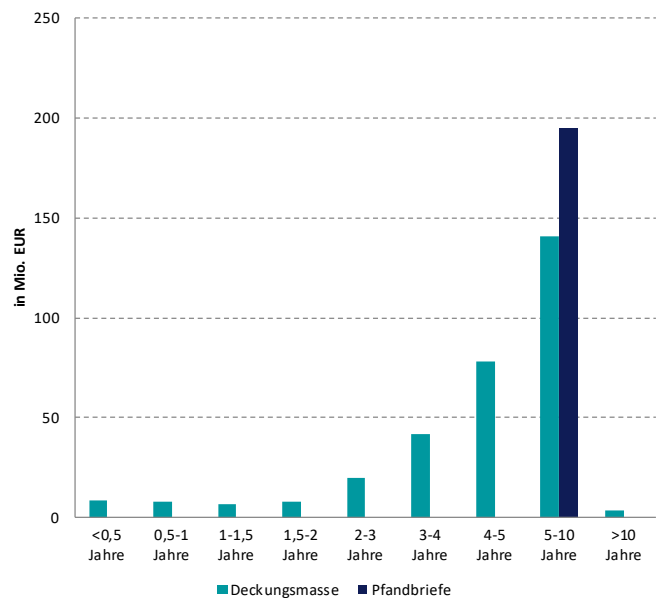
Pfandbriefvolumen (Mio. EUR)	195.0
Deckungsstockvolumen (Mio. EUR)	314.7
davon Derivate (Mio. EUR)	0.0
davon Ersatzdeckung (Mio. EUR)	13.0
Überdeckung (Mio. EUR)	119.7
Überdeckungsquote	61.4%
Rückständige Kredite (≥90 Tage)	0.0%

Anteil feste Verzinsung	
Pfandbriefe	100.0%
Deckungsmasse	100.0%
Beleihungsauslauf	54.1%
Anteil größte Größenklasse	84.9% (<0.3 Mio. EUR)

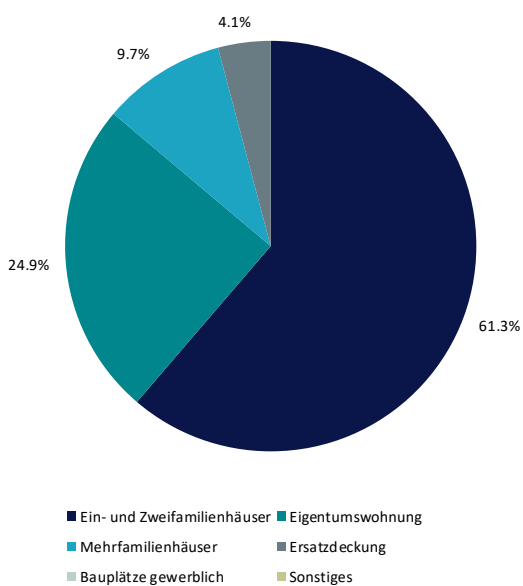
## Überdeckungsquoten im Verlauf



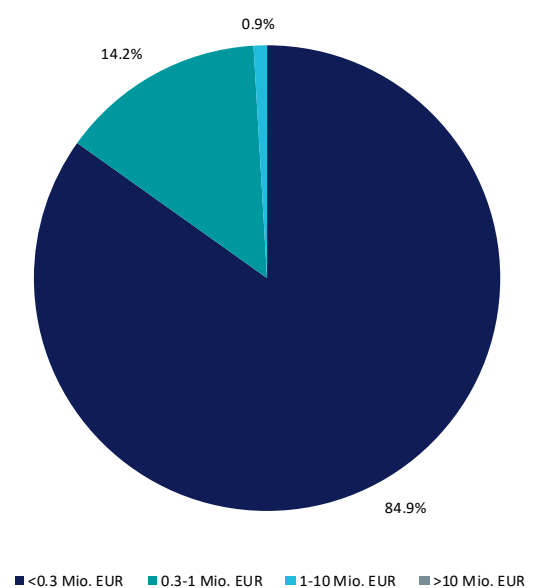
## Laufzeitenstruktur



## Deckungsstock nach Typ und Nutzung



## Pfandbriefvolumen nach Größenklassen

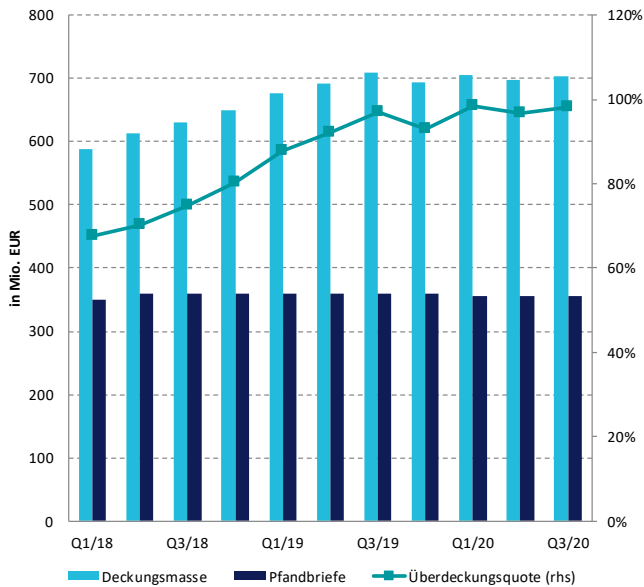


## Kreissparkasse Göppingen

### Kennzahlen zum Deckungsstock

Pfandbriefvolumen (Mio. EUR)	355.0
Deckungsstockvolumen (Mio. EUR)	698.1
davon Derivate (Mio. EUR)	0.0
davon Ersatzdeckung (Mio. EUR)	31.1
Überdeckung (Mio. EUR)	343.1
Überdeckungsquote	96.6%
Rückständige Kredite (≥90 Tage)	0.0%

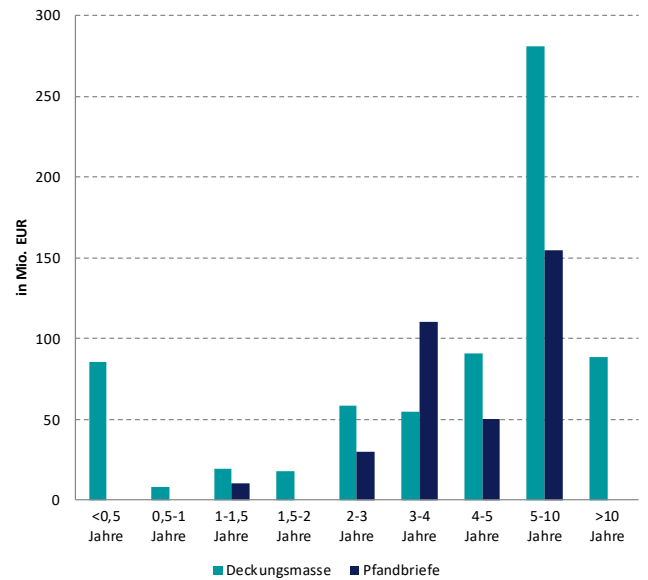
### Überdeckungsquoten im Verlauf



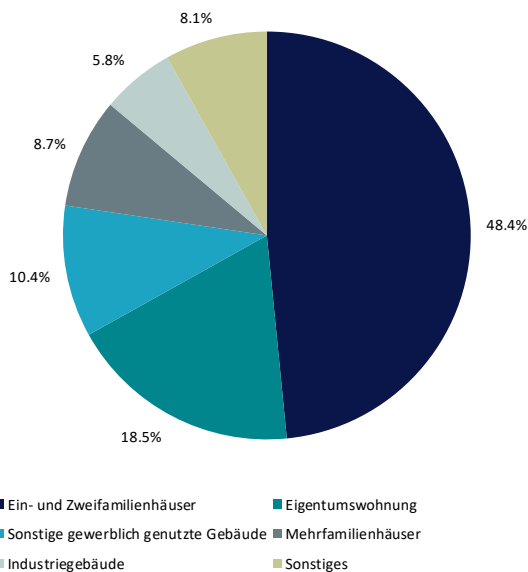
## Hypothekendarlehen

Anteil feste Verzinsung	
Pfandbriefe	100.0%
Deckungsmasse	88.9%
Beleihungsauslauf	56.0%
Anteil größte Größenklasse	74.4% (<0.3 Mio. EUR)

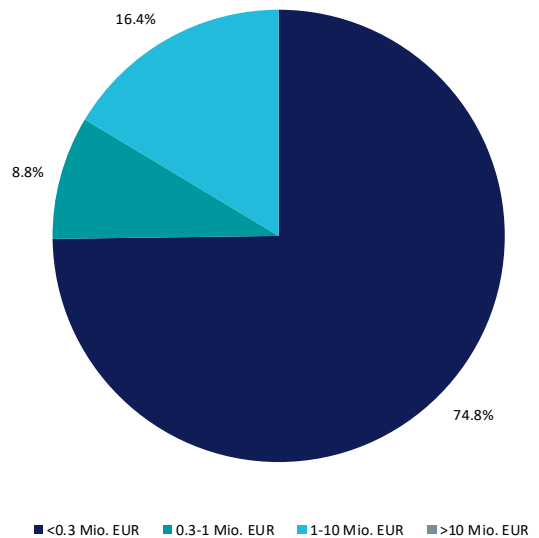
### Laufzeitenstruktur



### Deckungsstock nach Typ und Nutzung



### Pfandbriefvolumen nach Größenklassen



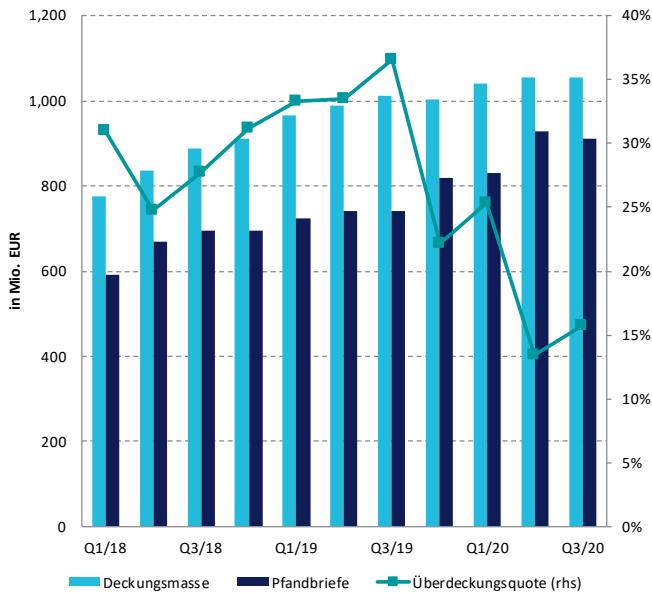


## Kreissparkasse Heilbronn

### Kennzahlen zum Deckungsstock

Pfandbriefvolumen (Mio. EUR)	930.0
Deckungsstockvolumen (Mio. EUR)	1,055.0
davon Derivate (Mio. EUR)	0.0
davon Ersatzdeckung (Mio. EUR)	47.5
Überdeckung (Mio. EUR)	125.0
Überdeckungsquote	13.4%
Rückständige Kredite (≥90 Tage)	0.0%

### Überdeckungsquoten im Verlauf

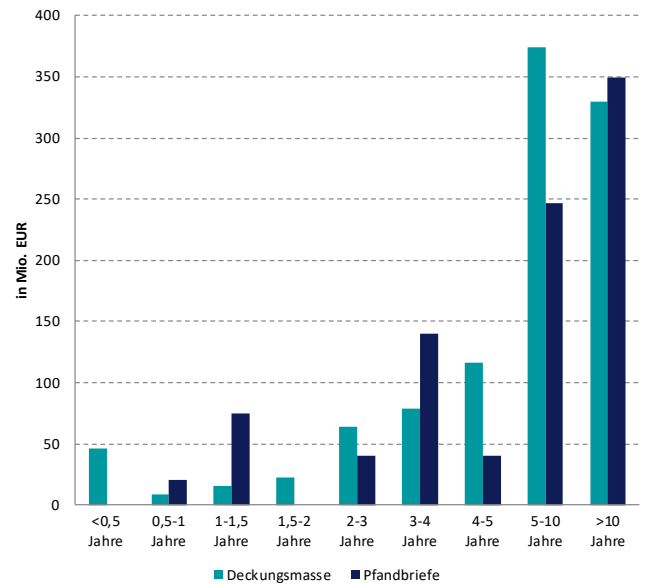


## Hypothekendarlehen

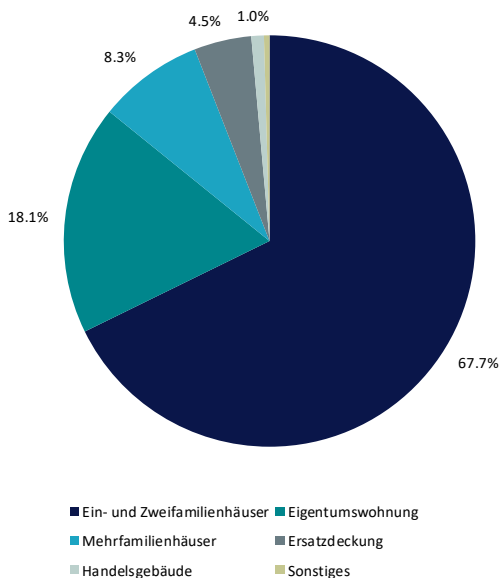
### Anteil feste Verzinsung

Pfandbriefe	89.3%
Deckungsmasse	96.3%
Beleihungsauslauf	56.5%
Anteil größte Größenklasse	91.0% (<0.3 Mio. EUR)

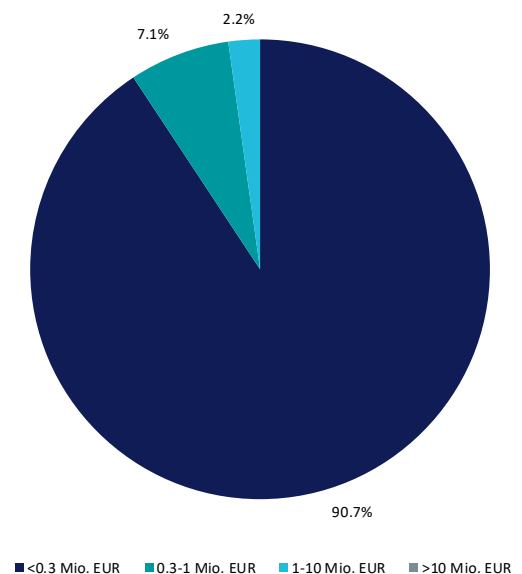
### Laufzeitenstruktur



### Deckungsstock nach Typ und Nutzung



### Pfandbriefvolumen nach Größenklassen

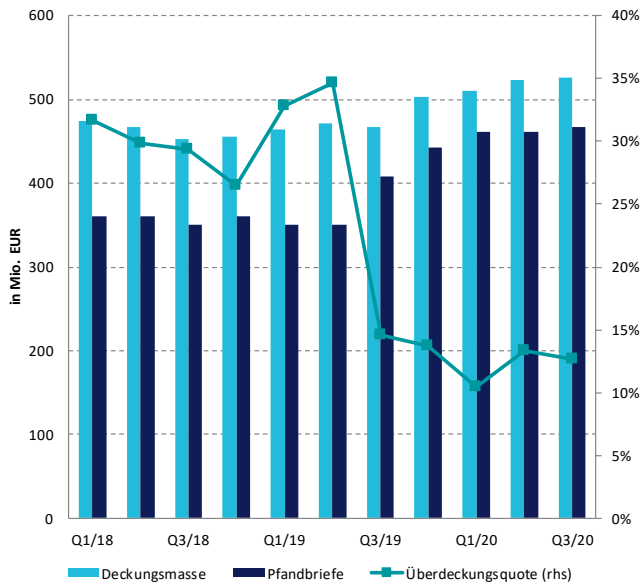


# Kreissparkasse Herzogtum Lauenburg Hypothekendarlehen

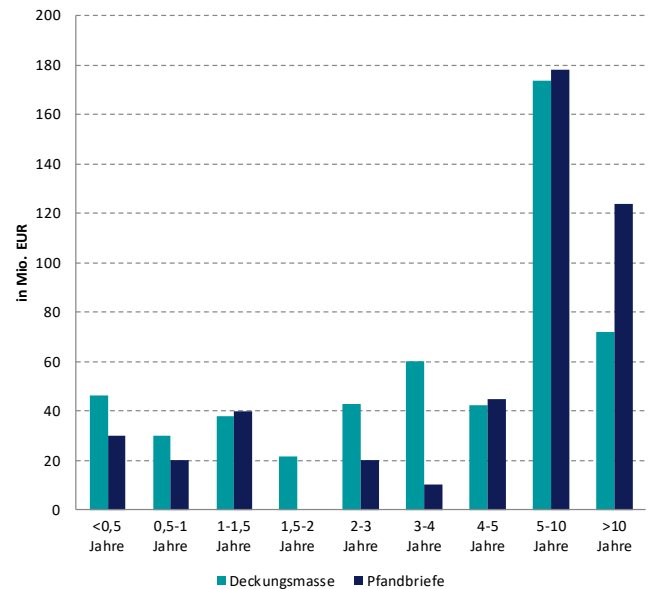
## Kennzahlen zum Deckungsstock

Pfandbriefvolumen (Mio. EUR)	462.0	Anteil feste Verzinsung Pfandbriefe	100.0%
Deckungsstockvolumen (Mio. EUR)	523.8	Deckungsmasse	96.5%
davon Derivate (Mio. EUR)	0.0	Beleihungsauslauf	52.2%
davon Ersatzdeckung (Mio. EUR)	17.1	Anteil größte Größenklasse	69.8% (<0.3 Mio. EUR)
Überdeckung (Mio. EUR)	61.8		
Überdeckungsquote	13.4%		
Rückständige Kredite (≥90 Tage)	0.0%		

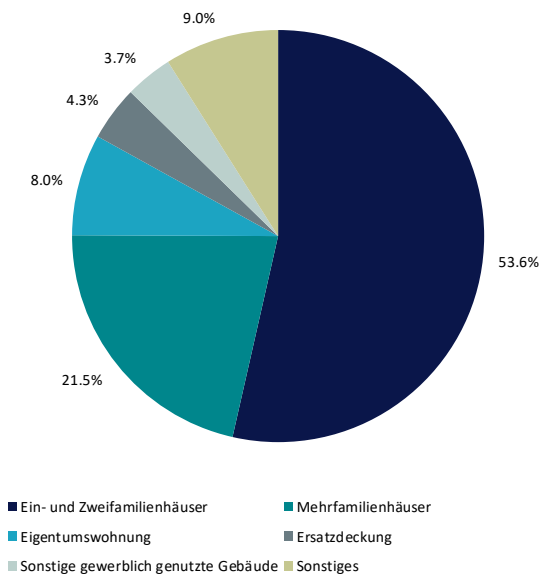
## Überdeckungsquoten im Verlauf



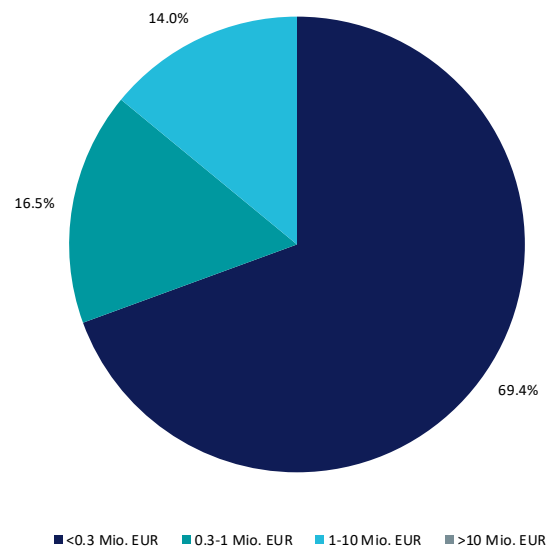
## Laufzeitenstruktur



## Deckungsstock nach Typ und Nutzung



## Pfandbriefvolumen nach Größenklassen



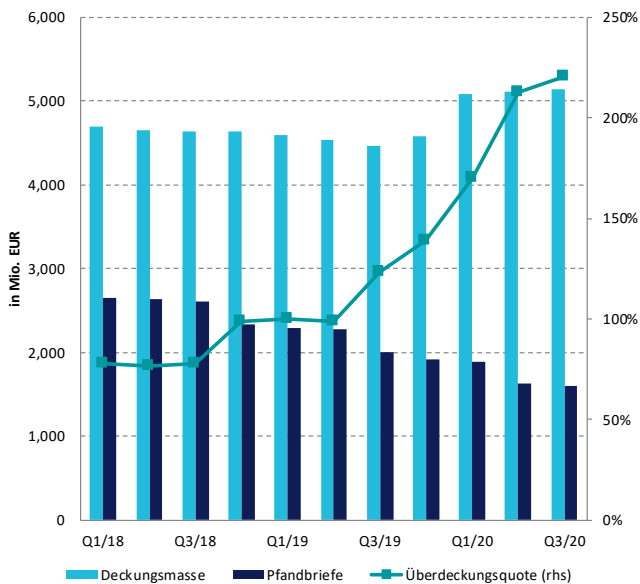
## Kreissparkasse Köln

### Kennzahlen zum Deckungsstock

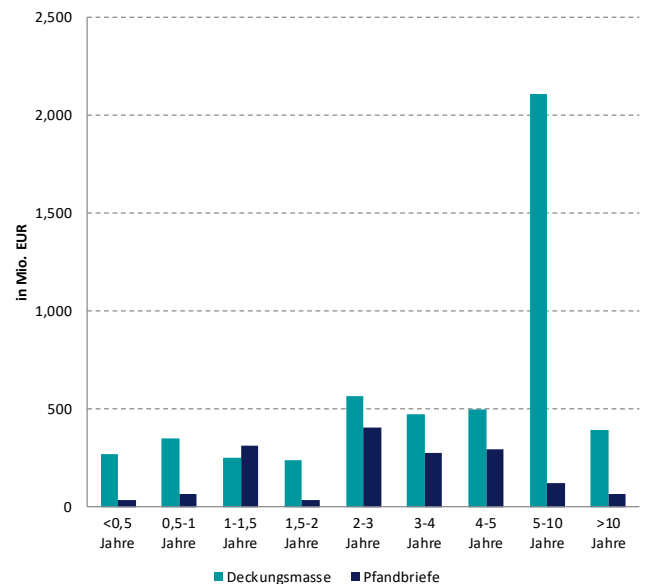
Pfandbriefvolumen (Mio. EUR)	1,634.3
Deckungsstockvolumen (Mio. EUR)	5,113.7
davon Derivate (Mio. EUR)	0.0
davon Ersatzdeckung (Mio. EUR)	313.5
Überdeckung (Mio. EUR)	3,479.4
Überdeckungsquote	212.9%
Rückständige Kredite (≥90 Tage)	0.0%

Anteil feste Verzinsung	
Pfandbriefe	96.3%
Deckungsmasse	100.0%
Beleihungsauslauf	52.4%
Anteil größte Größenklasse	68.7% (<0.3 Mio. EUR)

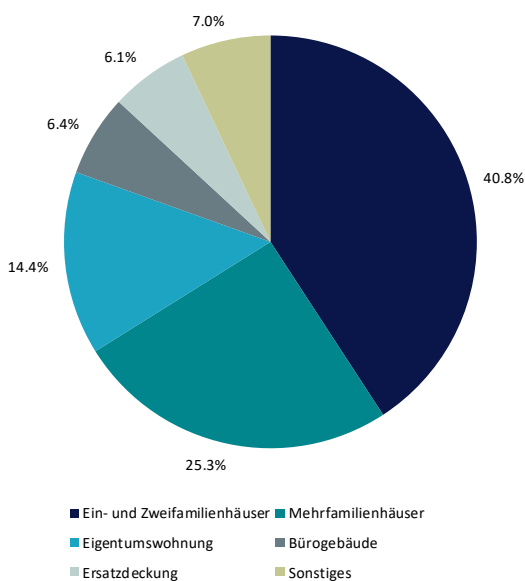
### Überdeckungsquoten im Verlauf



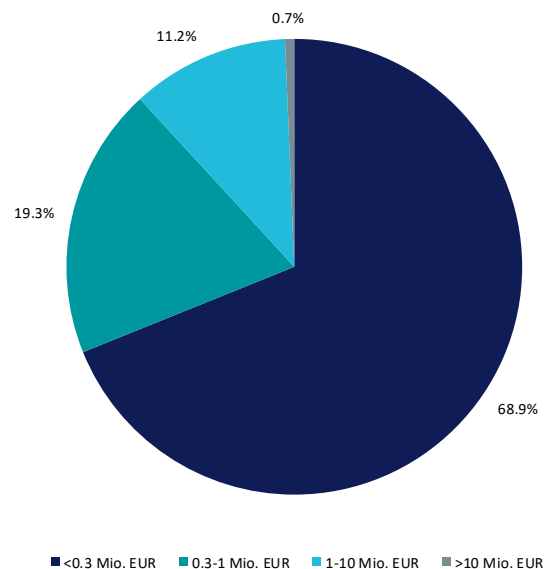
### Laufzeitenstruktur



### Deckungsstock nach Typ und Nutzung



### Pfandbriefvolumen nach Größenklassen



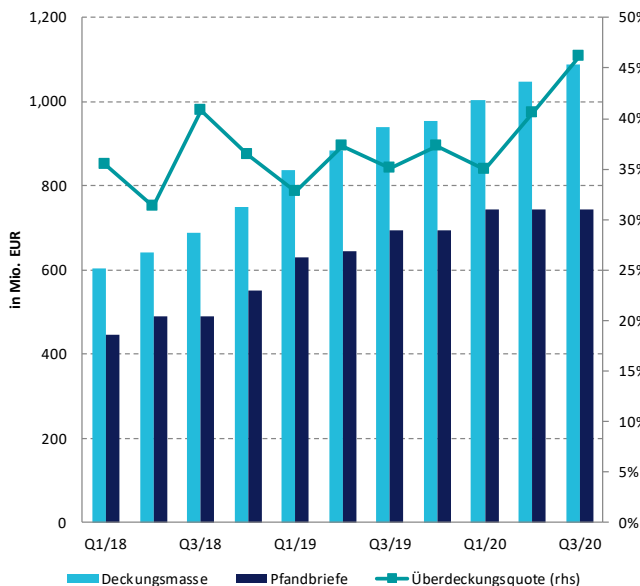
## Kreissparkasse Ludwigsburg

### Kennzahlen zum Deckungsstock

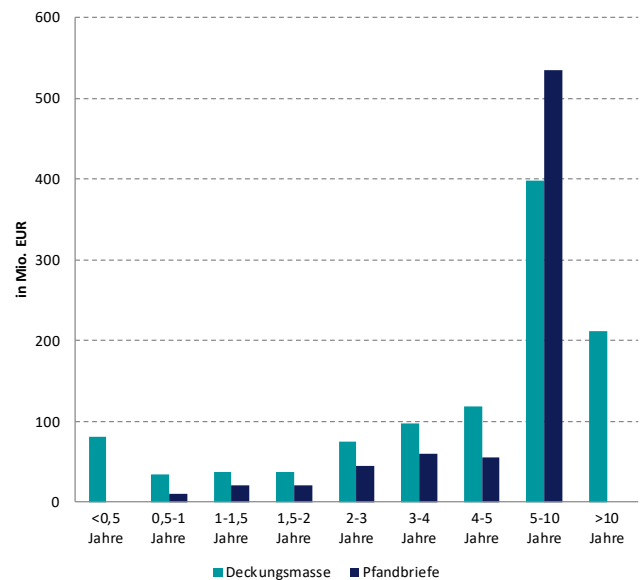
Pfandbriefvolumen (Mio. EUR)	745.0
Deckungsstockvolumen (Mio. EUR)	1,089.2
davon Derivate (Mio. EUR)	0.0
davon Ersatzdeckung (Mio. EUR)	59.5
Überdeckung (Mio. EUR)	344.2
Überdeckungsquote	46.2%
Rückständige Kredite (≥90 Tage)	0.0%

Anteil feste Verzinsung	
Pfandbriefe	0.0%
Deckungsmasse	96.5%
Beleihungsauslauf	55.4%
Anteil größte Größenklasse	71.3% (<0.3 Mio. EUR)

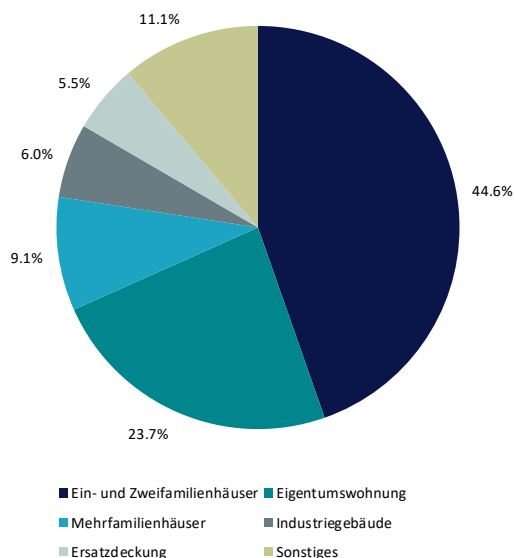
### Überdeckungsquoten im Verlauf



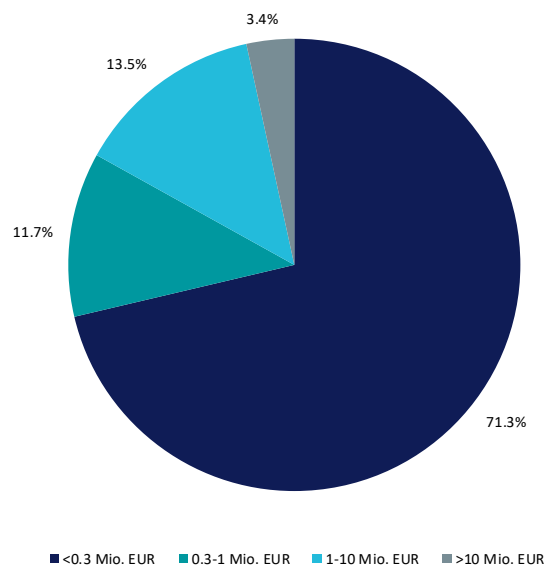
### Laufzeitenstruktur



### Deckungsstock nach Typ und Nutzung



### Pfandbriefvolumen nach Größenklassen



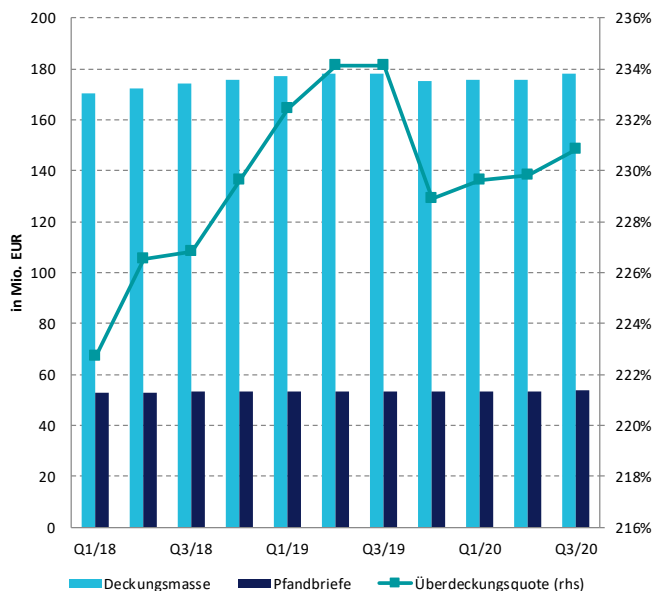
## Landessparkasse zu Oldenburg

### Kennzahlen zum Deckungsstock

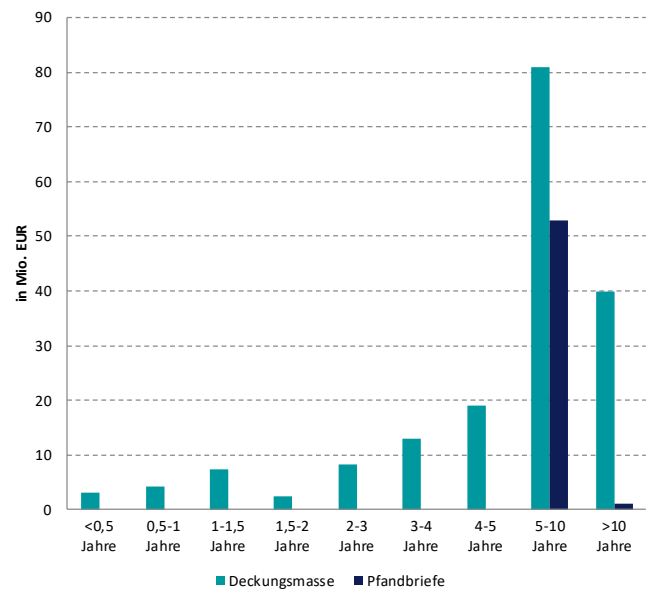
Pfandbriefvolumen (Mio. EUR)	53.8
Deckungsstockvolumen (Mio. EUR)	178.0
davon Derivate (Mio. EUR)	0.0
davon Ersatzdeckung (Mio. EUR)	5.0
Überdeckung (Mio. EUR)	124.2
Überdeckungsquote	230.9%
Rückständige Kredite (≥90 Tage)	0.0%

Anteil feste Verzinsung	
Pfandbriefe	89.0%
Deckungsmasse	96.5%
Beleihungsauslauf	56.4%
Anteil größte Größenklasse	90.7% (<0.3 Mio. EUR)

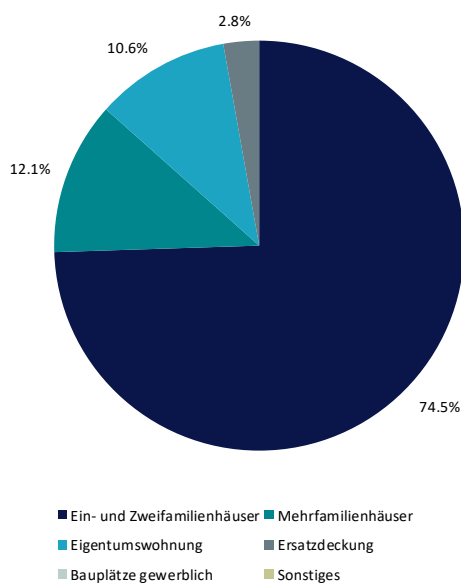
### Überdeckungsquoten im Verlauf



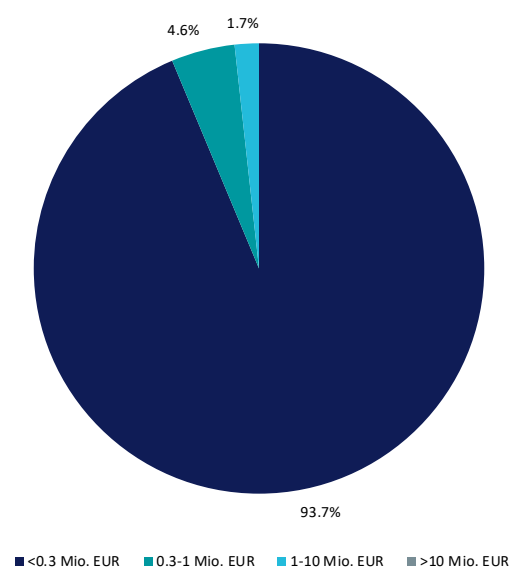
### Laufzeitenstruktur



### Deckungsstock nach Typ und Nutzung



### Pfandbriefvolumen nach Größenklassen



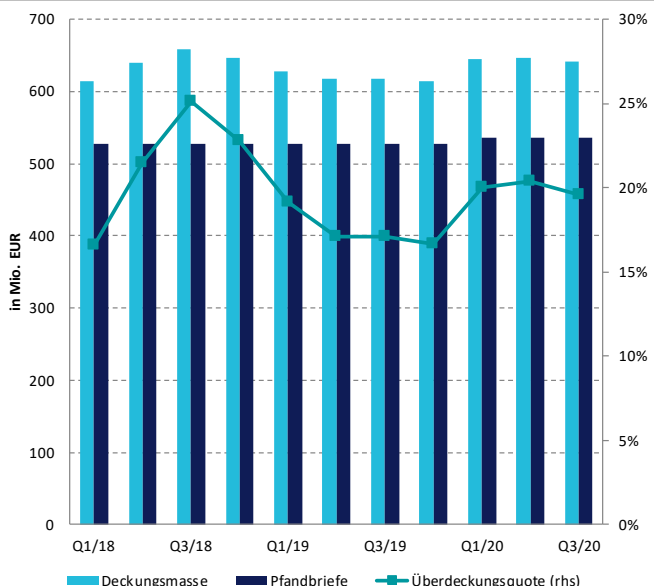
## Nassauische Sparkasse

### Kennzahlen zum Deckungsstock

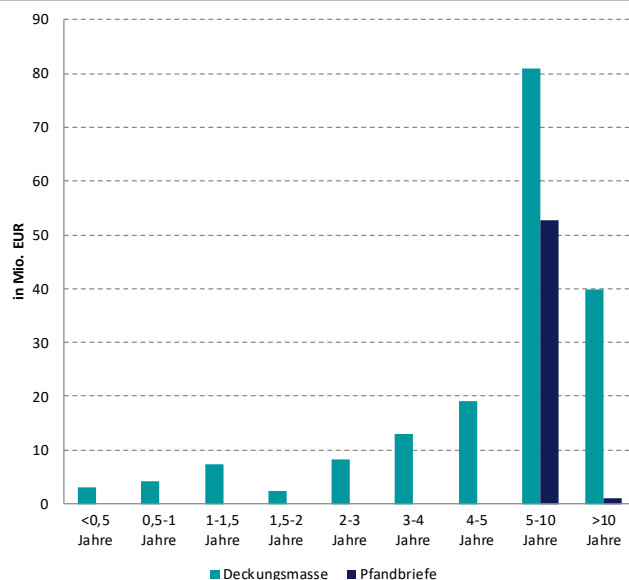
Pfandbriefvolumen (Mio. EUR)	537.0
Deckungsstockvolumen (Mio. EUR)	642.0
davon Derivate (Mio. EUR)	0.0
davon Ersatzdeckung (Mio. EUR)	45.0
Überdeckung (Mio. EUR)	105.0
Überdeckungsquote	19.6%
Rückständige Kredite (≥90 Tage)	0.0%

Anteil feste Verzinsung	
Pfandbriefe	100.0%
Deckungsmasse	99.0%
Beleihungsauslauf	55.8%
Anteil größte Größenklasse	47.6% (<0.3 Mio. EUR)

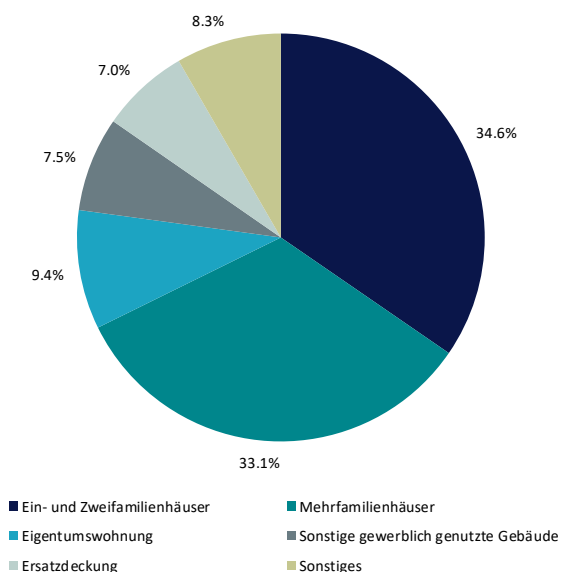
### Überdeckungsquoten im Verlauf



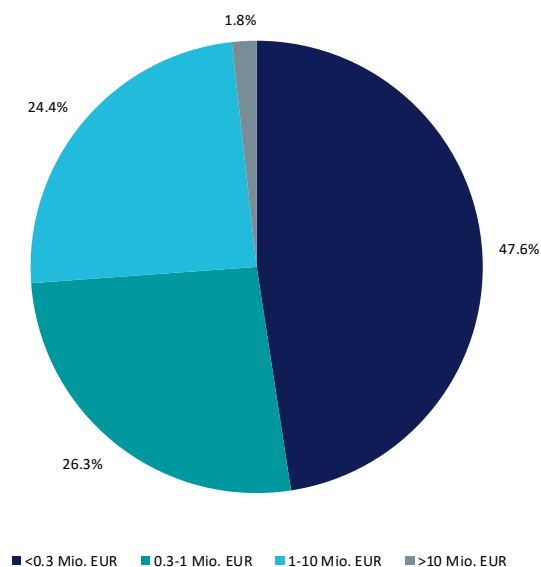
### Laufzeitenstruktur



### Deckungsstock nach Typ und Nutzung



### Pfandbriefvolumen nach Größenklassen

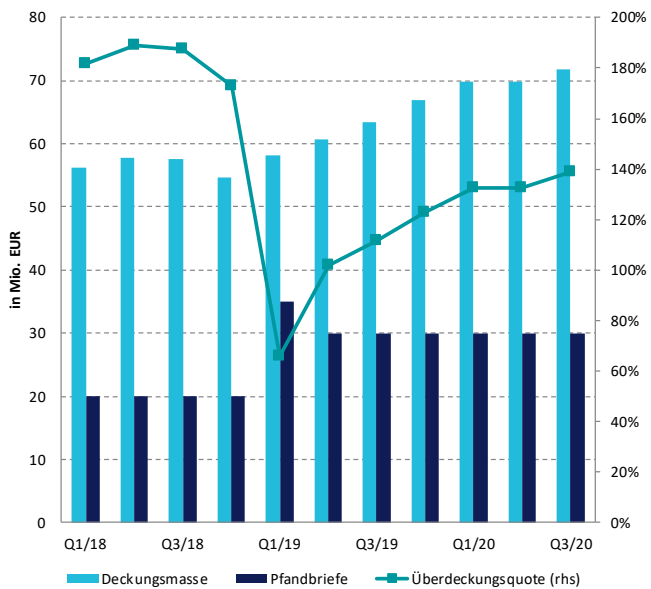


# Niederrheinische Sparkasse RheinLippe Hypothekendarlehen

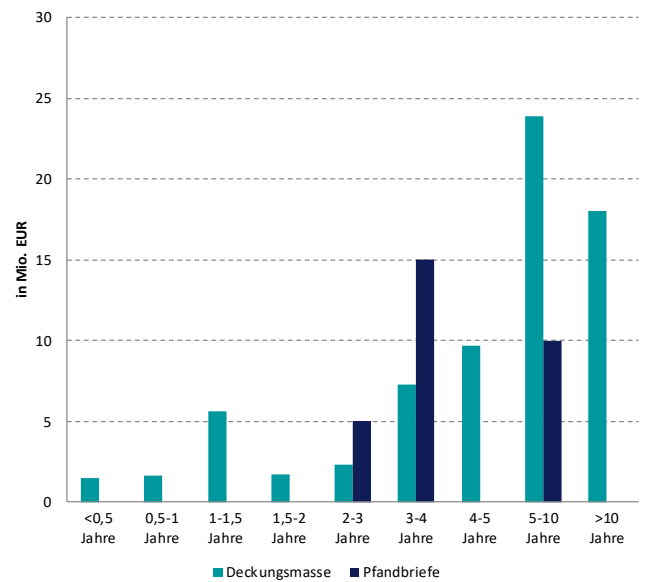
## Kennzahlen zum Deckungsstock

Pfandbriefvolumen (Mio. EUR)	30.0	Anteil feste Verzinsung Pfandbriefe	100.0%
Deckungsstockvolumen (Mio. EUR)	71.7	Deckungsmasse	99.6%
davon Derivate (Mio. EUR)	0.0	Beleihungsauslauf	55.3%
davon Ersatzdeckung (Mio. EUR)	14.4	Anteil größte Größenklasse	91.8% (<0.3 Mio. EUR)
Überdeckung (Mio. EUR)	41.7		
Überdeckungsquote	139.0%		
Rückständige Kredite (≥90 Tage)	0.0%		

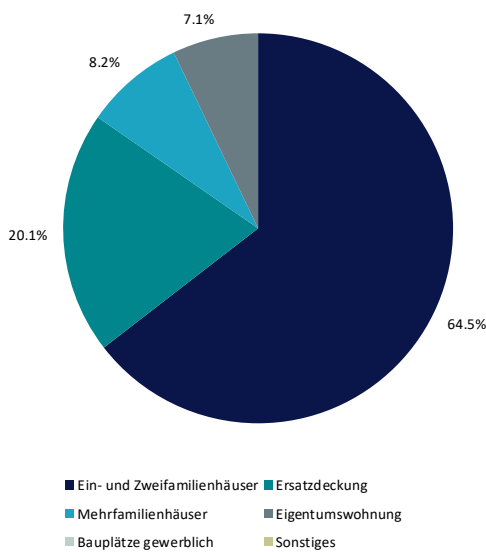
## Überdeckungsquoten im Verlauf



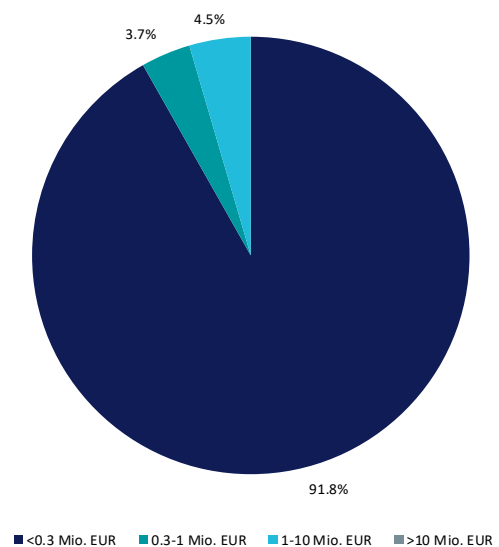
## Laufzeitenstruktur



## Deckungsstock nach Typ und Nutzung



## Pfandbriefvolumen nach Größenklassen



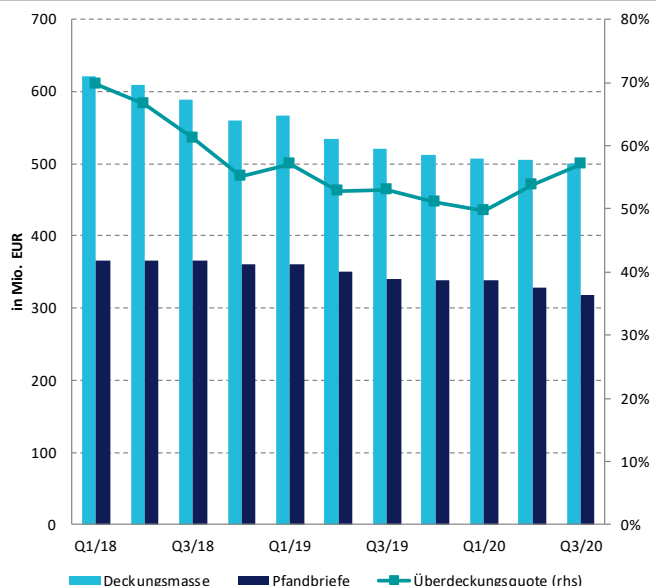
## Nord-Ostsee Sparkasse

### Kennzahlen zum Deckungsstock

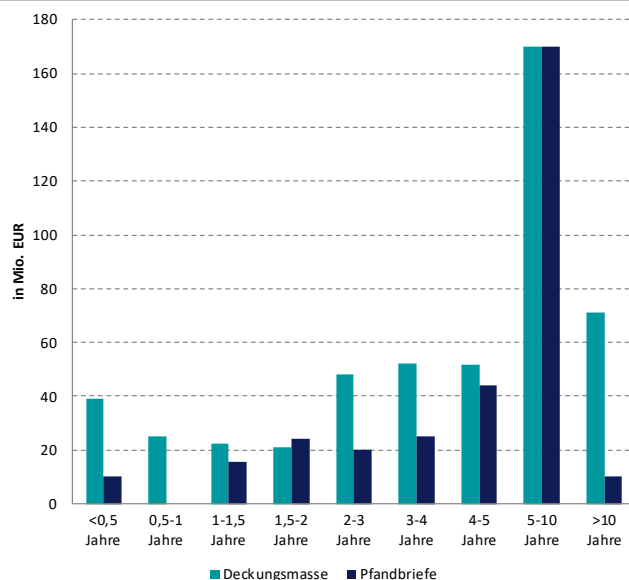
Pfandbriefvolumen (Mio. EUR)	318.5
Deckungsstockvolumen (Mio. EUR)	500.5
davon Derivate (Mio. EUR)	0.0
davon Ersatzdeckung (Mio. EUR)	15.6
Überdeckung (Mio. EUR)	182.0
Überdeckungsquote	57.1%
Rückständige Kredite (≥90 Tage)	0.0%

Anteil feste Verzinsung	
Pfandbriefe	100.0%
Deckungsmasse	96.4%
Beleihungsauslauf	52.3%
Anteil größte Größenklasse	72.8% (<0.3 Mio. EUR)

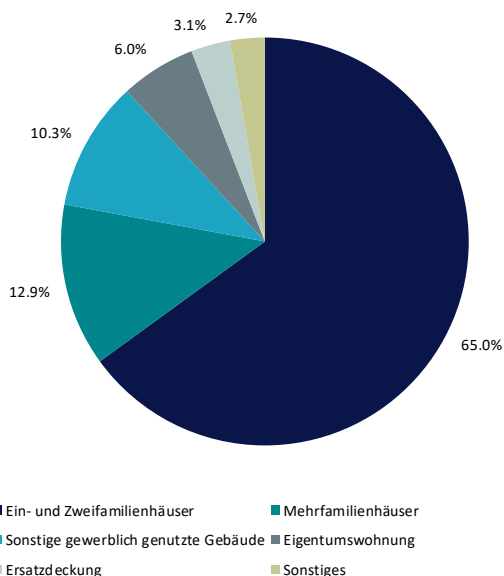
### Überdeckungsquoten im Verlauf



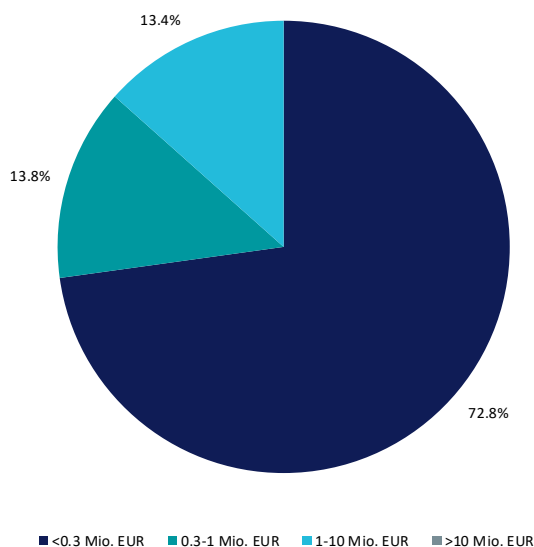
### Laufzeitenstruktur



### Deckungsstock nach Typ und Nutzung



### Pfandbriefvolumen nach Größenklassen





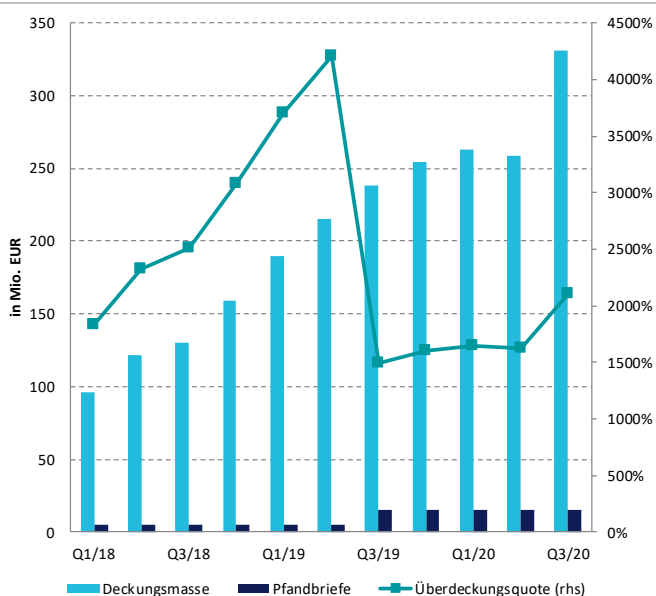
## Sparkasse Aachen

### Kennzahlen zum Deckungsstock

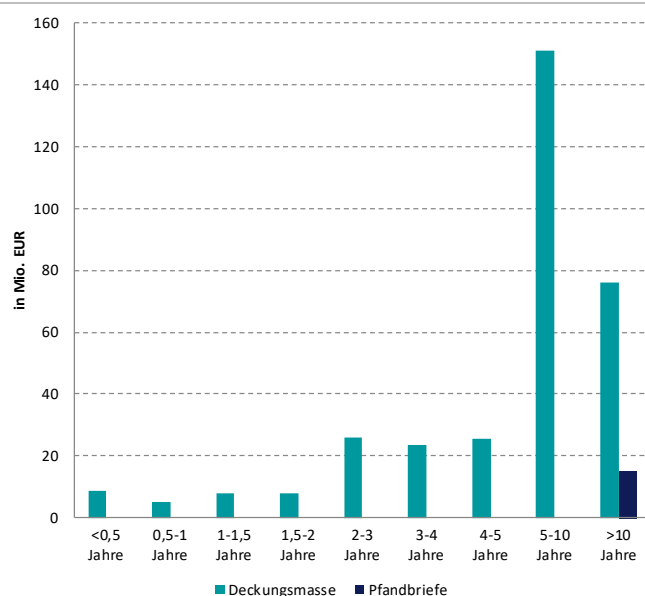
Pfandbriefvolumen (Mio. EUR)	15.0
Deckungsstockvolumen (Mio. EUR)	331.4
davon Derivate (Mio. EUR)	0.0
davon Ersatzdeckung (Mio. EUR)	10.0
Überdeckung (Mio. EUR)	316.4
Überdeckungsquote	2109.3%
Rückständige Kredite (≥90 Tage)	0.0%

Anteil feste Verzinsung	
Pfandbriefe	100.0%
Deckungsmasse	99.3%
Beleihungsauslauf	56.3%
Anteil größte Größenklasse	77.5% (<0.3 Mio. EUR)

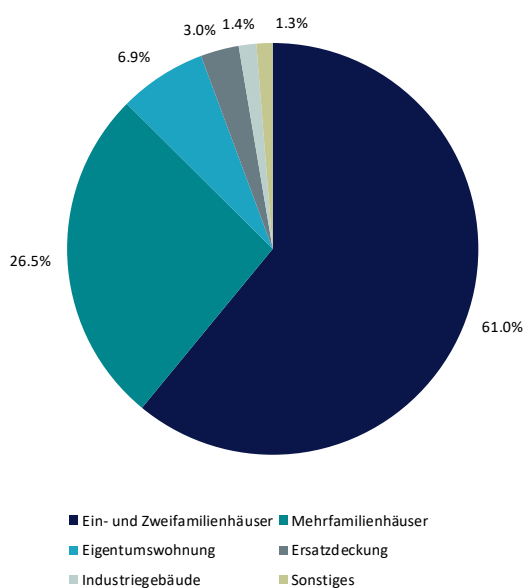
### Überdeckungsquoten im Verlauf



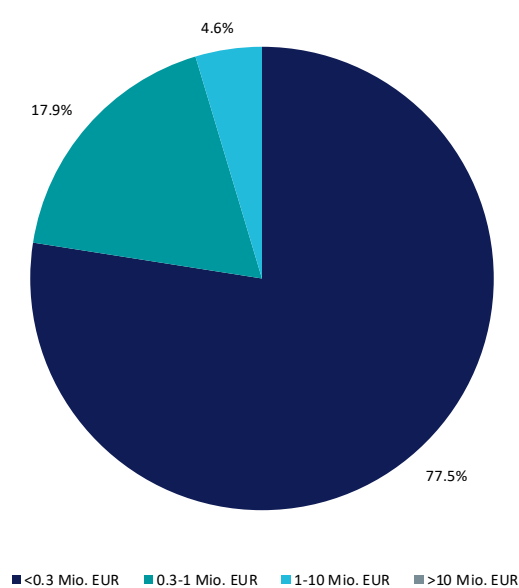
### Laufzeitenstruktur



### Deckungsstock nach Typ und Nutzung



### Pfandbriefvolumen nach Größenklassen



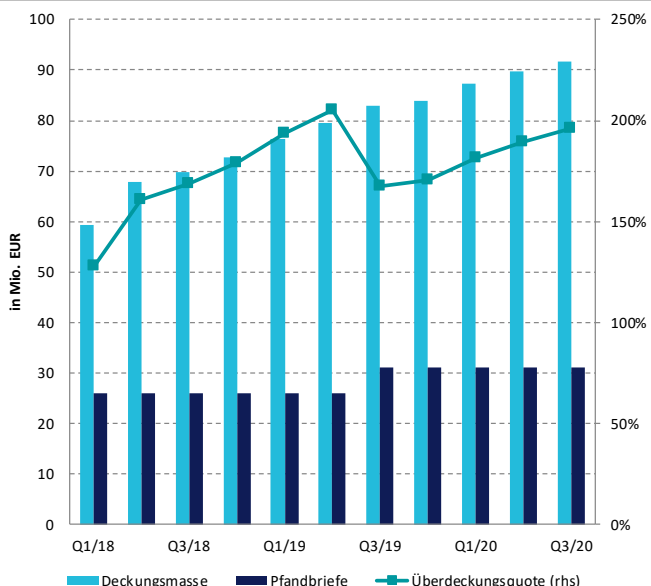
## Sparkasse Elmshorn

### Kennzahlen zum Deckungsstock

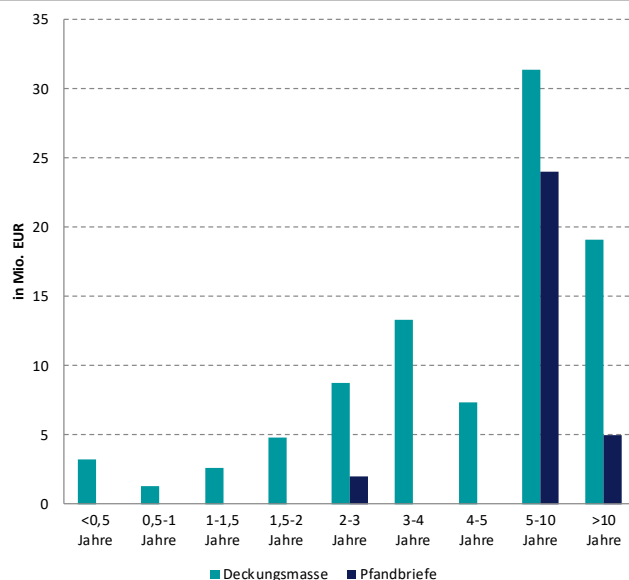
Pfandbriefvolumen (Mio. EUR)	31.0
Deckungsstockvolumen (Mio. EUR)	91.7
davon Derivate (Mio. EUR)	0.0
davon Ersatzdeckung (Mio. EUR)	1.4
Überdeckung (Mio. EUR)	60.7
Überdeckungsquote	195.8%
Rückständige Kredite (≥90 Tage)	0.0%

Anteil feste Verzinsung	
Pfandbriefe	100.0%
Deckungsmasse	98.2%
Beleihungsauslauf	52.8%
Anteil größte Größenklasse	86.2% (<0.3 Mio. EUR)

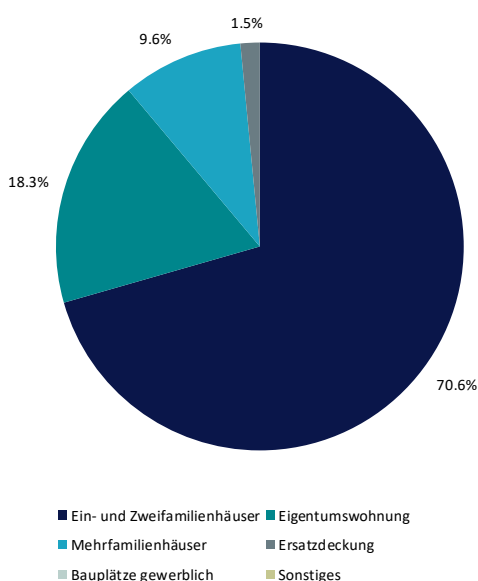
### Überdeckungsquoten im Verlauf



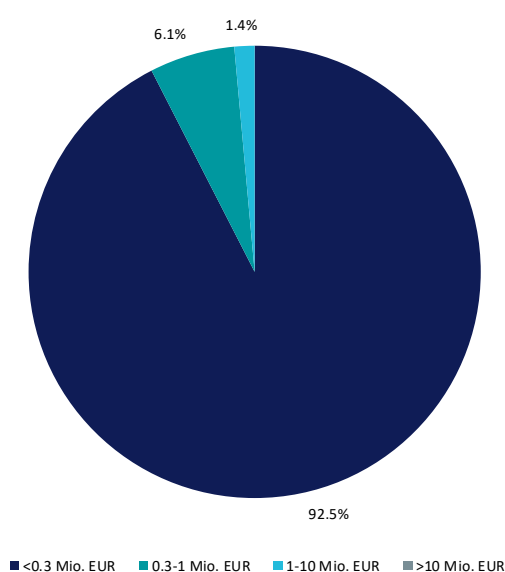
### Laufzeitenstruktur



### Deckungsstock nach Typ und Nutzung



### Pfandbriefvolumen nach Größenklassen

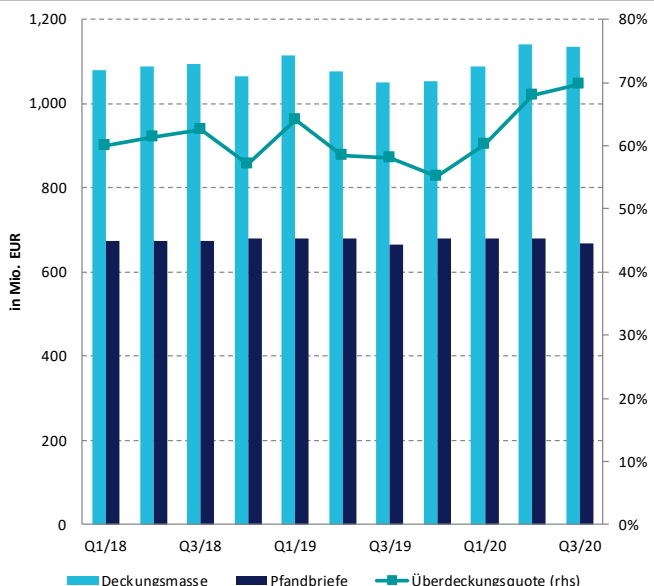


## Sparkasse Essen

### Kennzahlen zum Deckungsstock

Pfandbriefvolumen (Mio. EUR)	669.0
Deckungsstockvolumen (Mio. EUR)	1,136.1
davon Derivate (Mio. EUR)	0.0
davon Ersatzdeckung (Mio. EUR)	105.0
Überdeckung (Mio. EUR)	467.1
Überdeckungsquote	69.8%
Rückständige Kredite (≥90 Tage)	0.0%

### Überdeckungsquoten im Verlauf

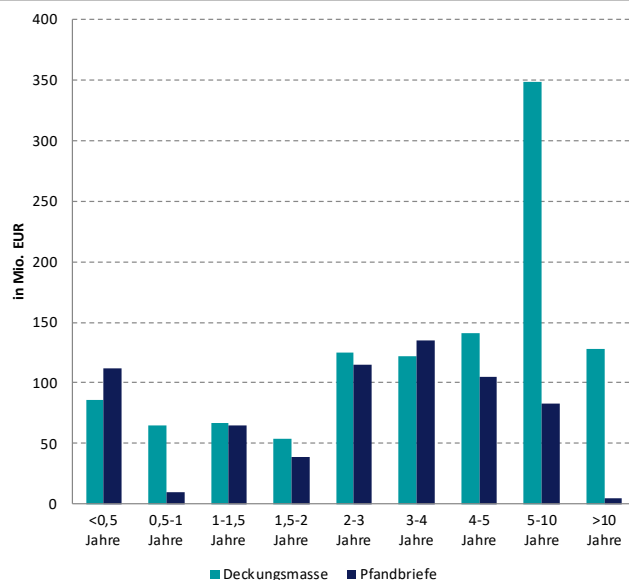


## Hypothekendarlehen

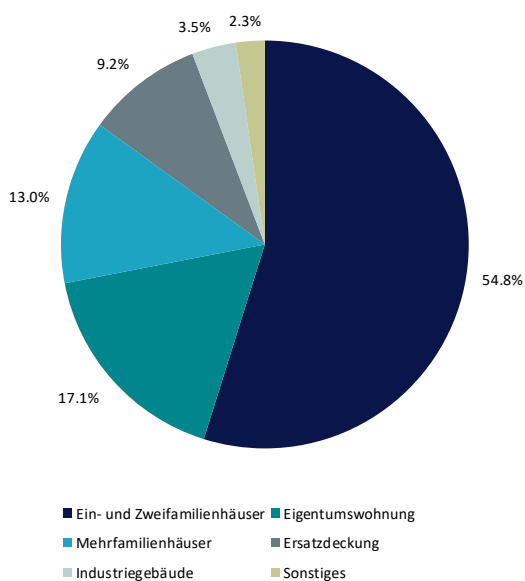
### Anteil feste Verzinsung

Pfandbriefe	100.0%
Deckungsmasse	88.6%
Beleihungsauslauf	53.9%
Anteil größte Größenklasse	89.8% (<0.3 Mio. EUR)

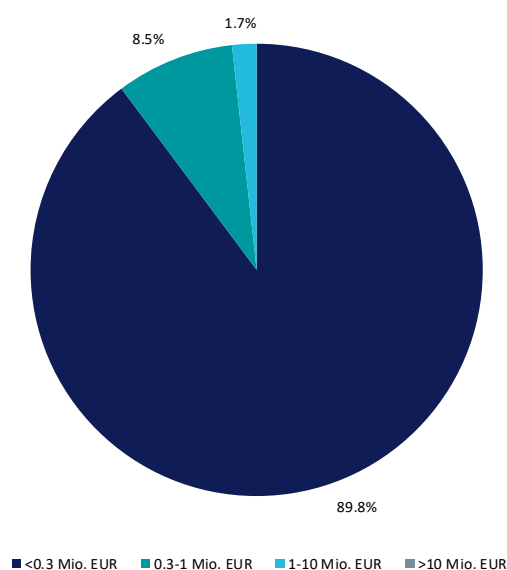
### Laufzeitenstruktur



### Deckungsstock nach Typ und Nutzung



### Pfandbriefvolumen nach Größenklassen

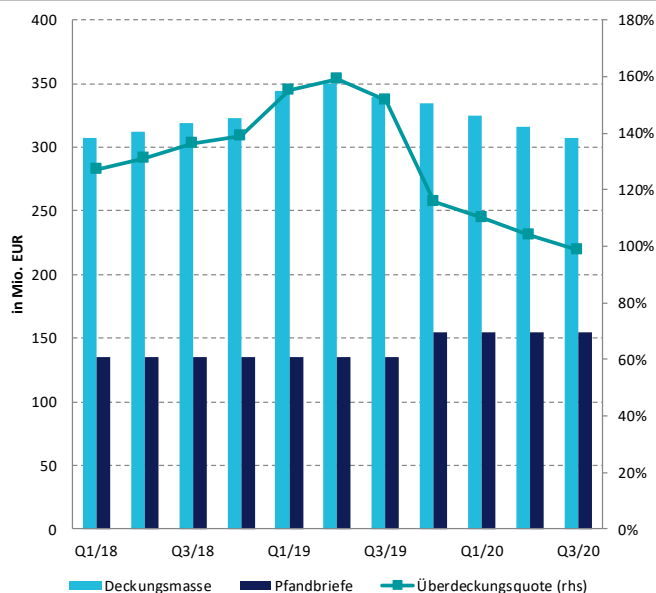


## Sparkasse Fürstenfeldbruck

### Kennzahlen zum Deckungsstock

Pfandbriefvolumen (Mio. EUR)	155.0
Deckungsstockvolumen (Mio. EUR)	307.7
davon Derivate (Mio. EUR)	0.0
davon Ersatzdeckung (Mio. EUR)	6.0
Überdeckung (Mio. EUR)	152.7
Überdeckungsquote	98.5%
Rückständige Kredite (≥90 Tage)	0.0%

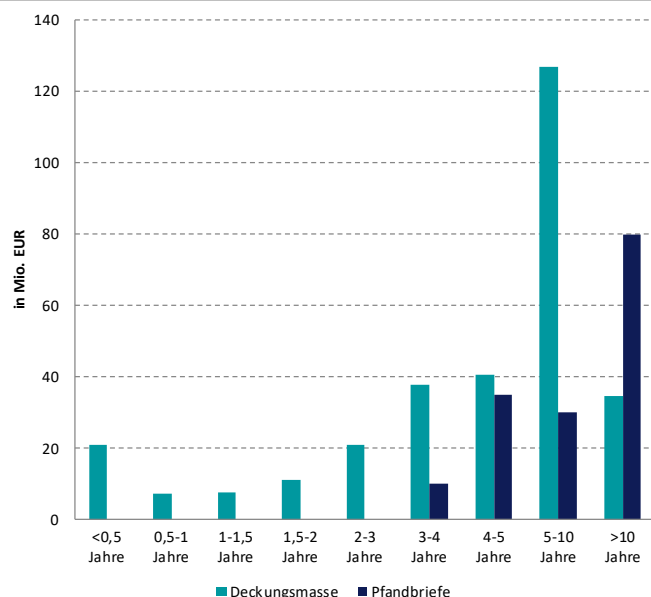
### Überdeckungsquoten im Verlauf



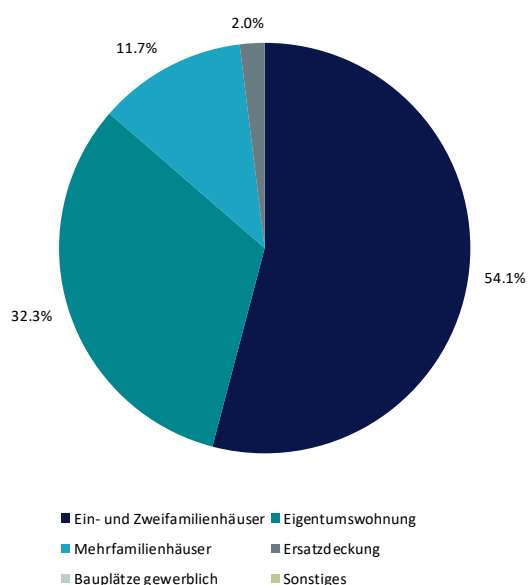
## Hypothekenpfandbriefe

Anteil feste Verzinsung	
Pfandbriefe	100.0%
Deckungsmasse	96.2%
Beleihungsauslauf	52.0%
Anteil größte Größenklasse	66.8% (<0.3 Mio. EUR)

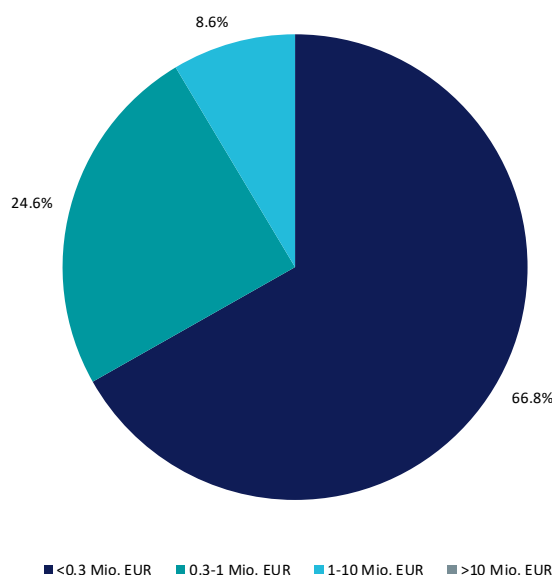
### Laufzeitenstruktur



### Deckungsstock nach Typ und Nutzung



### Pfandbriefvolumen nach Größenklassen

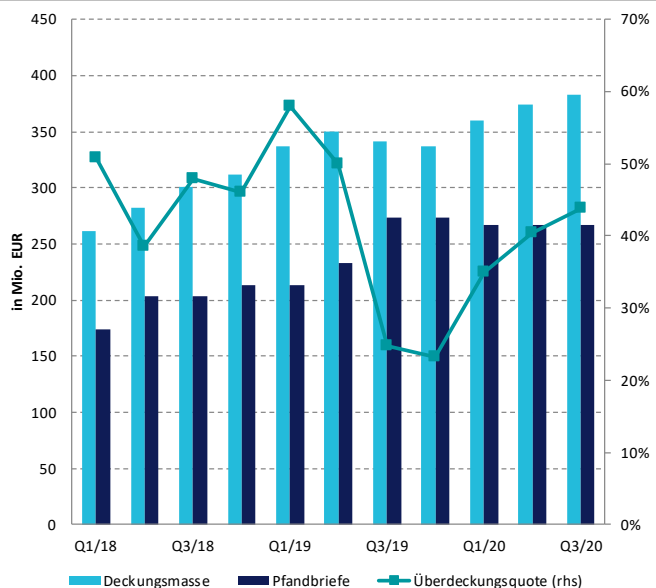


## Sparkasse Hanau

### Kennzahlen zum Deckungsstock

Pfandbriefvolumen (Mio. EUR)	266.5
Deckungsstockvolumen (Mio. EUR)	374.1
davon Derivate (Mio. EUR)	0.0
davon Ersatzdeckung (Mio. EUR)	20.0
Überdeckung (Mio. EUR)	107.6
Überdeckungsquote	40.4%
Rückständige Kredite (≥90 Tage)	0.0%

### Überdeckungsquoten im Verlauf

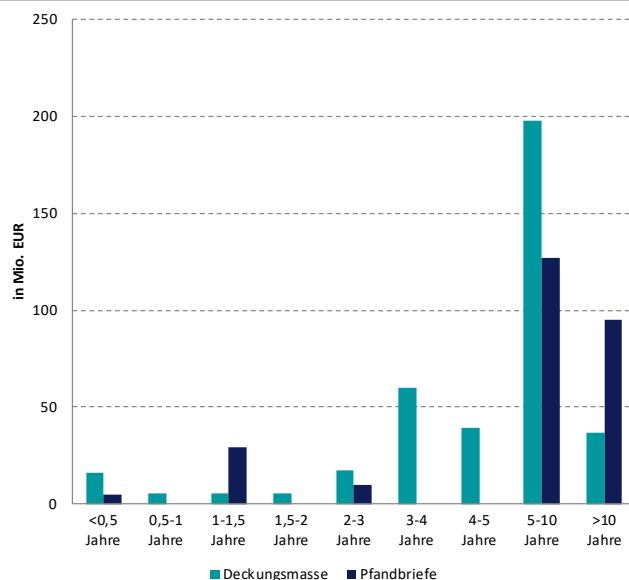


## Hypothekendarlehen

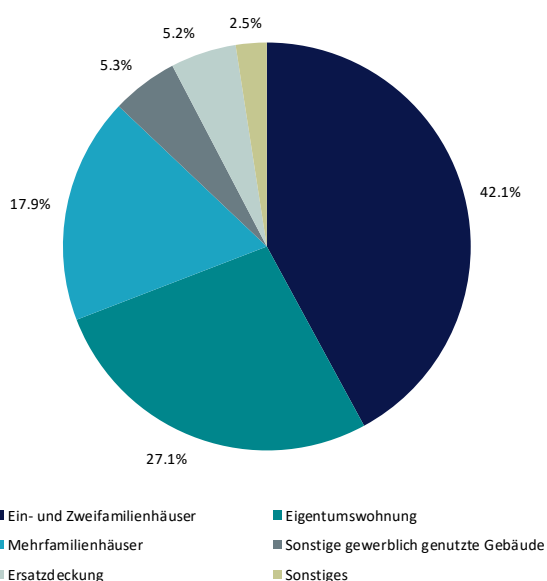
### Anteil feste Verzinsung

Pfandbriefe	100.0%
Deckungsmasse	97.2%
Beleihungsauslauf	55.7%
Anteil größte Größenklasse	76.9% (<0.3 Mio. EUR)

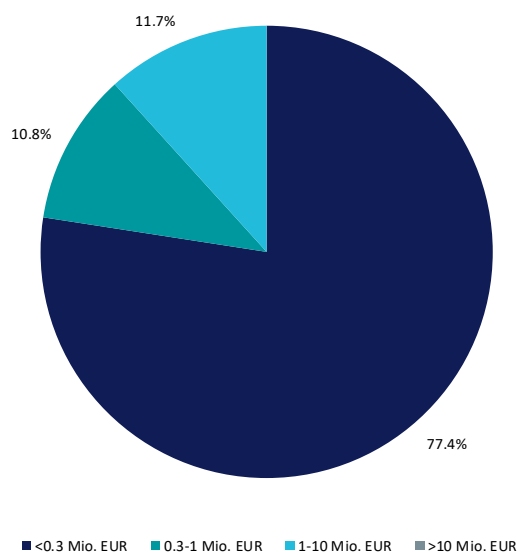
### Laufzeitenstruktur



### Deckungsstock nach Typ und Nutzung



### Pfandbriefvolumen nach Größenklassen



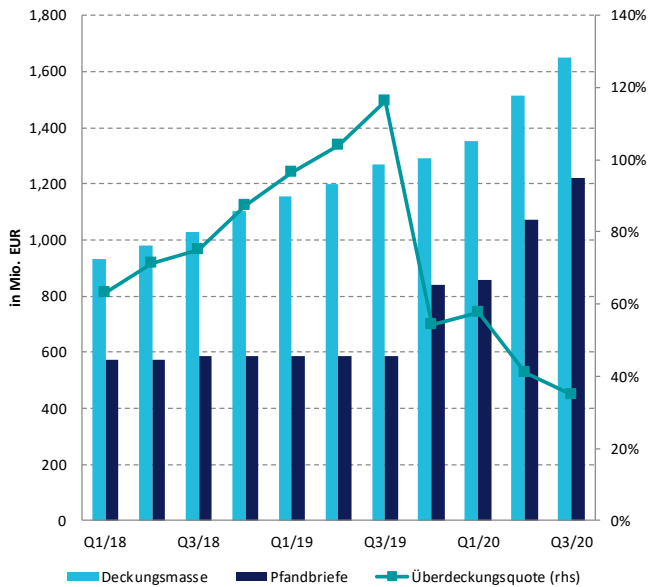
## Sparkasse Hannover

### Kennzahlen zum Deckungsstock

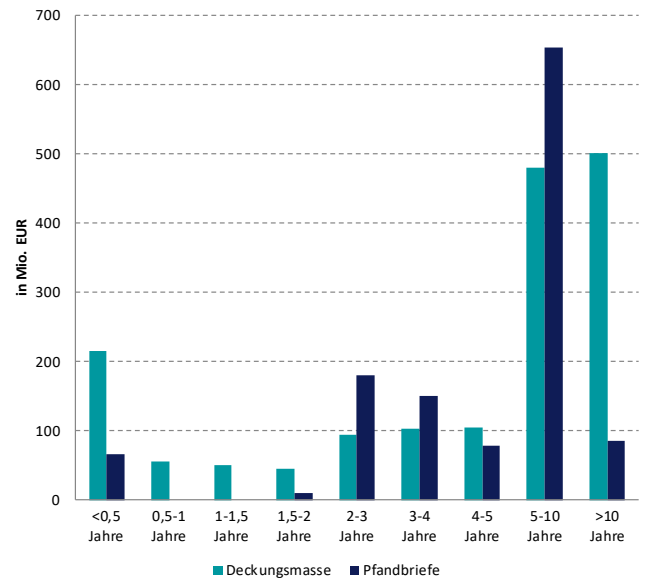
Pfandbriefvolumen (Mio. EUR)	1,223.1
Deckungsstockvolumen (Mio. EUR)	1,648.5
davon Derivate (Mio. EUR)	0.0
davon Ersatzdeckung (Mio. EUR)	69.0
Überdeckung (Mio. EUR)	425.4
Überdeckungsquote	34.8%
Rückständige Kredite (≥90 Tage)	0.0%

Anteil feste Verzinsung	
Pfandbriefe	100.0%
Deckungsmasse	89.4%
Beleihungsauslauf	56.4%
Anteil größte Größenklasse	62.9% (<0.3 Mio. EUR)

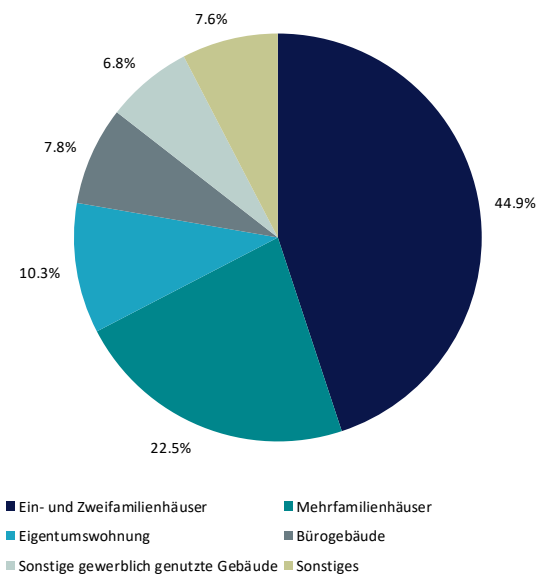
### Überdeckungsquoten im Verlauf



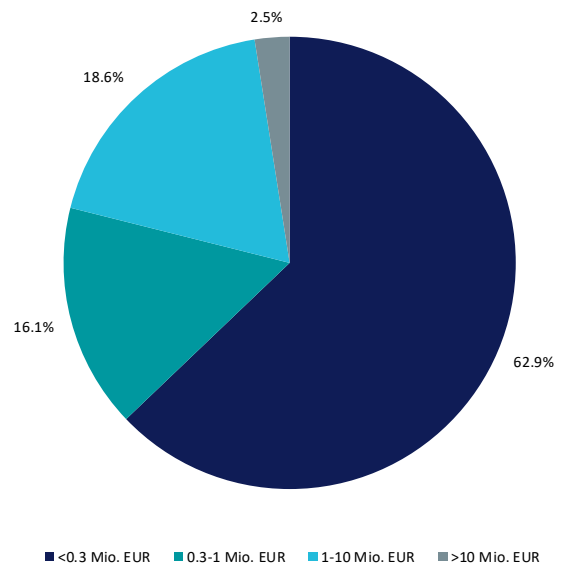
### Laufzeitenstruktur



### Deckungsstock nach Typ und Nutzung



### Pfandbriefvolumen nach Größenklassen

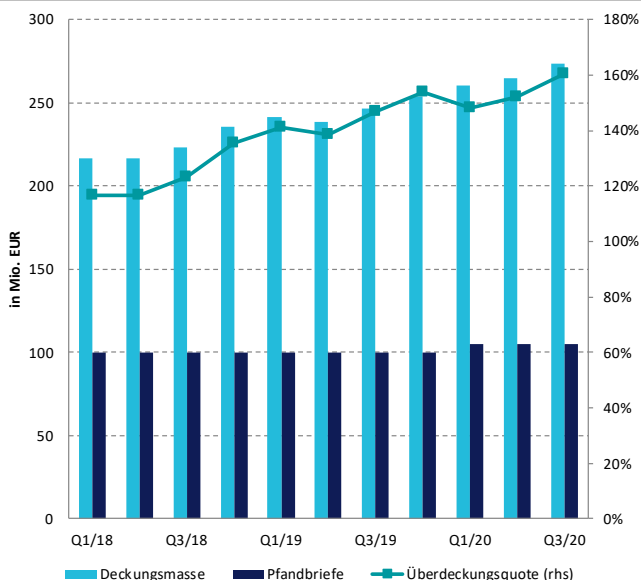


## Sparkasse Harburg-Buxtehude

### Kennzahlen zum Deckungsstock

Pfandbriefvolumen (Mio. EUR)	105.0
Deckungsstockvolumen (Mio. EUR)	273.5
davon Derivate (Mio. EUR)	0.0
davon Ersatzdeckung (Mio. EUR)	3.5
Überdeckung (Mio. EUR)	168.5
Überdeckungsquote	160.5%
Rückständige Kredite (≥90 Tage)	0.0%

### Überdeckungsquoten im Verlauf

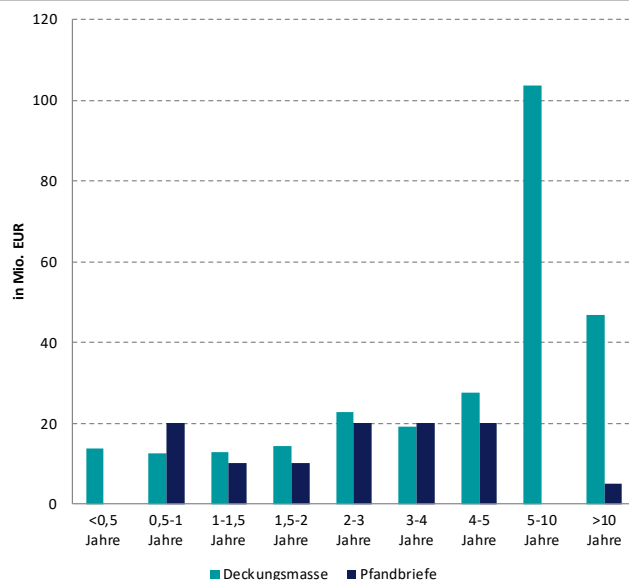


## Hypothekenpfandbriefe

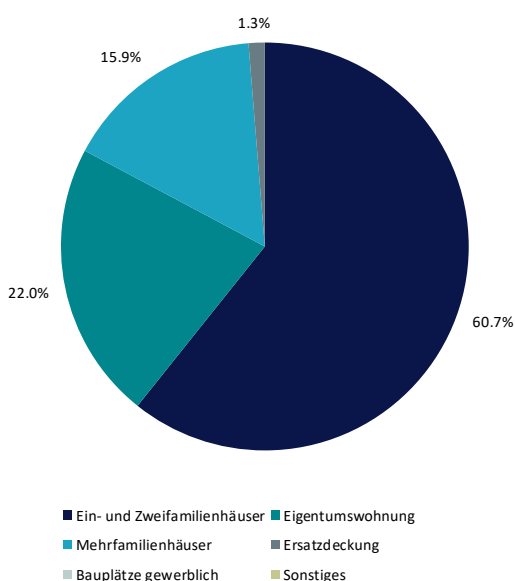
### Anteil feste Verzinsung

Pfandbriefe	100.0%
Deckungsmasse	100.0%
Beleihungsauslauf	52.8%
Anteil größte Größenklasse	76.3% (<0.3 Mio. EUR)

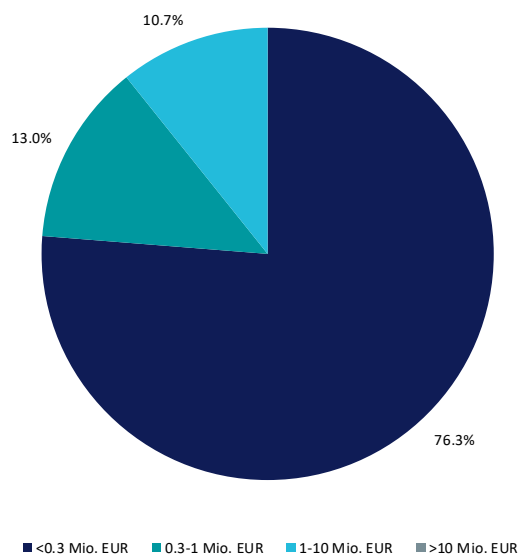
### Laufzeitenstruktur



### Deckungsstock nach Typ und Nutzung



### Pfandbriefvolumen nach Größenklassen



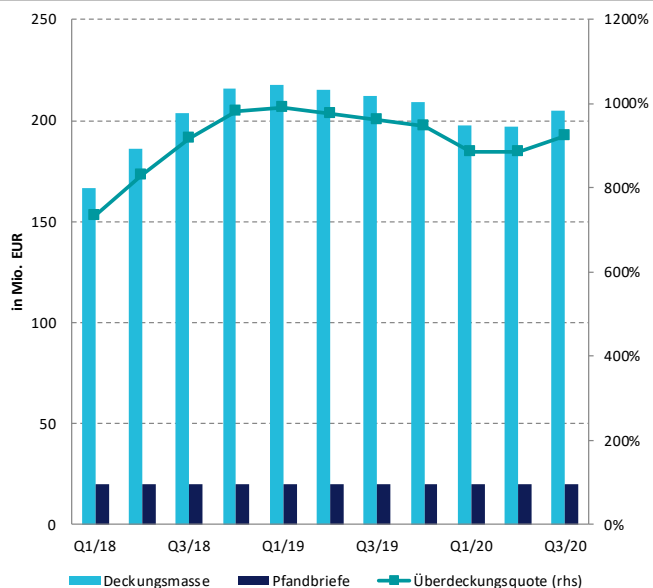
## Sparkasse Herford

### Kennzahlen zum Deckungsstock

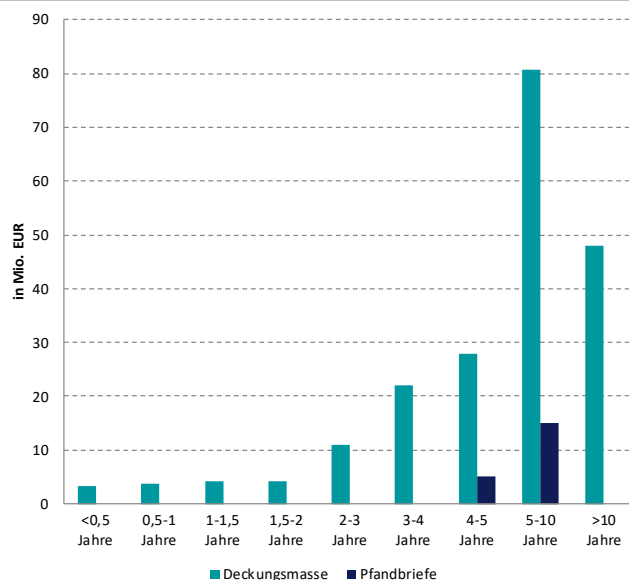
Pfandbriefvolumen (Mio. EUR)	20.0
Deckungsstockvolumen (Mio. EUR)	204.9
davon Derivate (Mio. EUR)	0.0
davon Ersatzdeckung (Mio. EUR)	2.1
Überdeckung (Mio. EUR)	184.9
Überdeckungsquote	924.5%
Rückständige Kredite (≥90 Tage)	0.0%

Anteil feste Verzinsung	
Pfandbriefe	100.0%
Deckungsmasse	100.0%
Beleihungsauslauf	55.2%
Anteil größte Größenklasse	98.5% (<0.3 Mio. EUR)

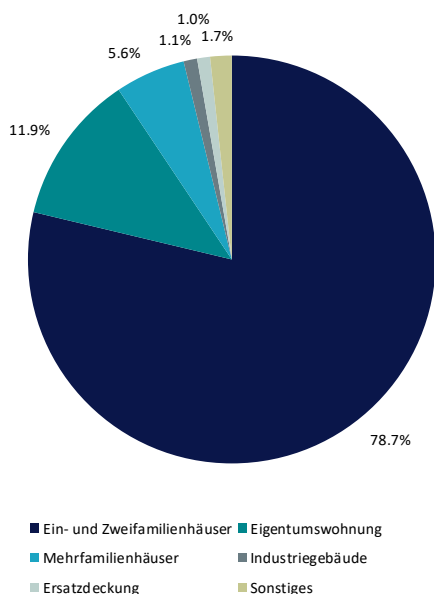
### Überdeckungsquoten im Verlauf



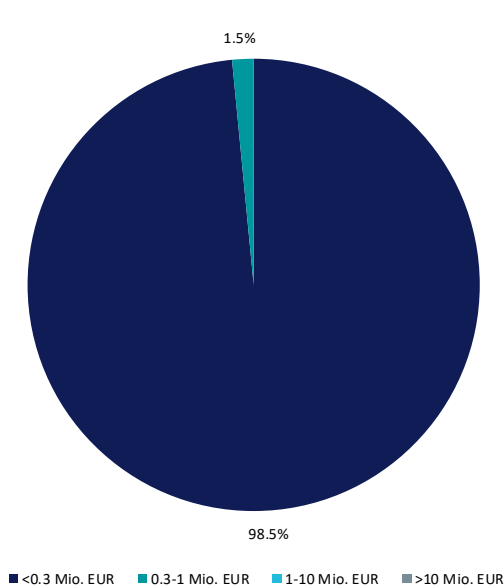
### Laufzeitenstruktur



### Deckungsstock nach Typ und Nutzung



### Pfandbriefvolumen nach Größenklassen





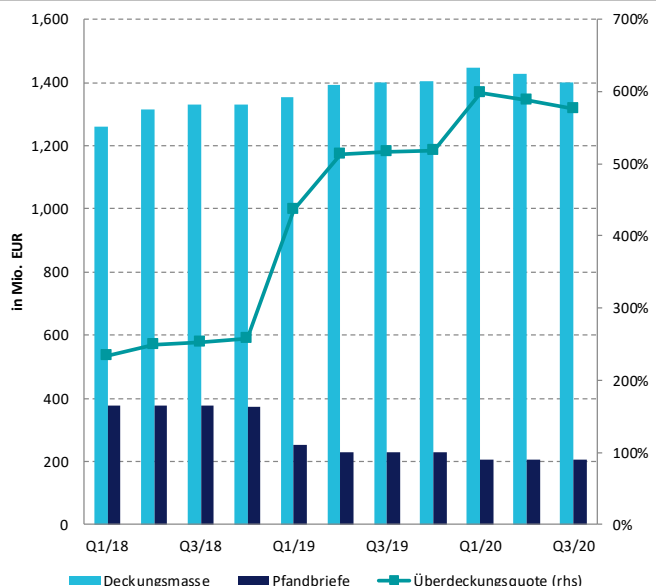
## Sparkasse Holstein

### Kennzahlen zum Deckungsstock

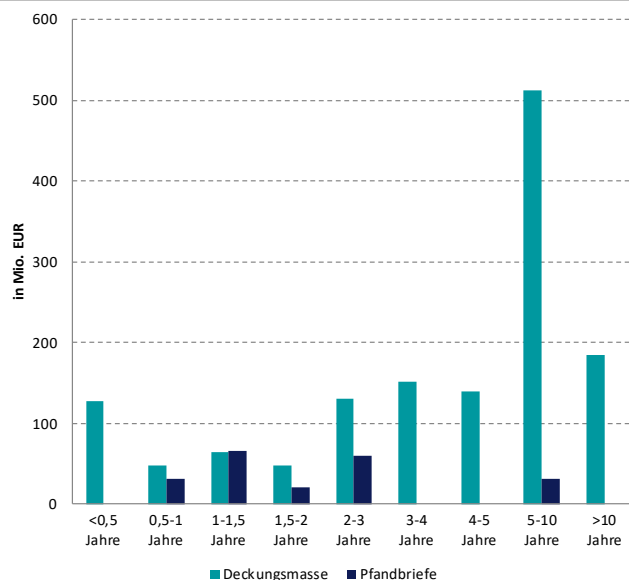
Pfandbriefvolumen (Mio. EUR)	207.2
Deckungsstockvolumen (Mio. EUR)	1,400.3
davon Derivate (Mio. EUR)	0.0
davon Ersatzdeckung (Mio. EUR)	13.2
Überdeckung (Mio. EUR)	1,193.1
Überdeckungsquote	575.8%
Rückständige Kredite (≥90 Tage)	0.0%

Anteil feste Verzinsung	
Pfandbriefe	100.0%
Deckungsmasse	93.8%
Beleihungsauslauf	54.2%
Anteil größte Größenklasse	40.4% (<0.3 Mio. EUR)

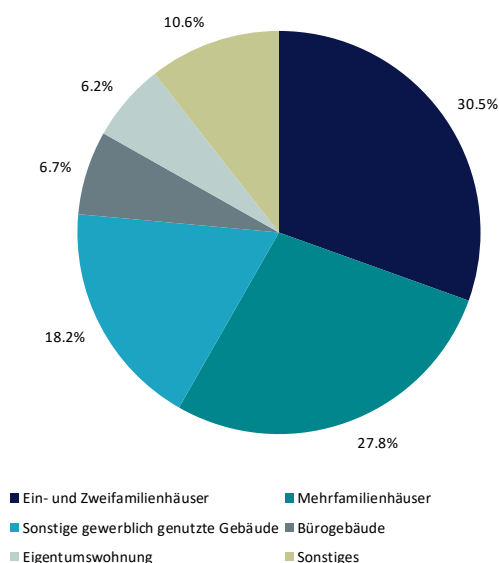
### Überdeckungsquoten im Verlauf



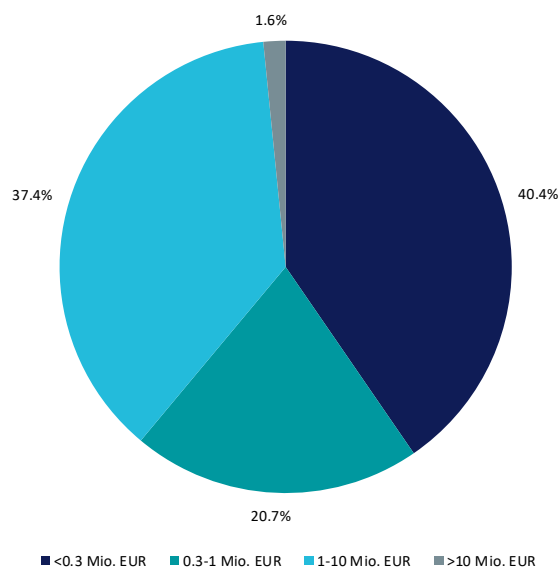
### Laufzeitenstruktur



### Deckungsstock nach Typ und Nutzung



### Pfandbriefvolumen nach Größenklassen



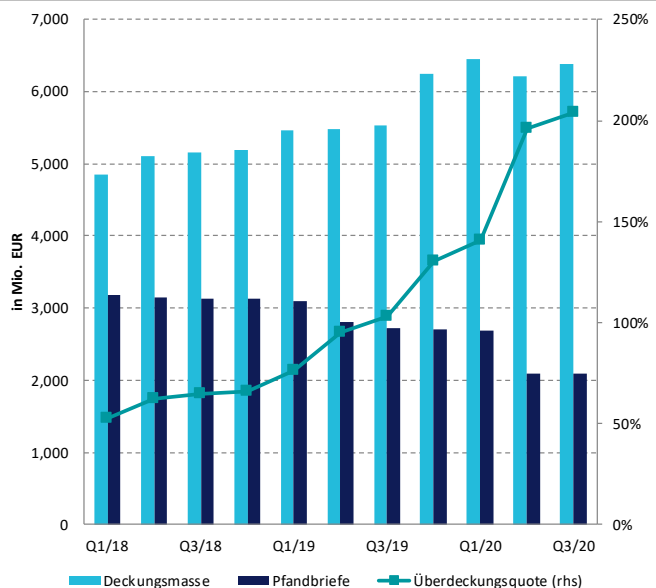
## Sparkasse KölnBonn

### Kennzahlen zum Deckungsstock

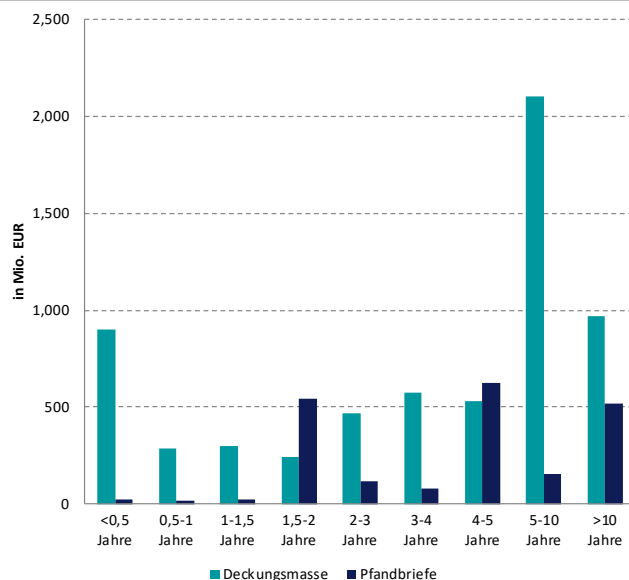
Pfandbriefvolumen (Mio. EUR)	2,095.7
Deckungsstockvolumen (Mio. EUR)	6,375.9
davon Derivate (Mio. EUR)	0.0
davon Ersatzdeckung (Mio. EUR)	570.0
Überdeckung (Mio. EUR)	4,280.2
Überdeckungsquote	204.2%
Rückständige Kredite (≥90 Tage)	0.0%

Anteil feste Verzinsung	
Pfandbriefe	100.0%
Deckungsmasse	91.8%
Beleihungsauslauf	52.5%
Anteil größte Größenklasse	51.3% (<0.3 Mio. EUR)

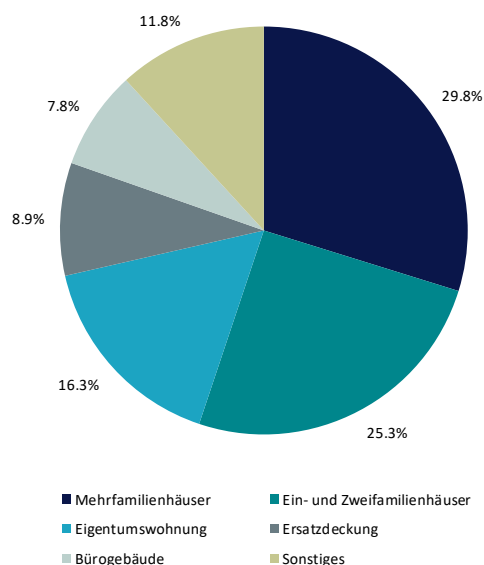
### Überdeckungsquoten im Verlauf



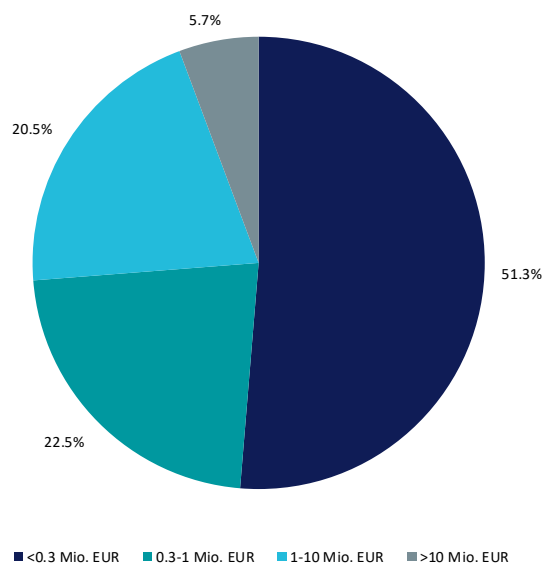
### Laufzeitenstruktur



### Deckungsstock nach Typ und Nutzung



### Pfandbriefvolumen nach Größenklassen



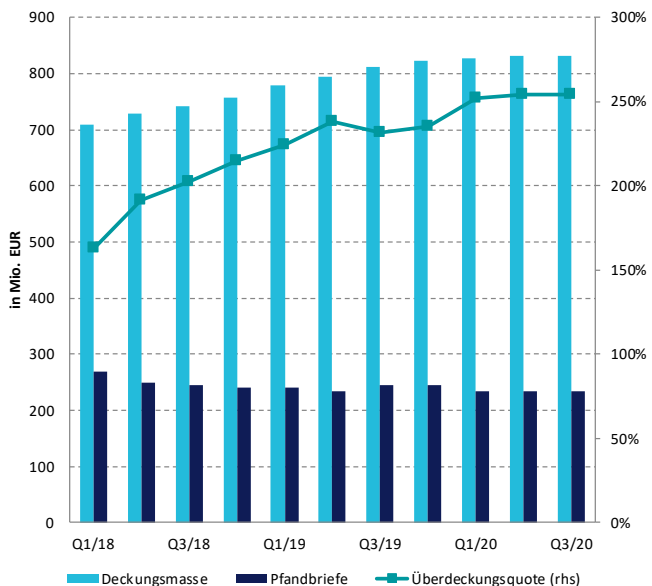
## Sparkasse Krefeld

### Kennzahlen zum Deckungsstock

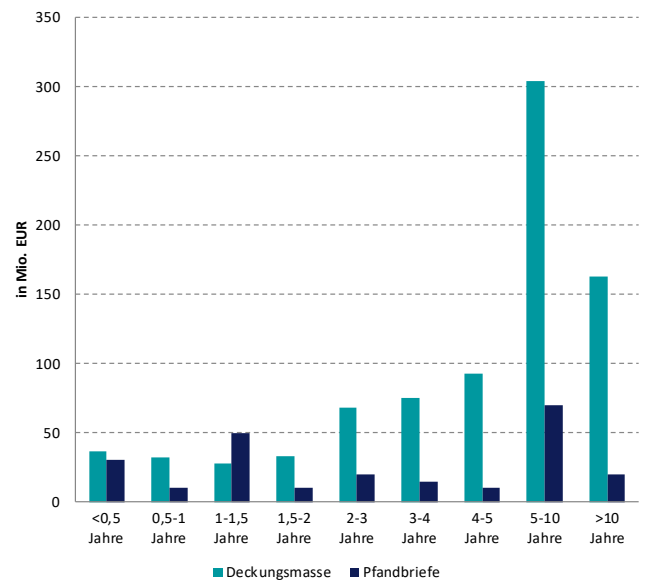
Pfandbriefvolumen (Mio. EUR)	235.0
Deckungsstockvolumen (Mio. EUR)	832.3
davon Derivate (Mio. EUR)	0.0
davon Ersatzdeckung (Mio. EUR)	30.0
Überdeckung (Mio. EUR)	597.3
Überdeckungsquote	254.2%
Rückständige Kredite (≥90 Tage)	0.0%

Anteil feste Verzinsung	
Pfandbriefe	100.0%
Deckungsmasse	99.0%
Beleihungsauslauf	54.4%
Anteil größte Größenklasse	93.0% (<0.3 Mio. EUR)

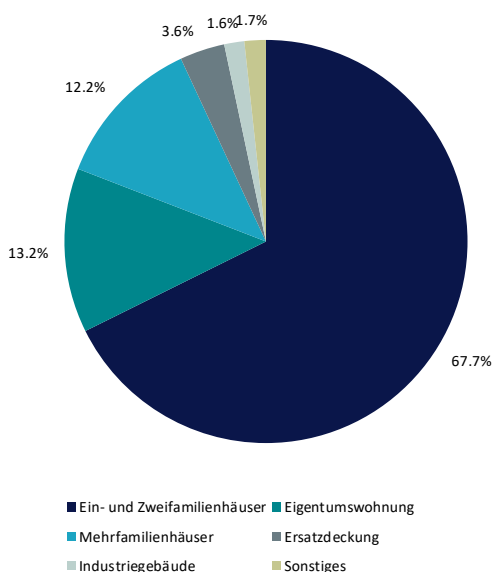
### Überdeckungsquoten im Verlauf



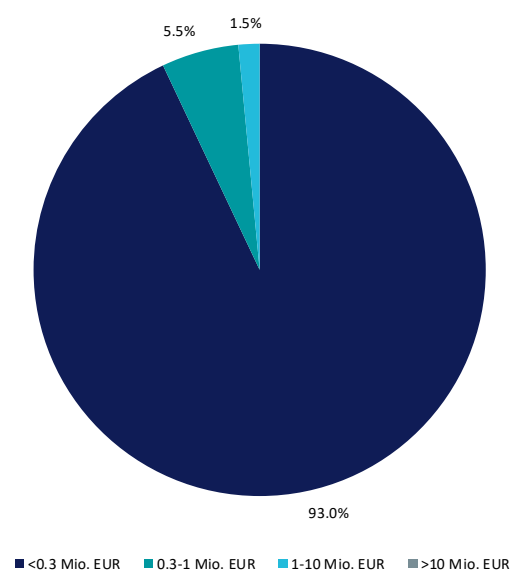
### Laufzeitenstruktur



### Deckungsstock nach Typ und Nutzung



### Pfandbriefvolumen nach Größenklassen



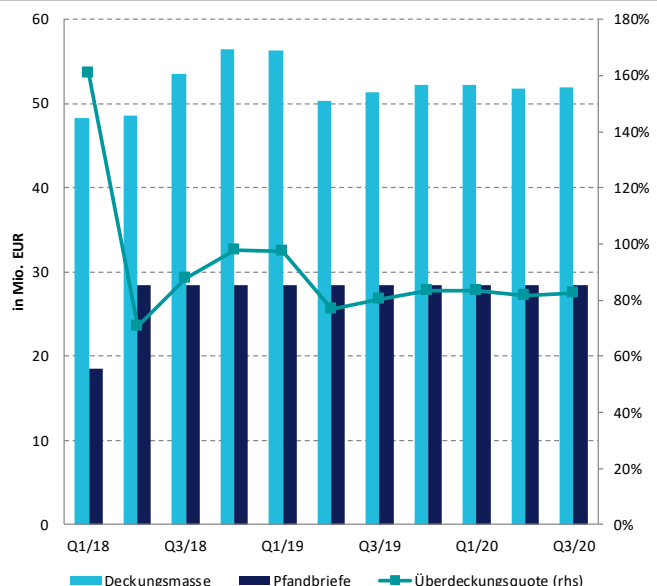
## Sparkasse Kulmbach-Kronach

### Kennzahlen zum Deckungsstock

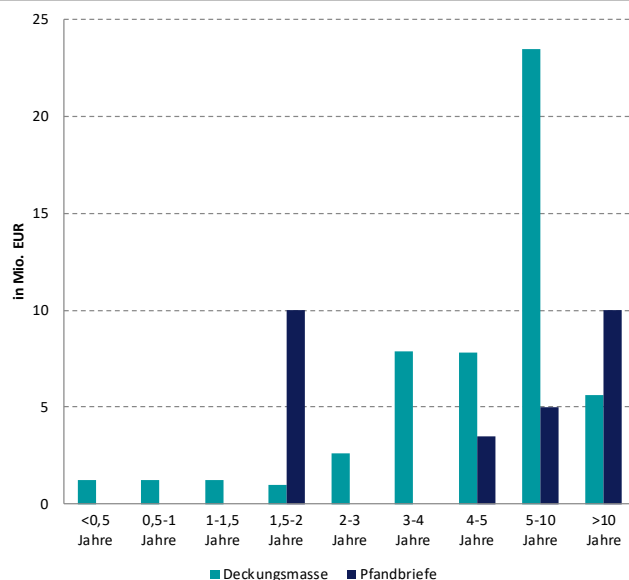
Pfandbriefvolumen (Mio. EUR)	28.5
Deckungsstockvolumen (Mio. EUR)	52.0
davon Derivate (Mio. EUR)	0.0
davon Ersatzdeckung (Mio. EUR)	1.6
Überdeckung (Mio. EUR)	23.5
Überdeckungsquote	82.5%
Rückständige Kredite (≥90 Tage)	0.0%

Anteil feste Verzinsung	
Pfandbriefe	100.0%
Deckungsmasse	100.0%
Beleihungsauslauf	53.2%
Anteil größte Größenklasse	93.8% (<0.3 Mio. EUR)

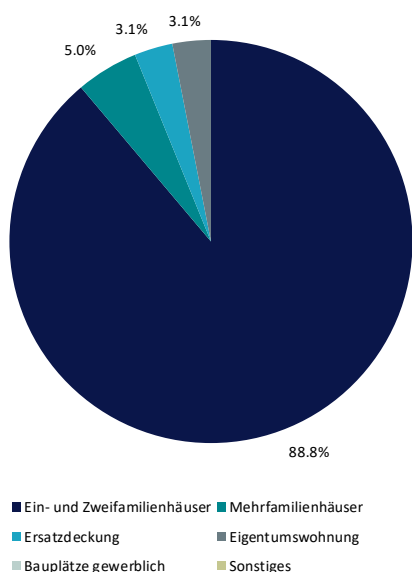
### Überdeckungsquoten im Verlauf



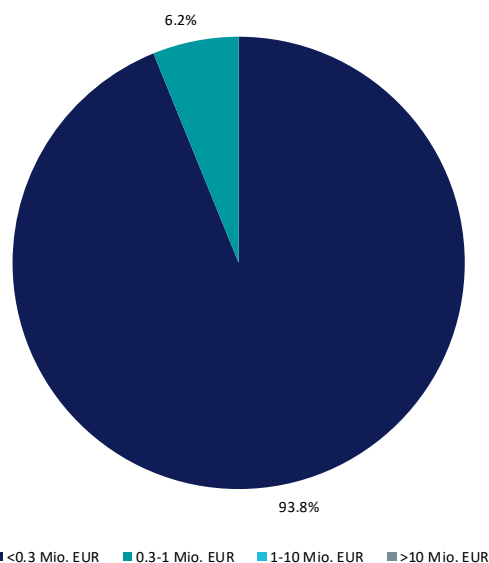
### Laufzeitenstruktur



### Deckungsstock nach Typ und Nutzung



### Pfandbriefvolumen nach Größenklassen



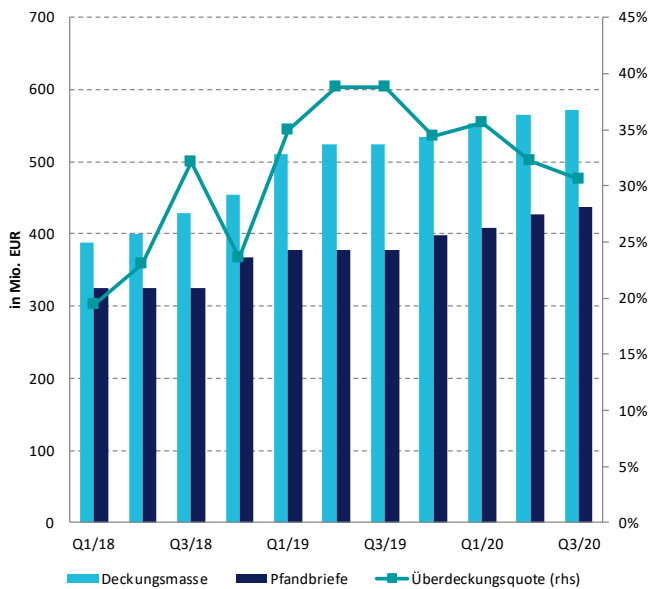
## Sparkasse Leverkusen

### Kennzahlen zum Deckungsstock

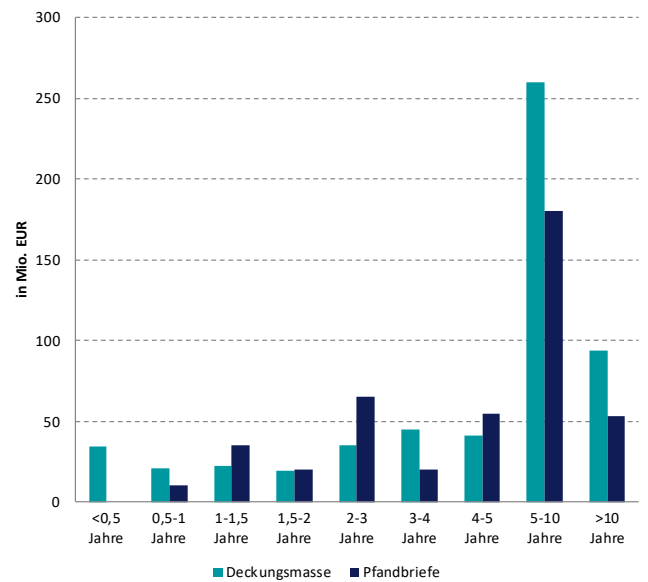
Pfandbriefvolumen (Mio. EUR)	437.8
Deckungsstockvolumen (Mio. EUR)	571.7
davon Derivate (Mio. EUR)	0.0
davon Ersatzdeckung (Mio. EUR)	15.2
Überdeckung (Mio. EUR)	133.9
Überdeckungsquote	30.6%
Rückständige Kredite (≥90 Tage)	0.0%

Anteil feste Verzinsung	
Pfandbriefe	100.0%
Deckungsmasse	97.0%
Beleihungsauslauf	56.2%
Anteil größte Größenklasse	63.8% (<0.3 Mio. EUR)

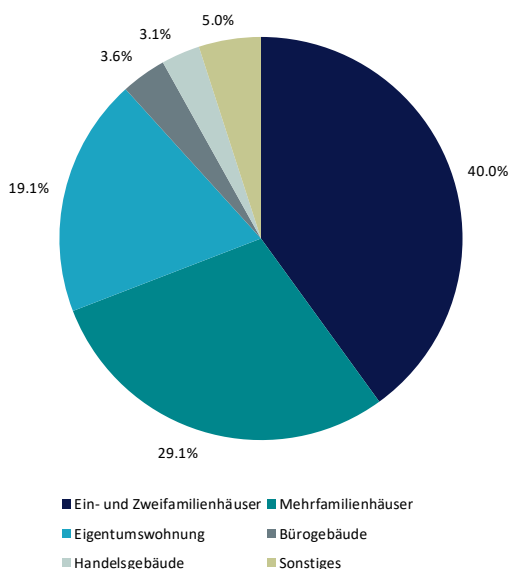
### Überdeckungsquoten im Verlauf



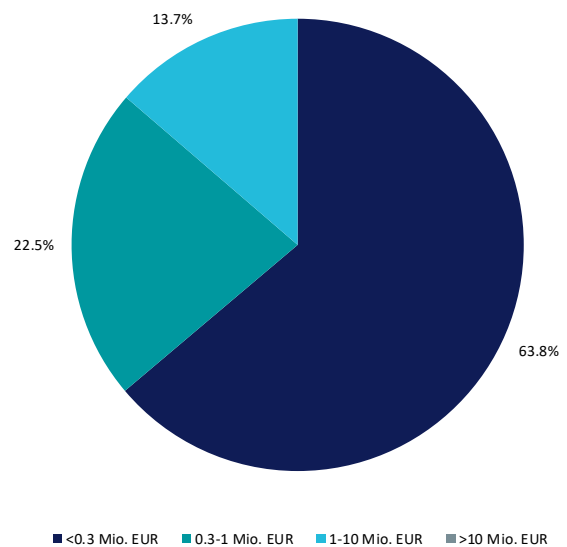
### Laufzeitenstruktur



### Deckungsstock nach Typ und Nutzung



### Pfandbriefvolumen nach Größenklassen



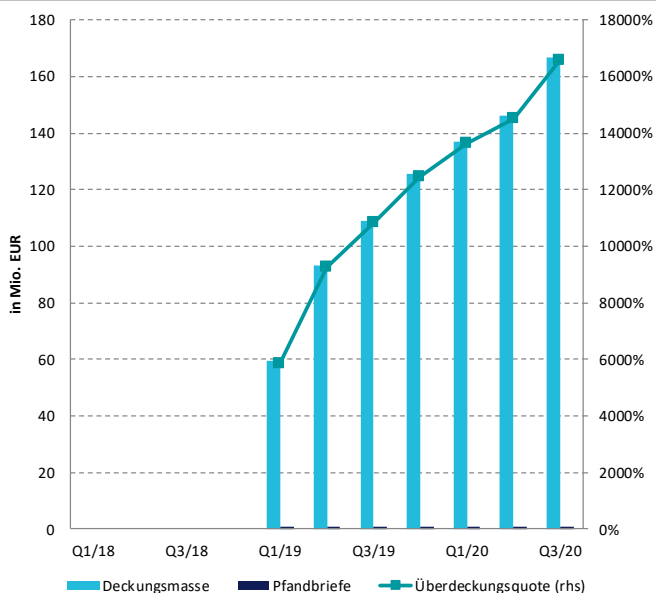
## Sparkasse Lüneburg

### Kennzahlen zum Deckungsstock

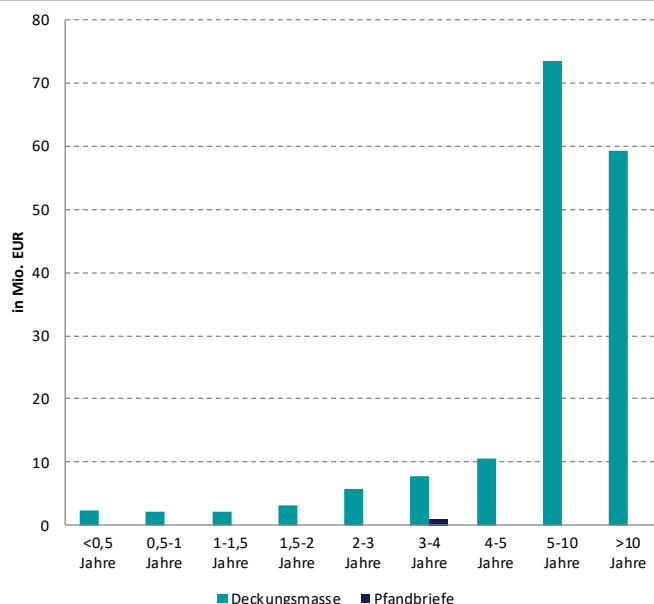
Pfandbriefvolumen (Mio. EUR)	1.0
Deckungsstockvolumen (Mio. EUR)	166.6
davon Derivate (Mio. EUR)	0.0
davon Ersatzdeckung (Mio. EUR)	0.4
Überdeckung (Mio. EUR)	165.6
Überdeckungsquote	16560.0%
Rückständige Kredite (≥90 Tage)	0.0%

Anteil feste Verzinsung	
Pfandbriefe	100.0%
Deckungsmasse	100.0%
Beleihungsauslauf	53.8%
Anteil größte Größenklasse	88.0% (<0.3 Mio. EUR)

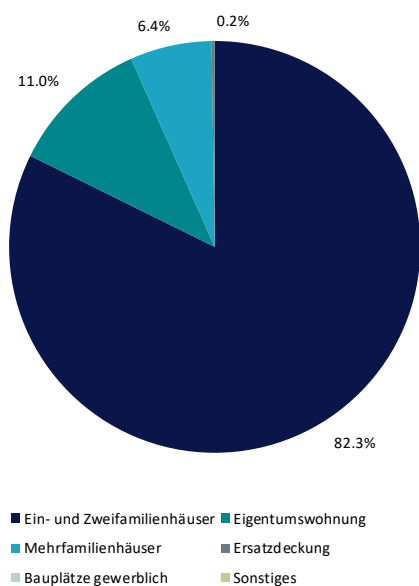
### Überdeckungsquoten im Verlauf



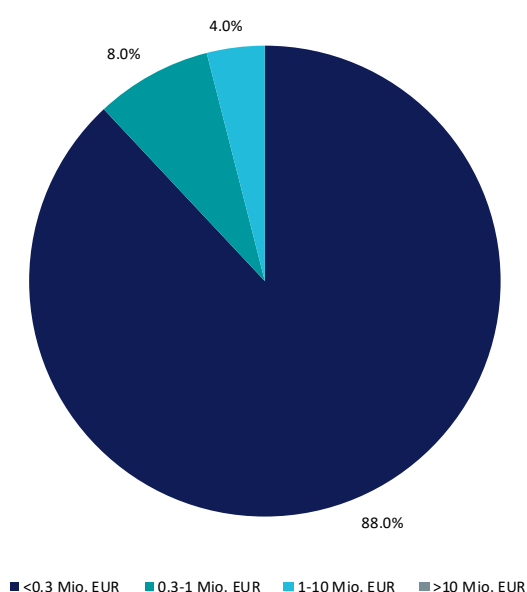
### Laufzeitenstruktur



### Deckungsstock nach Typ und Nutzung



### Pfandbriefvolumen nach Größenklassen



## Sparkasse Mittelthüringen

### Kennzahlen zum Deckungsstock

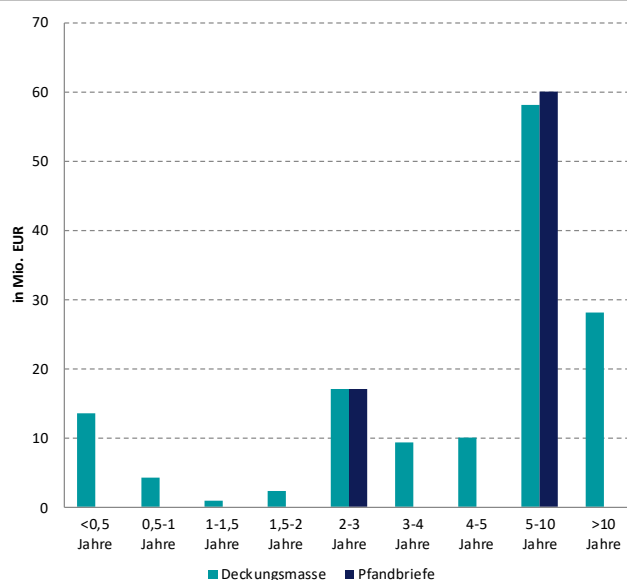
Pfandbriefvolumen (Mio. EUR)	77.0
Deckungsstockvolumen (Mio. EUR)	143.9
davon Derivate (Mio. EUR)	0.0
davon Ersatzdeckung (Mio. EUR)	5.0
Überdeckung (Mio. EUR)	66.9
Überdeckungsquote	86.9%
Rückständige Kredite (≥90 Tage)	0.0%

Anteil feste Verzinsung	
Pfandbriefe	100.0%
Deckungsmasse	91.3%
Beleihungsauslauf	56.3%
Anteil größte Größenklasse	51.0% (<0.3 Mio. EUR)

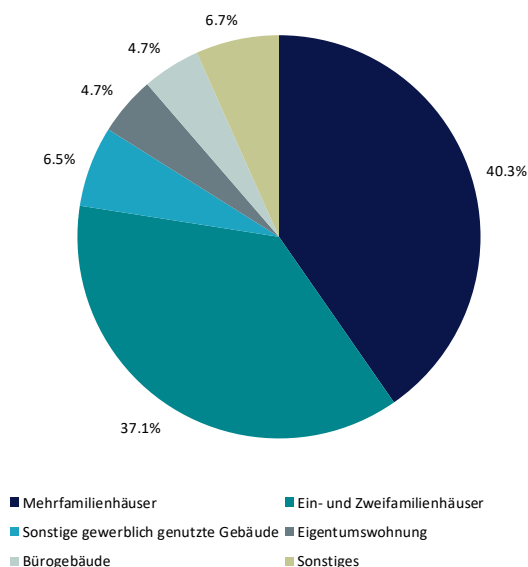
### Überdeckungsquoten im Verlauf



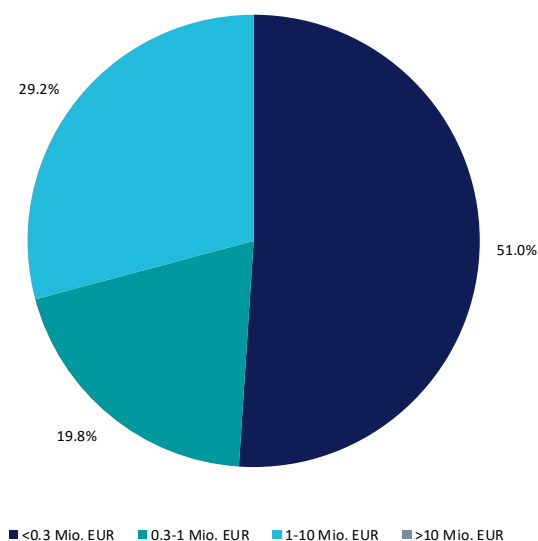
### Laufzeitenstruktur



### Deckungsstock nach Typ und Nutzung



### Pfandbriefvolumen nach Größenklassen



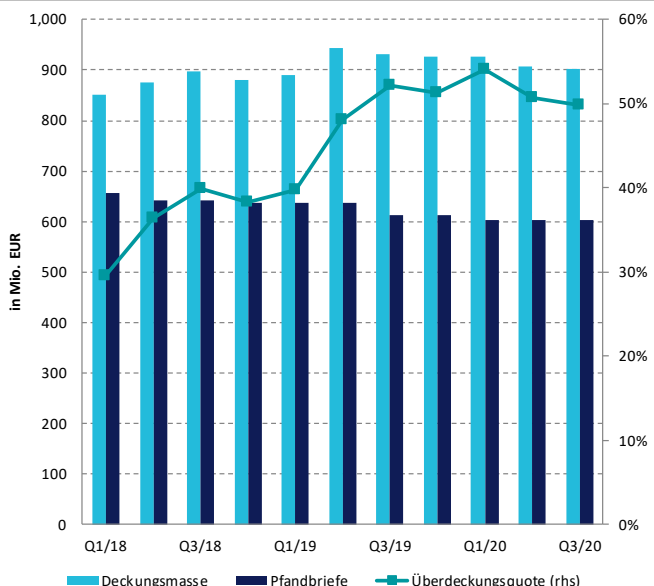
## Sparkasse Münsterland Ost

### Kennzahlen zum Deckungsstock

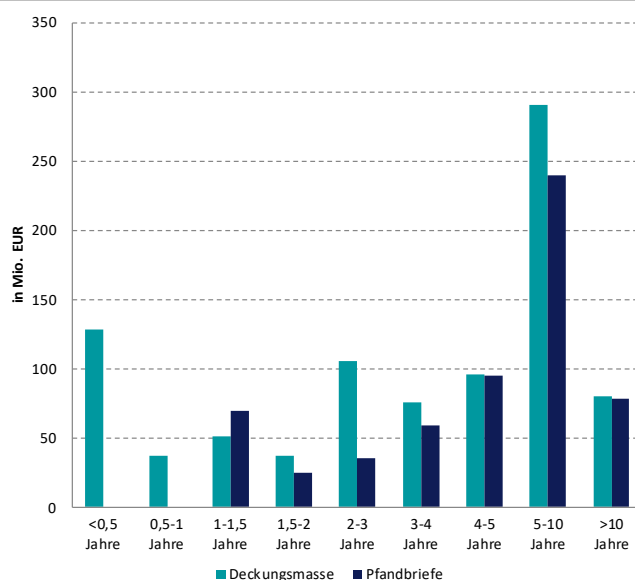
Pfandbriefvolumen (Mio. EUR)	602.0
Deckungsstockvolumen (Mio. EUR)	901.8
davon Derivate (Mio. EUR)	0.0
davon Ersatzdeckung (Mio. EUR)	36.0
Überdeckung (Mio. EUR)	299.8
Überdeckungsquote	49.8%
Rückständige Kredite (≥90 Tage)	0.0%

Anteil feste Verzinsung	
Pfandbriefe	100.0%
Deckungsmasse	86.3%
Beleihungsauslauf	51.5%
Anteil größte Größenklasse	63.7% (<0.3 Mio. EUR)

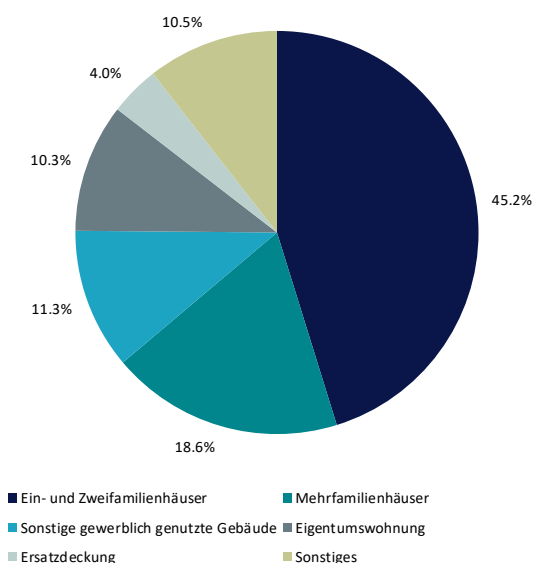
### Überdeckungsquoten im Verlauf



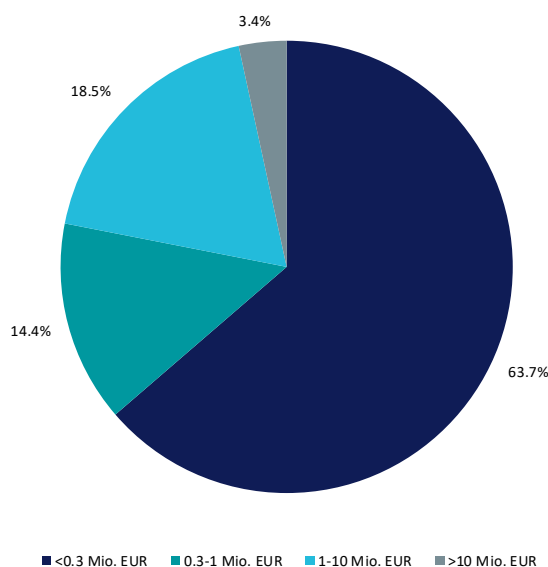
### Laufzeitenstruktur



### Deckungsstock nach Typ und Nutzung



### Pfandbriefvolumen nach Größenklassen





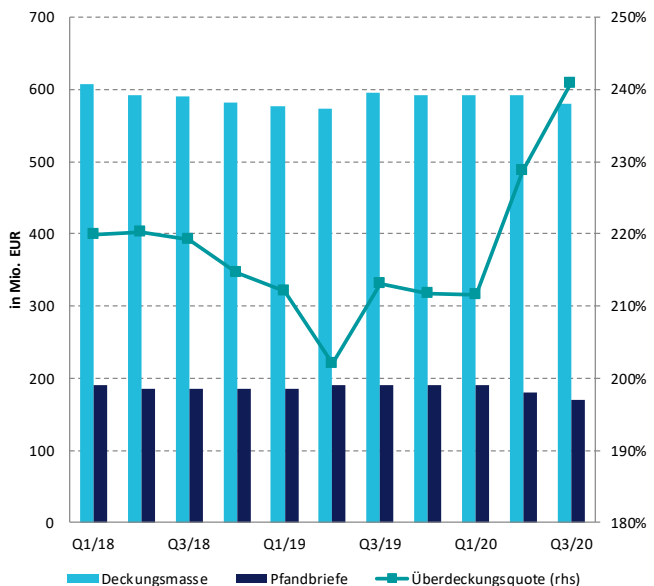
## Sparkasse Neuss

### Kennzahlen zum Deckungsstock

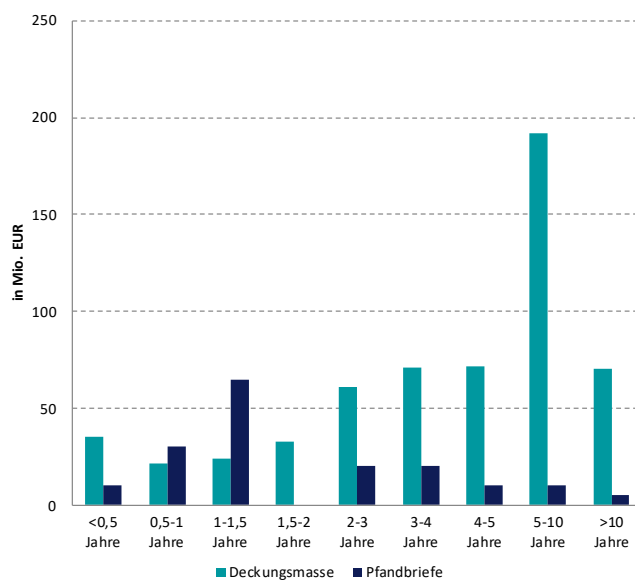
Pfandbriefvolumen (Mio. EUR)	170.1
Deckungsstockvolumen (Mio. EUR)	579.7
davon Derivate (Mio. EUR)	0.0
davon Ersatzdeckung (Mio. EUR)	14.0
Überdeckung (Mio. EUR)	409.6
Überdeckungsquote	240.8%
Rückständige Kredite (≥90 Tage)	0.0%

Anteil feste Verzinsung	
Pfandbriefe	100.0%
Deckungsmasse	100.0%
Beleihungsauslauf	53.2%
Anteil größte Größenklasse	93.8% (<0.3 Mio. EUR)

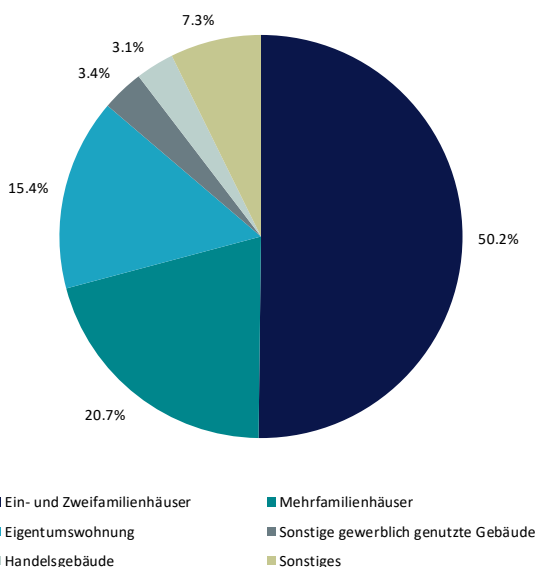
### Überdeckungsquoten im Verlauf



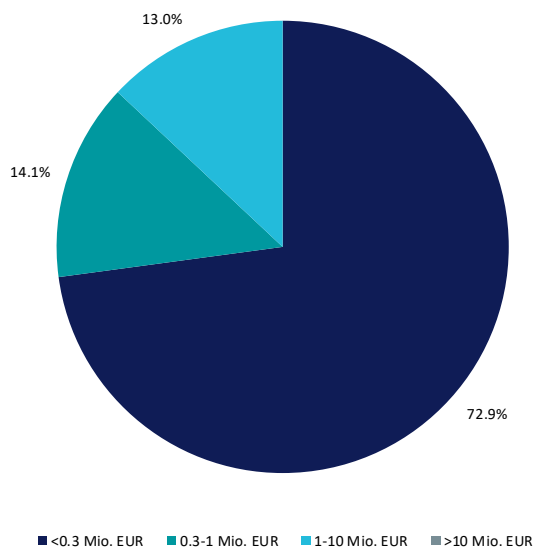
### Laufzeitenstruktur



### Deckungsstock nach Typ und Nutzung



### Pfandbriefvolumen nach Größenklassen



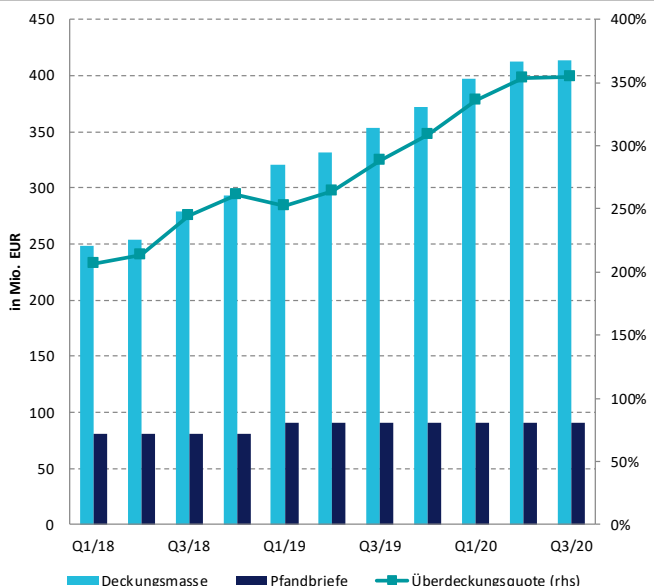
## Sparkasse Nürnberg

### Kennzahlen zum Deckungsstock

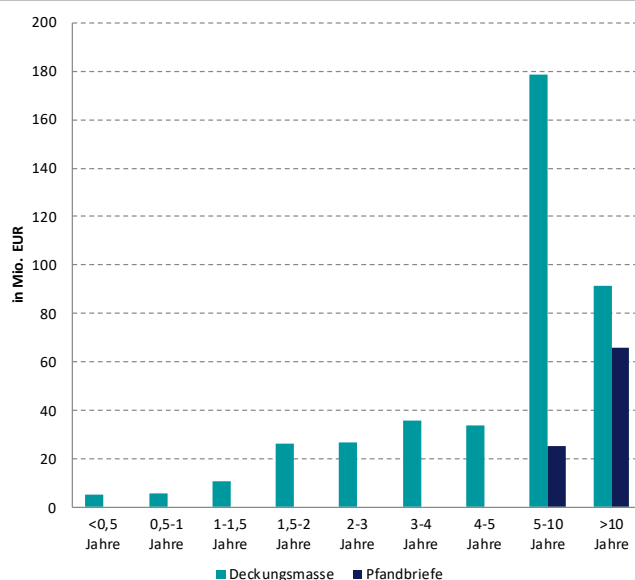
Pfandbriefvolumen (Mio. EUR)	91.0
Deckungsstockvolumen (Mio. EUR)	413.5
davon Derivate (Mio. EUR)	0.0
davon Ersatzdeckung (Mio. EUR)	13.3
Überdeckung (Mio. EUR)	322.5
Überdeckungsquote	354.4%
Rückständige Kredite (≥90 Tage)	0.0%

Anteil feste Verzinsung	
Pfandbriefe	100.0%
Deckungsmasse	100.0%
Beleihungsauslauf	56.1%
Anteil größte Größenklasse	86.2% (<0.3 Mio. EUR)

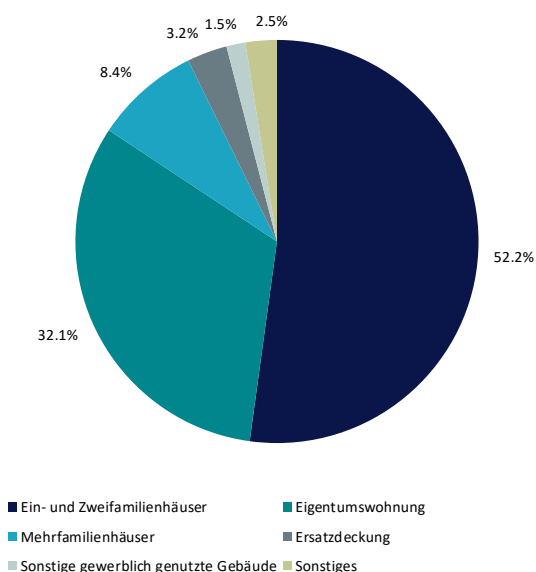
### Überdeckungsquoten im Verlauf



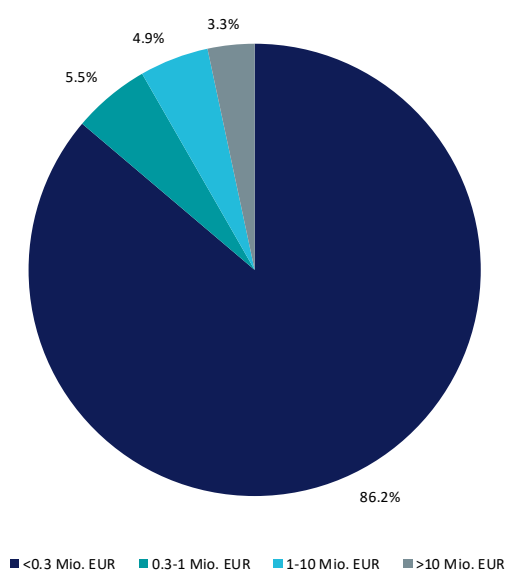
### Laufzeitenstruktur



### Deckungsstock nach Typ und Nutzung



### Pfandbriefvolumen nach Größenklassen



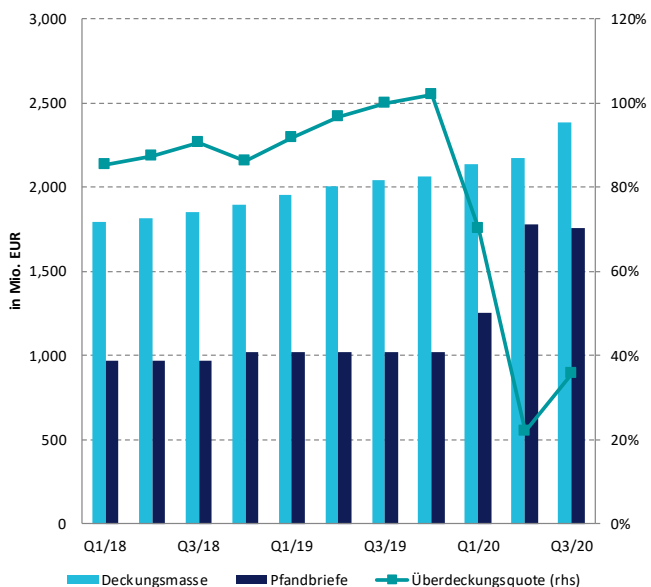
## Sparkasse Pforzheim Calw

### Kennzahlen zum Deckungsstock

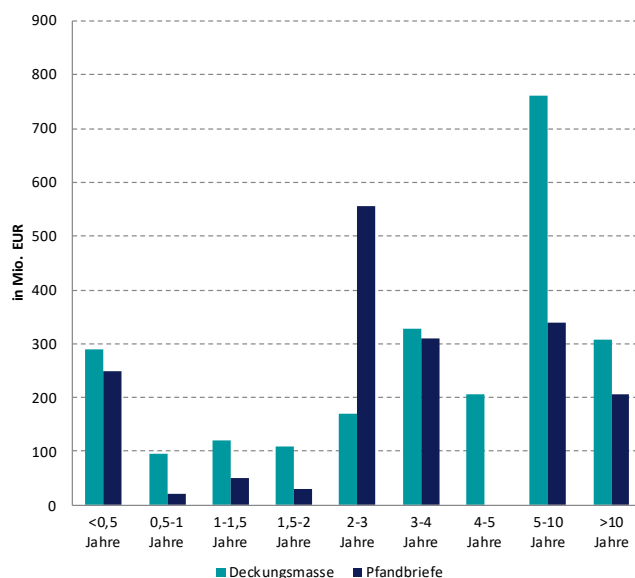
Pfandbriefvolumen (Mio. EUR)	1,760.1
Deckungsstockvolumen (Mio. EUR)	2,387.3
davon Derivate (Mio. EUR)	0.0
davon Ersatzdeckung (Mio. EUR)	275.8
Überdeckung (Mio. EUR)	627.2
Überdeckungsquote	35.6%
Rückständige Kredite (≥90 Tage)	0.0%

Anteil feste Verzinsung	
Pfandbriefe	68.8%
Deckungsmasse	93.4%
Beleihungsauslauf	52.2%
Anteil größte Größenklasse	79.3% (<0.3 Mio. EUR)

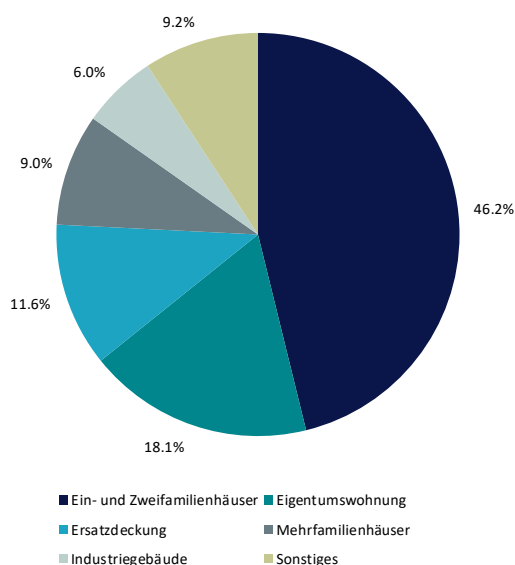
### Überdeckungsquoten im Verlauf



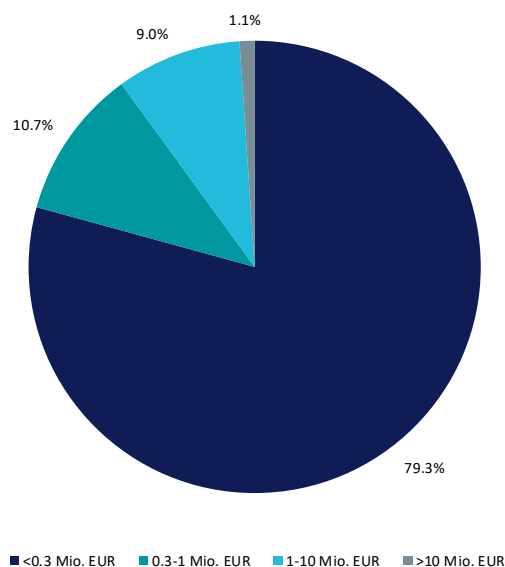
### Laufzeitenstruktur



### Deckungsstock nach Typ und Nutzung



### Pfandbriefvolumen nach Größenklassen



## Sparkasse Rosenheim-Bad Aibling

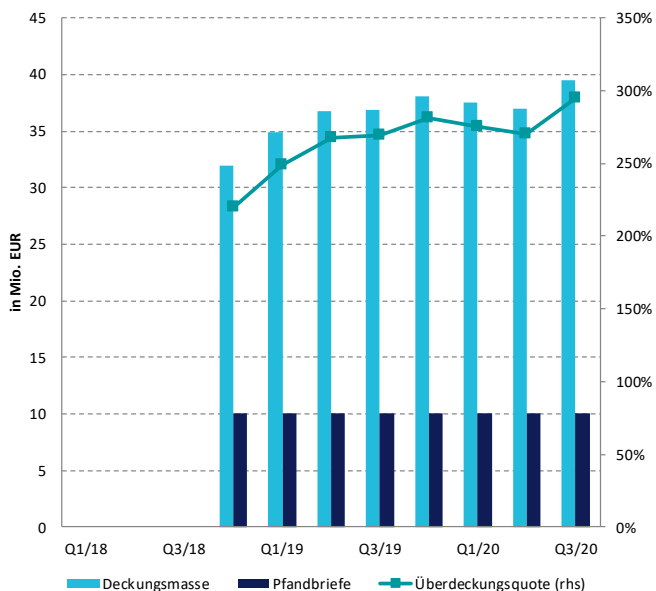
## Hypothekendarlehen

### Kennzahlen zum Deckungsstock

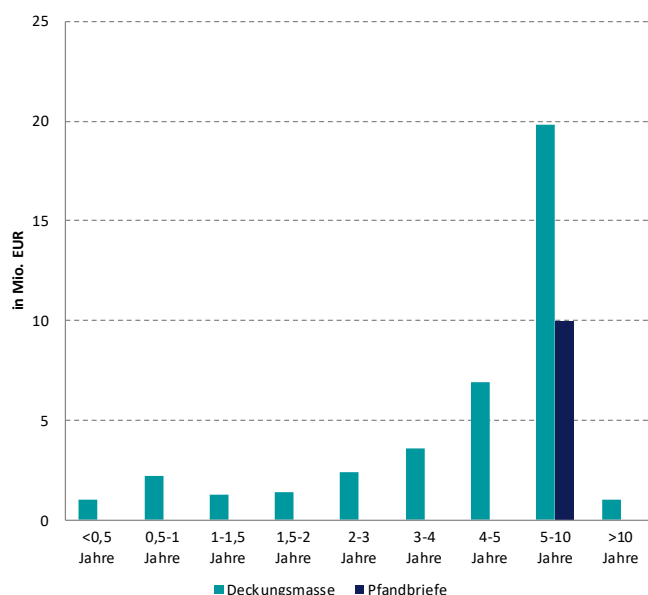
Pfandbriefvolumen (Mio. EUR)	10.0
Deckungsstockvolumen (Mio. EUR)	39.5
davon Derivate (Mio. EUR)	0.0
davon Ersatzdeckung (Mio. EUR)	0.9
Überdeckung (Mio. EUR)	29.5
Überdeckungsquote	295.0%
Rückständige Kredite (≥90 Tage)	0.0%

Anteil feste Verzinsung	
Pfandbriefe	100.0%
Deckungsmasse	99.9%
Beleihungsauslauf	46.7%
Anteil größte Größenklasse	84.7% (<0.3 Mio. EUR)

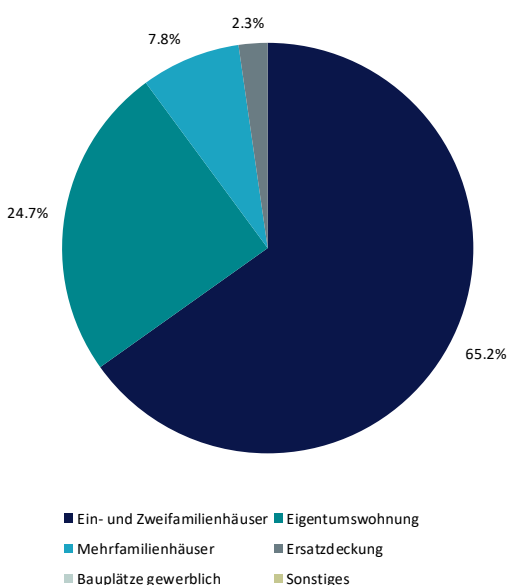
### Überdeckungsquoten im Verlauf



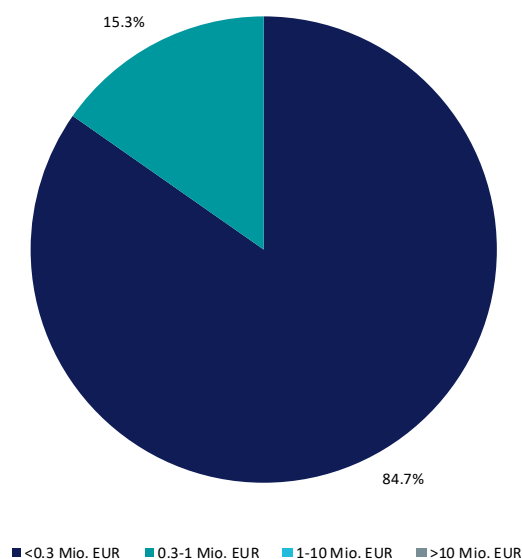
### Laufzeitenstruktur



### Deckungsstock nach Typ und Nutzung



### Pfandbriefvolumen nach Größenklassen



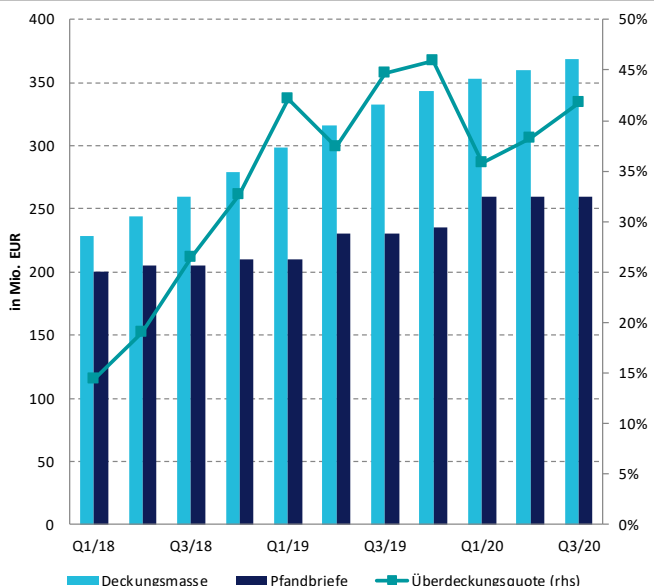
## Sparkasse Südholstein

### Kennzahlen zum Deckungsstock

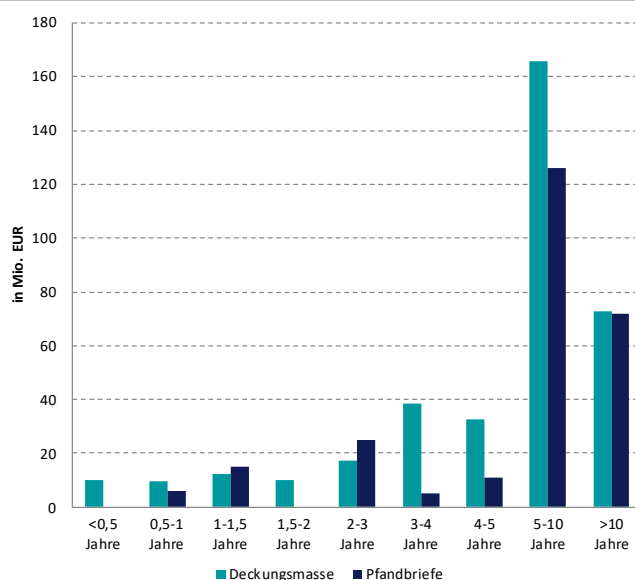
Pfandbriefvolumen (Mio. EUR)	260.1
Deckungsstockvolumen (Mio. EUR)	368.8
davon Derivate (Mio. EUR)	0.0
davon Ersatzdeckung (Mio. EUR)	15.5
Überdeckung (Mio. EUR)	108.7
Überdeckungsquote	41.8%
Rückständige Kredite (≥90 Tage)	0.0%

Anteil feste Verzinsung	
Pfandbriefe	100.0%
Deckungsmasse	99.9%
Beleihungsauslauf	55.7%
Anteil größte Größenklasse	75.2% (<0.3 Mio. EUR)

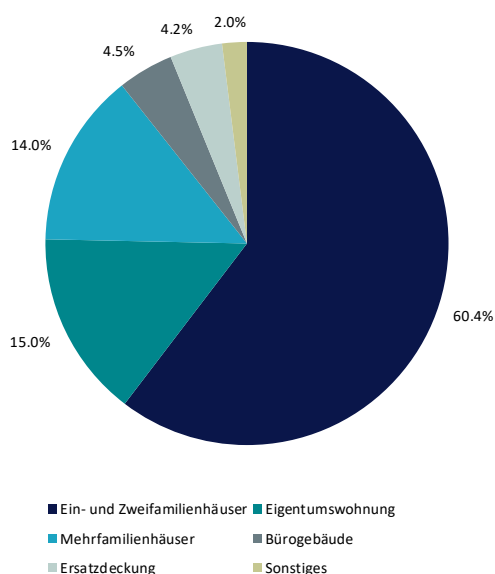
### Überdeckungsquoten im Verlauf



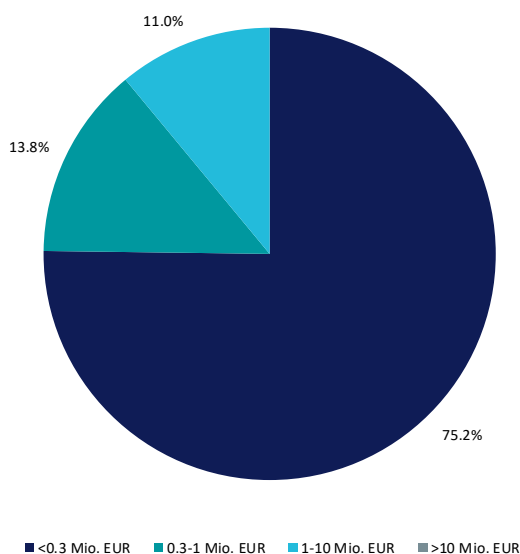
### Laufzeitenstruktur



### Deckungsstock nach Typ und Nutzung



### Pfandbriefvolumen nach Größenklassen



## Sparkasse Westmünsterland

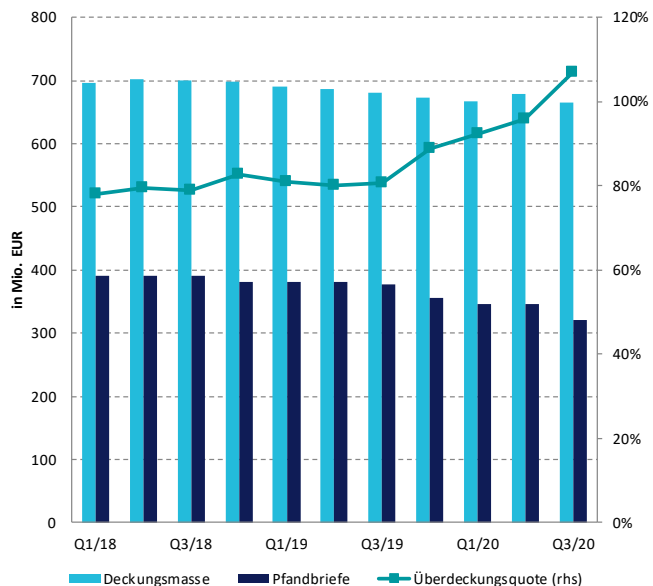
## Hypothekenpfandbriefe

### Kennzahlen zum Deckungsstock

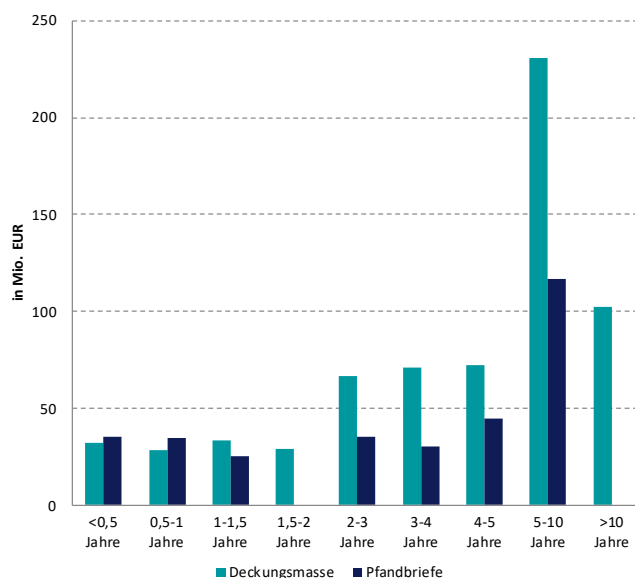
Pfandbriefvolumen (Mio. EUR)	321.5
Deckungsstockvolumen (Mio. EUR)	665.5
davon Derivate (Mio. EUR)	0.0
davon Ersatzdeckung (Mio. EUR)	27.4
Überdeckung (Mio. EUR)	344.0
Überdeckungsquote	107.0%
Rückständige Kredite (≥90 Tage)	0.0%

Anteil feste Verzinsung	
Pfandbriefe	100.0%
Deckungsmasse	100.0%
Beleihungsauslauf	50.2%
Anteil größte Größenklasse	100.0% (<0.3 Mio. EUR)

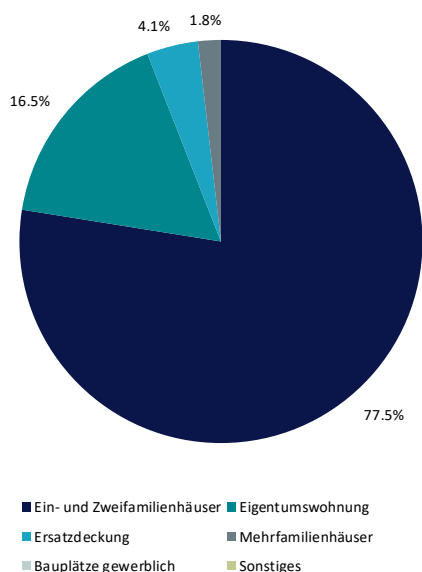
### Überdeckungsquoten im Verlauf



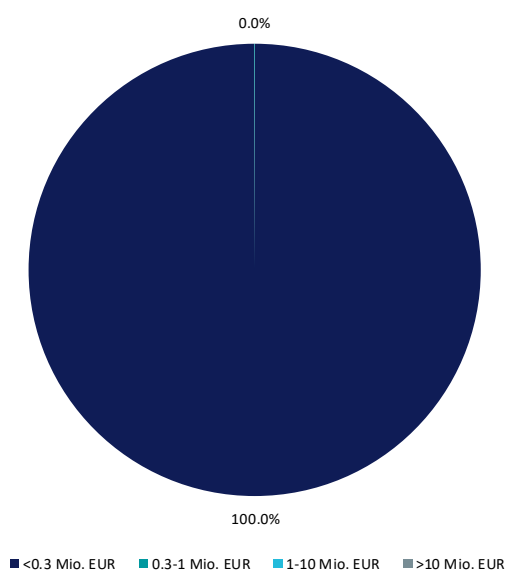
### Laufzeitenstruktur



### Deckungsstock nach Typ und Nutzung



### Pfandbriefvolumen nach Größenklassen



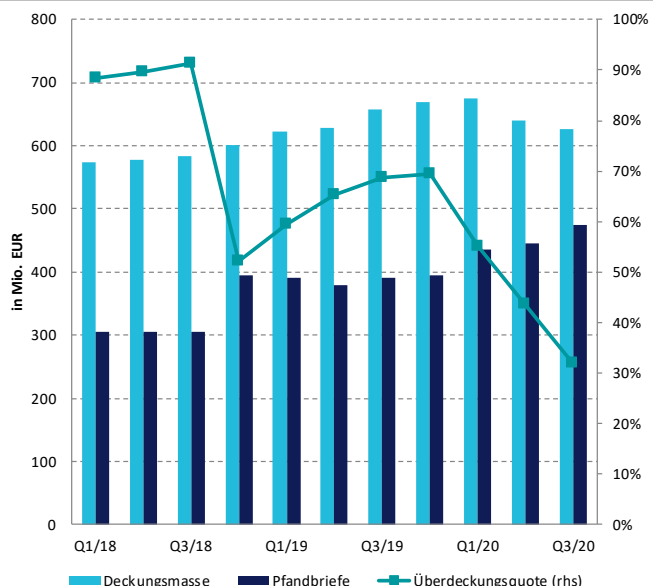
## Sparkasse zu Lübeck

### Kennzahlen zum Deckungsstock

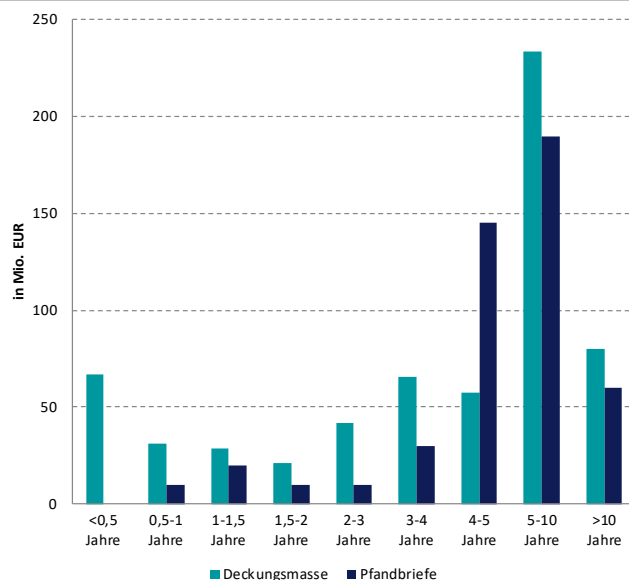
Pfandbriefvolumen (Mio. EUR)	475.0
Deckungsstockvolumen (Mio. EUR)	626.4
davon Derivate (Mio. EUR)	0.0
davon Ersatzdeckung (Mio. EUR)	18.5
Überdeckung (Mio. EUR)	151.4
Überdeckungsquote	31.9%
Rückständige Kredite (≥90 Tage)	0.0%

Anteil feste Verzinsung	
Pfandbriefe	100.0%
Deckungsmasse	93.9%
Beleihungsauslauf	53.1%
Anteil größte Größenklasse	58.1% (<0.3 Mio. EUR)

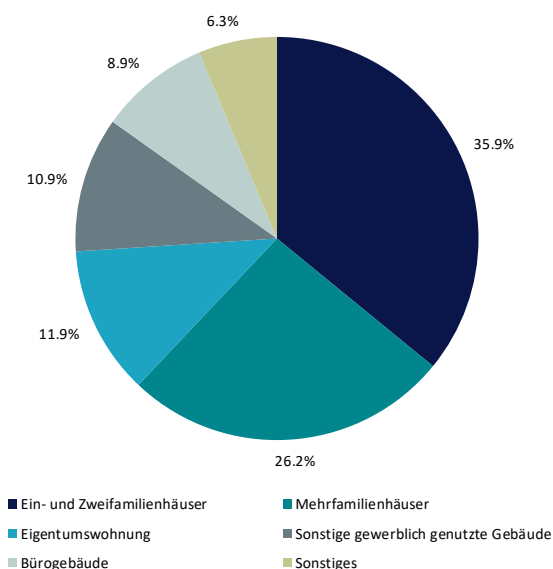
### Überdeckungsquoten im Verlauf



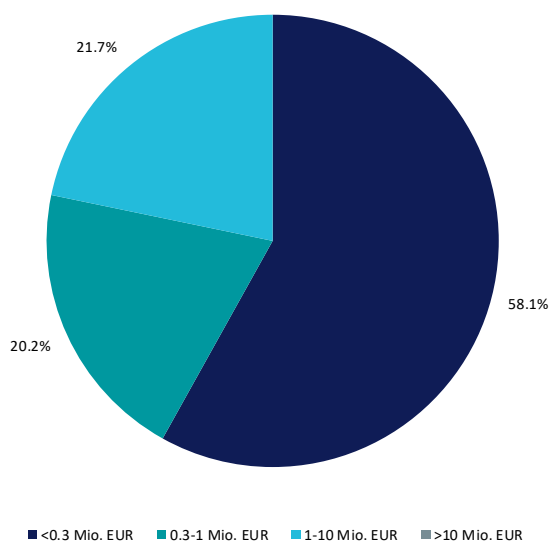
### Laufzeitenstruktur



### Deckungsstock nach Typ und Nutzung



### Pfandbriefvolumen nach Größenklassen



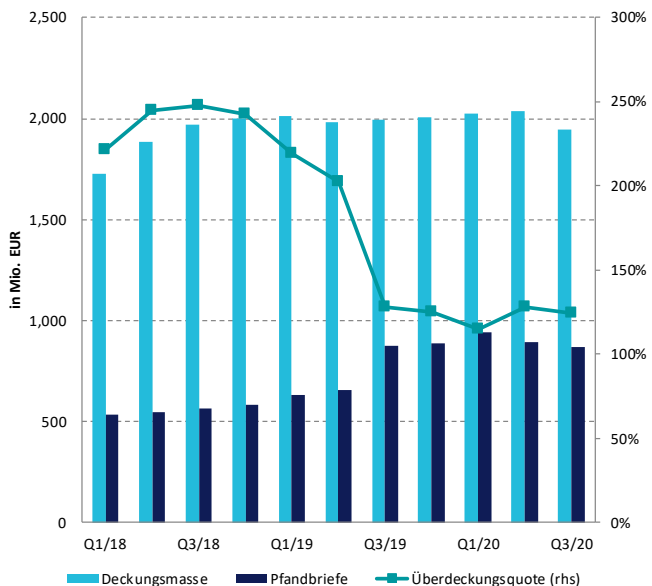
## Stadtsparkasse Düsseldorf

### Kennzahlen zum Deckungsstock

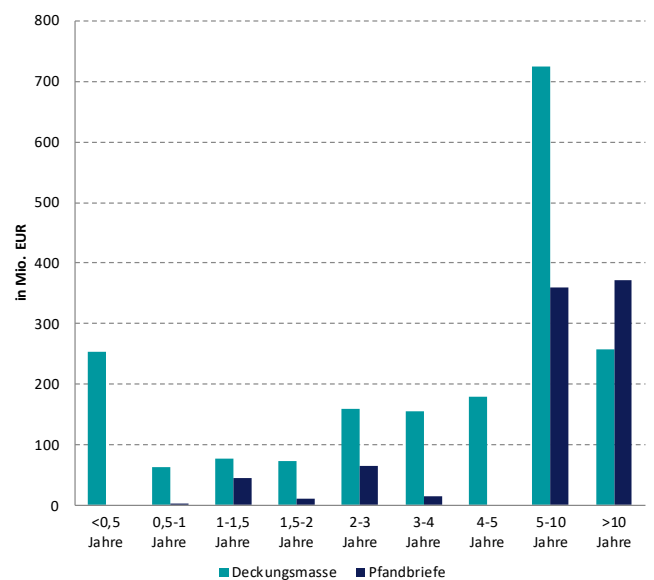
Pfandbriefvolumen (Mio. EUR)	867.0
Deckungsstockvolumen (Mio. EUR)	1,942.8
davon Derivate (Mio. EUR)	0.0
davon Ersatzdeckung (Mio. EUR)	54.0
Überdeckung (Mio. EUR)	1,075.8
Überdeckungsquote	124.1%
Rückständige Kredite (≥90 Tage)	0.0%

Anteil feste Verzinsung	
Pfandbriefe	100.0%
Deckungsmasse	93.1%
Beleihungsauslauf	56.0%
Anteil größte Größenklasse	43.8% (<0.3 Mio. EUR)

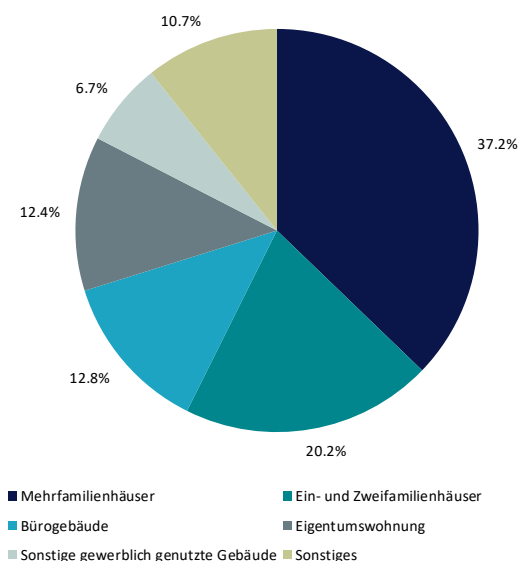
### Überdeckungsquoten im Verlauf



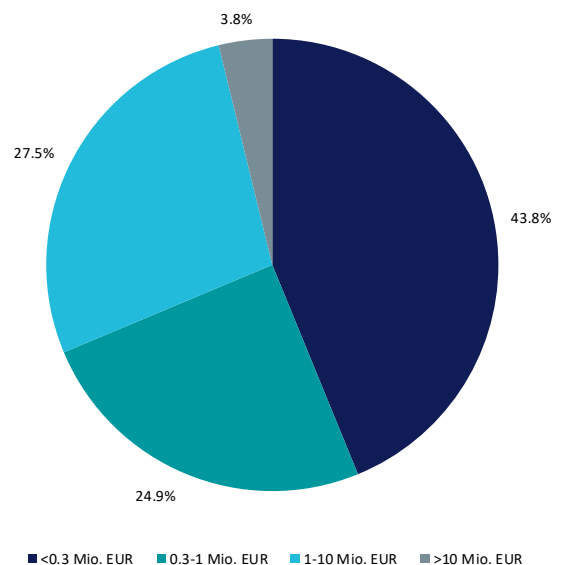
### Laufzeitenstruktur



### Deckungsstock nach Typ und Nutzung



### Pfandbriefvolumen nach Größenklassen





## Stadtsparkasse München

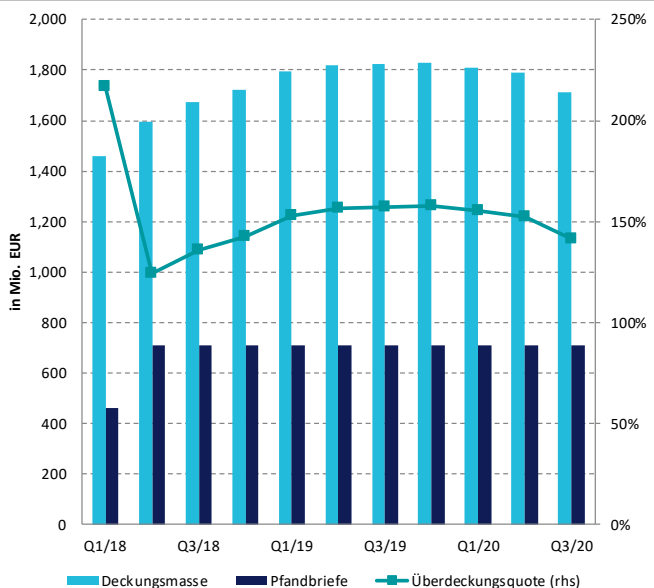
### Kennzahlen zum Deckungsstock

Pfandbriefvolumen (Mio. EUR)	710.0
Deckungsstockvolumen (Mio. EUR)	1,712.9
davon Derivate (Mio. EUR)	0.0
davon Ersatzdeckung (Mio. EUR)	33.0
Überdeckung (Mio. EUR)	1,002.9
Überdeckungsquote	141.3%
Rückständige Kredite (≥90 Tage)	0.0%

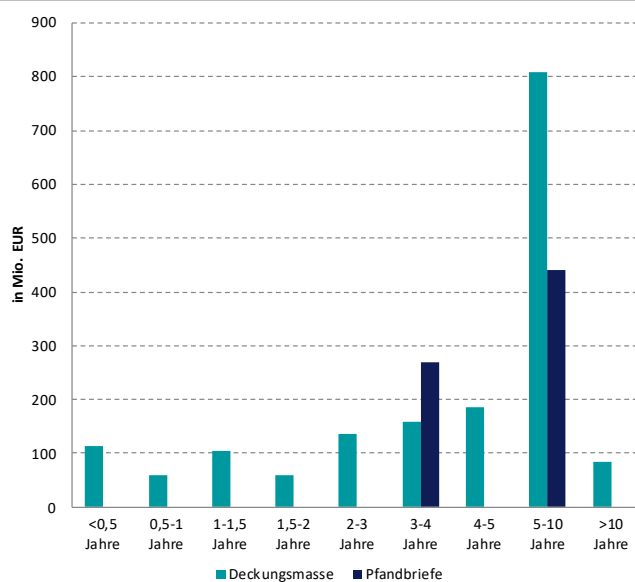
### Anteil feste Verzinsung

Pfandbriefe	100.0%
Deckungsmasse	97.6%
Beleihungsauslauf	53.1%
Anteil größte Größenklasse	31.7% (0.3-1 Mio. EUR)

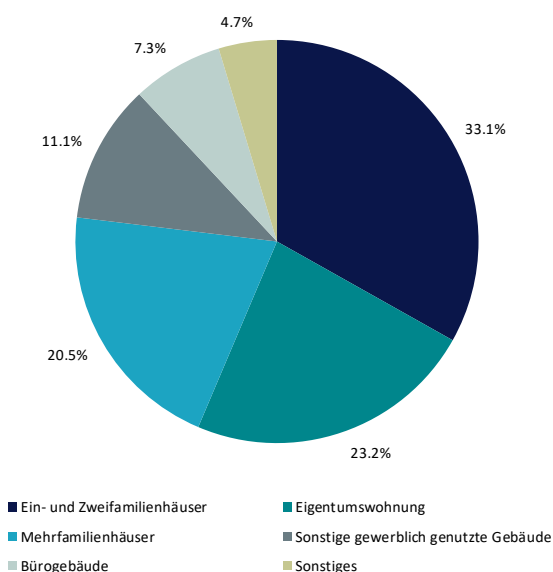
### Überdeckungsquoten im Verlauf



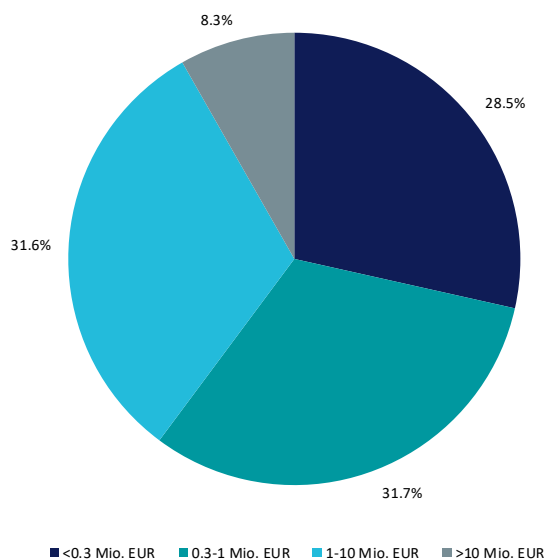
### Laufzeitenstruktur



### Deckungsstock nach Typ und Nutzung



### Pfandbriefvolumen nach Größenklassen



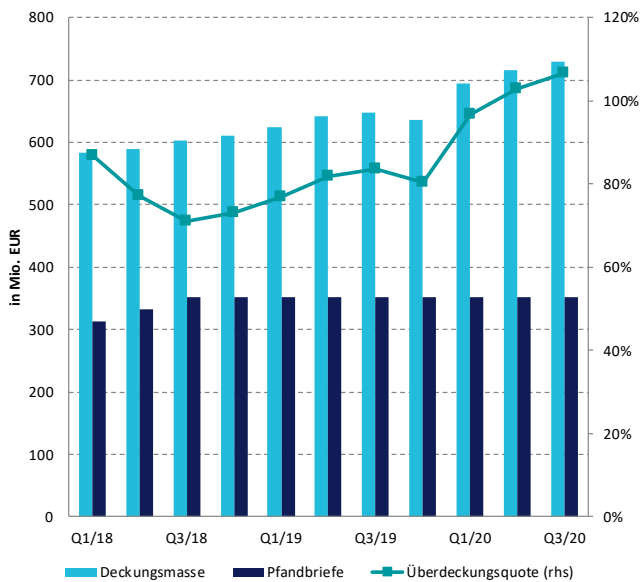
## Stadtsparkasse Wuppertal

### Kennzahlen zum Deckungsstock

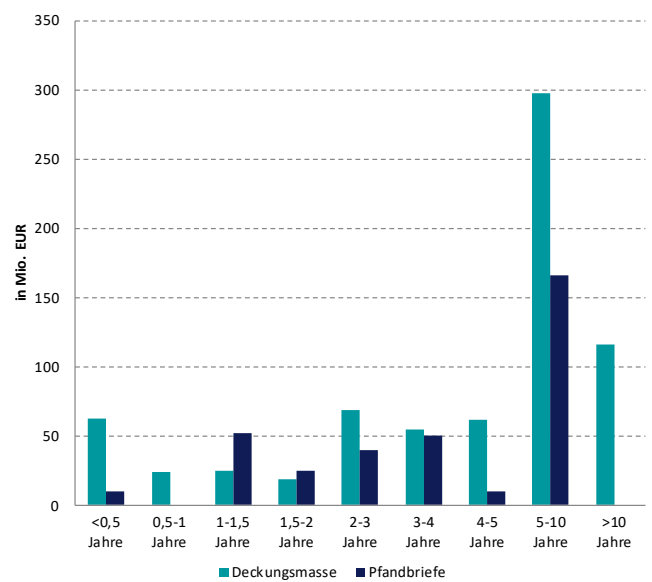
Pfandbriefvolumen (Mio. EUR)	352.9
Deckungsstockvolumen (Mio. EUR)	729.5
davon Derivate (Mio. EUR)	0.0
davon Ersatzdeckung (Mio. EUR)	9.9
Überdeckung (Mio. EUR)	376.6
Überdeckungsquote	106.7%
Rückständige Kredite (≥90 Tage)	0.0%

Anteil feste Verzinsung	
Pfandbriefe	92.9%
Deckungsmasse	94.9%
Beleihungsauslauf	57.6%
Anteil größte Größenklasse	63.7% (<0.3 Mio. EUR)

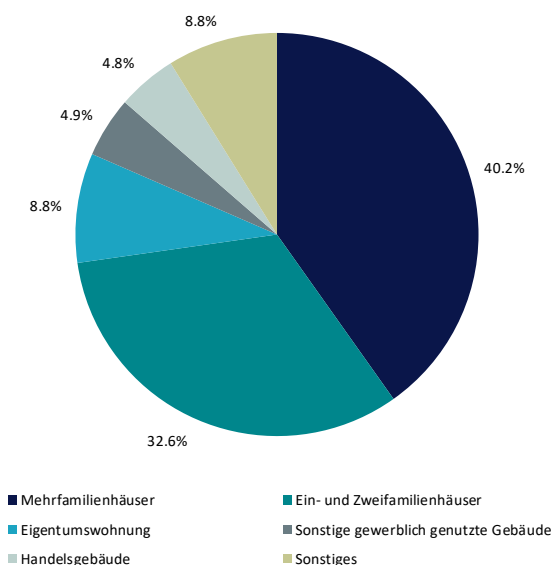
### Überdeckungsquoten im Verlauf



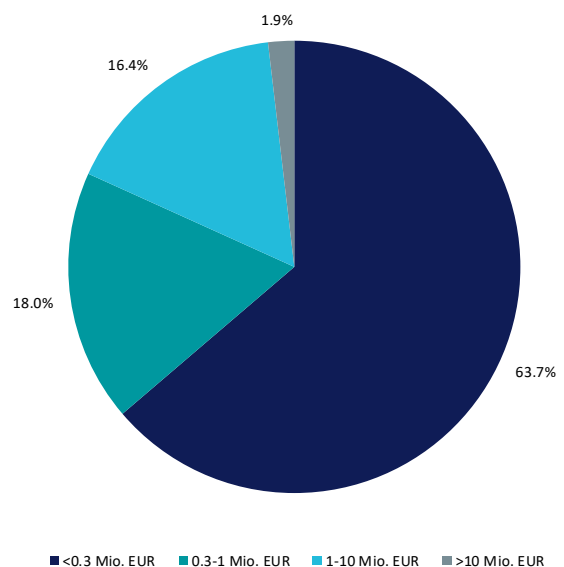
### Laufzeitenstruktur



### Deckungsstock nach Typ und Nutzung



### Pfandbriefvolumen nach Größenklassen



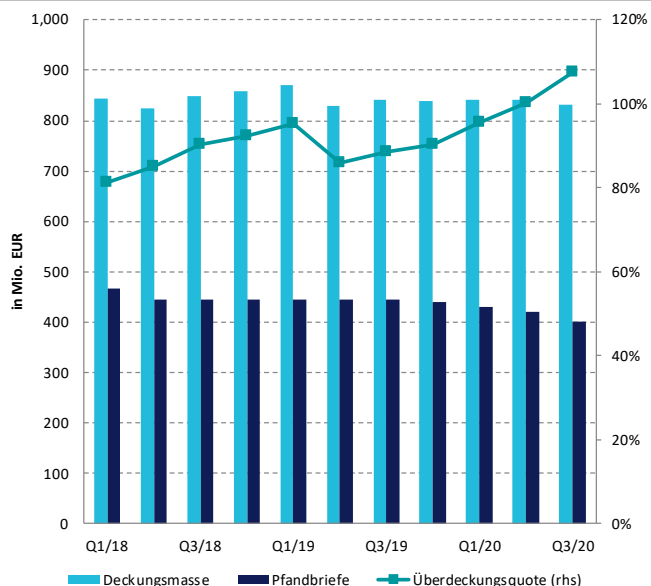
## Taunus Sparkasse

### Kennzahlen zum Deckungsstock

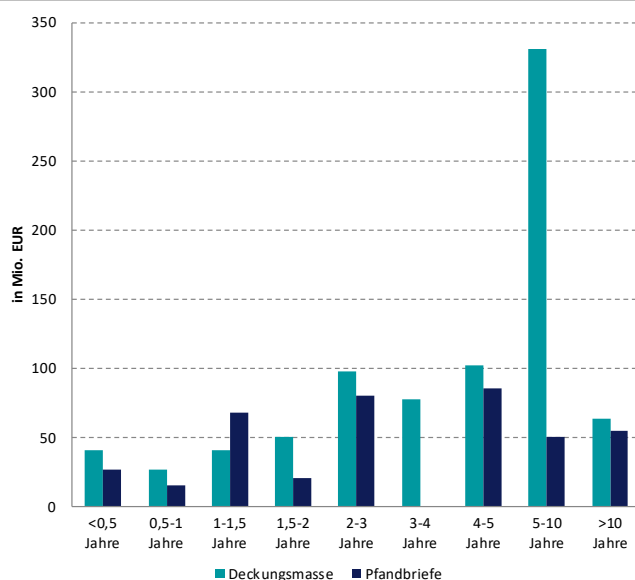
Pfandbriefvolumen (Mio. EUR)	400.0
Deckungsstockvolumen (Mio. EUR)	830.5
davon Derivate (Mio. EUR)	0.0
davon Ersatzdeckung (Mio. EUR)	33.0
Überdeckung (Mio. EUR)	430.5
Überdeckungsquote	107.6%
Rückständige Kredite (≥90 Tage)	0.0%

Anteil feste Verzinsung	
Pfandbriefe	100.0%
Deckungsmasse	99.0%
Beleihungsauslauf	54.6%
Anteil größte Größenklasse	52.6% (<0.3 Mio. EUR)

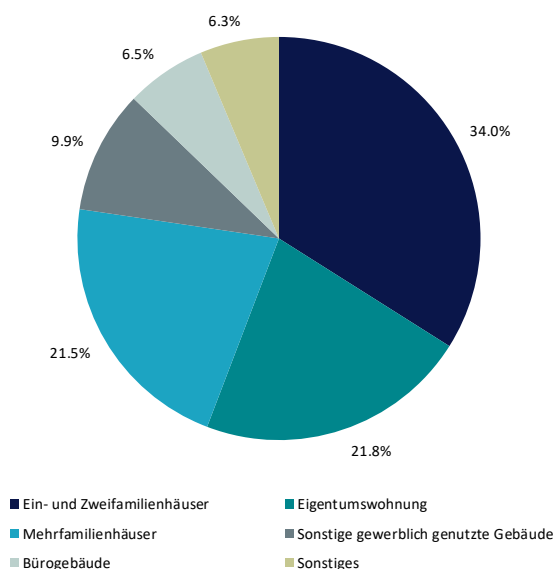
### Überdeckungsquoten im Verlauf



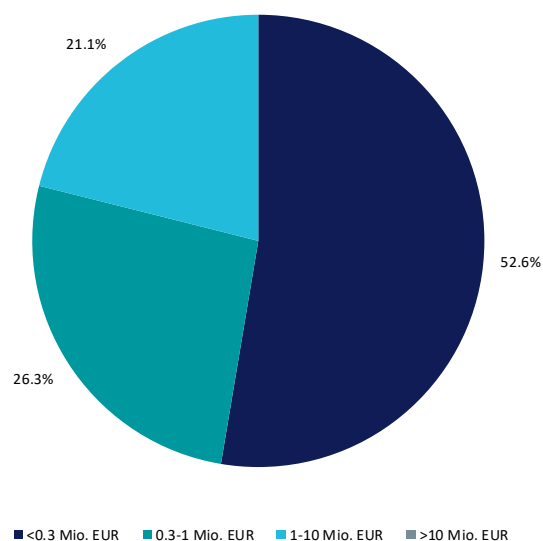
### Laufzeitenstruktur



### Deckungsstock nach Typ und Nutzung



### Pfandbriefvolumen nach Größenklassen



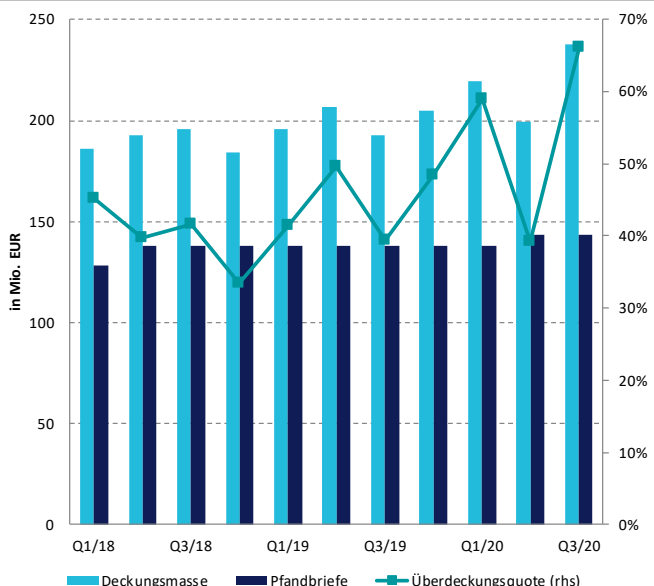
## Weser-Elbe Sparkasse

### Kennzahlen zum Deckungsstock

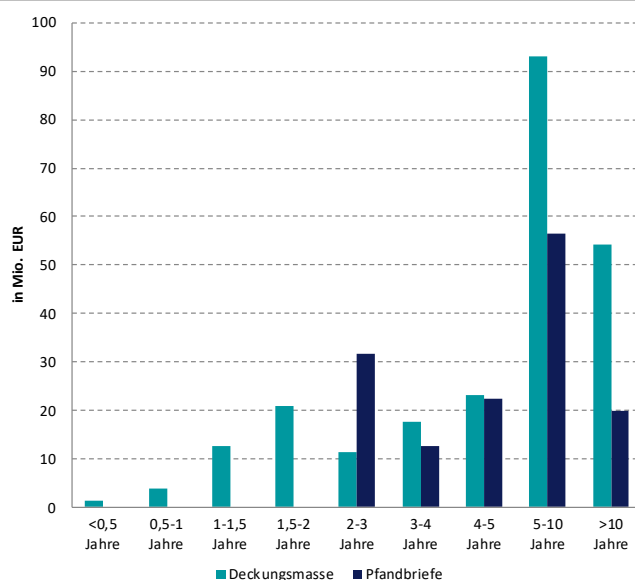
Pfandbriefvolumen (Mio. EUR)	143.2
Deckungsstockvolumen (Mio. EUR)	237.9
davon Derivate (Mio. EUR)	0.0
davon Ersatzdeckung (Mio. EUR)	5.5
Überdeckung (Mio. EUR)	94.7
Überdeckungsquote	66.1%
Rückständige Kredite (≥90 Tage)	0.0%

Anteil feste Verzinsung	
Pfandbriefe	100.0%
Deckungsmasse	100.0%
Beleihungsauslauf	55.4%
Anteil größte Größenklasse	76.6% (<0.3 Mio. EUR)

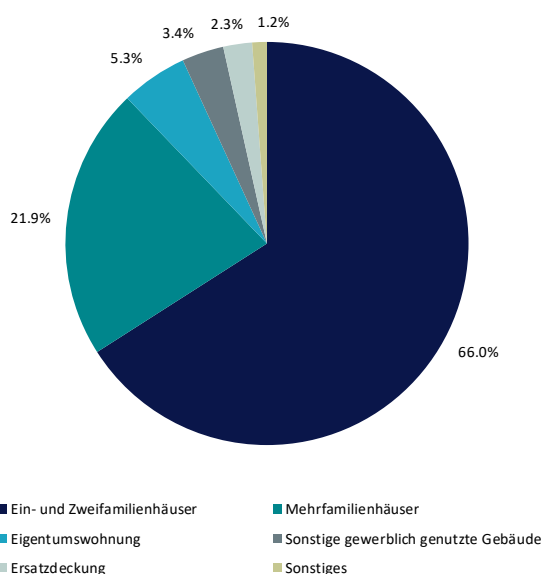
### Überdeckungsquoten im Verlauf



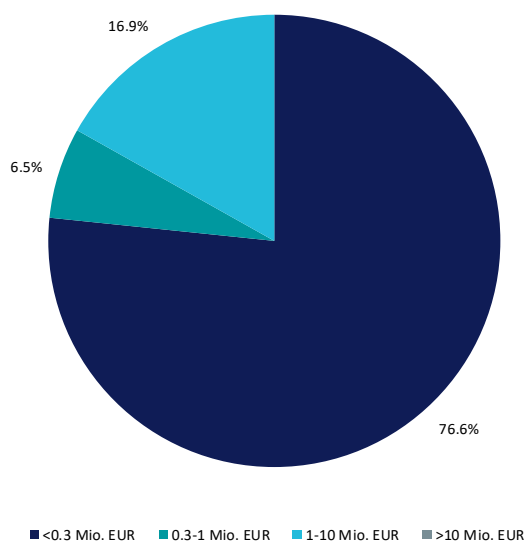
### Laufzeitenstruktur



### Deckungsstock nach Typ und Nutzung



### Pfandbriefvolumen nach Größenklassen



# Öffentliche Pfandbriefe

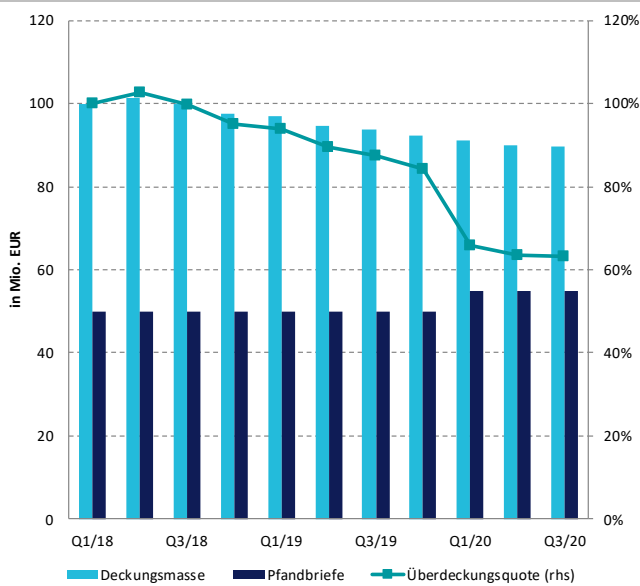
## Kreissparkasse Göppingen

### Kennzahlen zum Deckungsstock

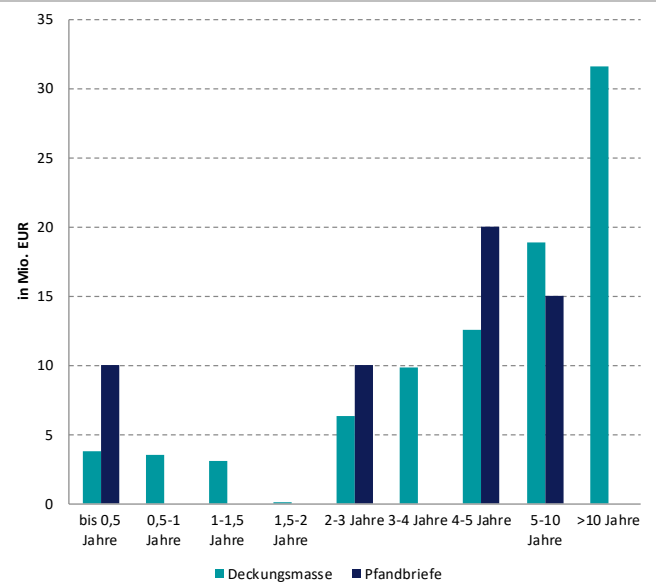
Pfandbriefvolumen (Mio. EUR)	55.0
Deckungsstockvolumen (Mio. EUR)	89.7
davon Derivate (Mio. EUR)	0.0
davon Ersatzdeckung (Mio. EUR)	0.0
Überdeckung (Mio. EUR)	34.7
Überdeckungsquote	63.1%

Anteil feste Verzinsung	
Pfandbriefe	100.0%
Deckungsmasse	97.4%
Rückständige Kredite (≥90 Tage)	0.0%

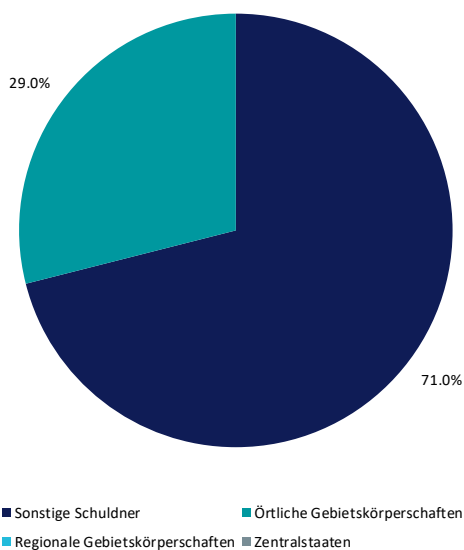
### Überdeckungsquoten im Verlauf



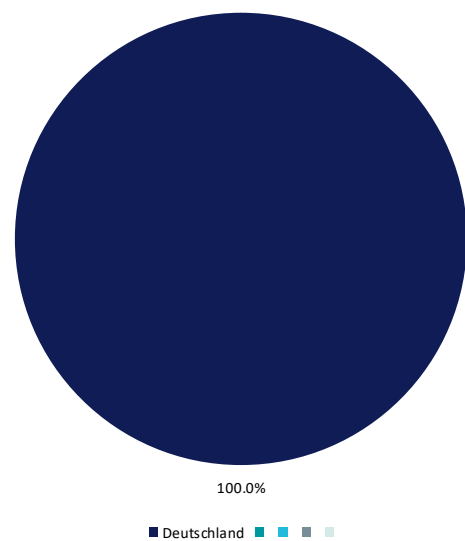
### Laufzeitenstruktur



### Deckungsstock nach Schuldertyp



### Forderungen nach Land



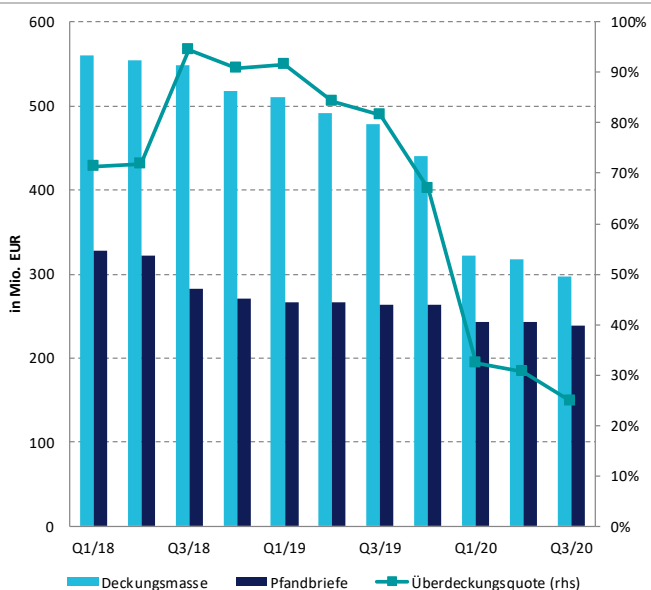
## Kreissparkasse Köln

### Kennzahlen zum Deckungsstock

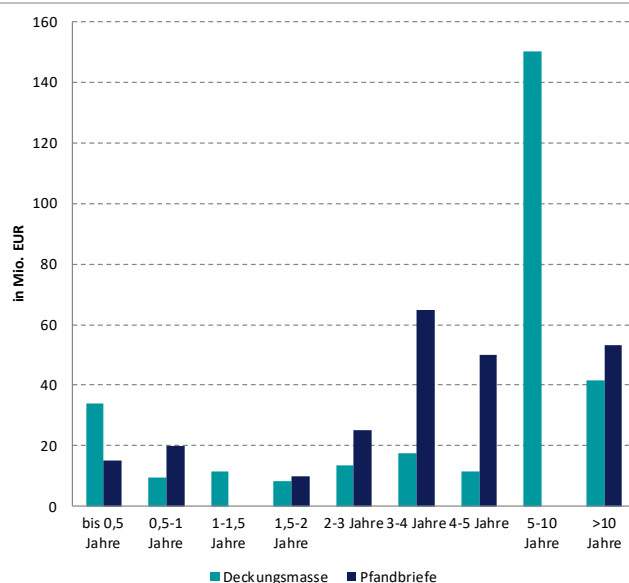
Pfandbriefvolumen (Mio. EUR)	238.4
Deckungsstockvolumen (Mio. EUR)	297.7
davon Derivate (Mio. EUR)	0.0
davon Ersatzdeckung (Mio. EUR)	0.0
Überdeckung (Mio. EUR)	59.3
Überdeckungsquote	24.9%

Anteil feste Verzinsung	
Pfandbriefe	100.0%
Deckungsmasse	100.0%
Rückständige Kredite (≥90 Tage)	0.0%

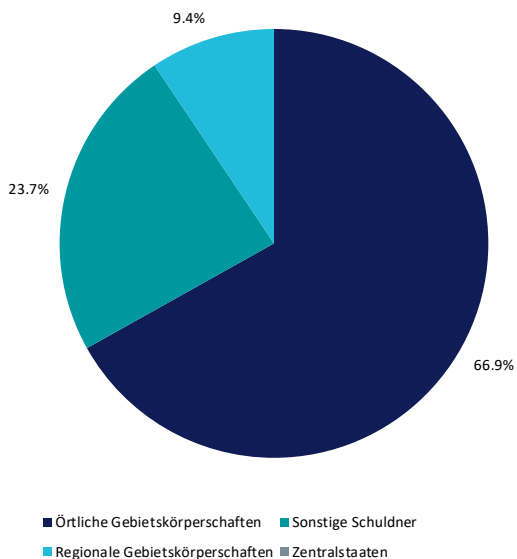
### Überdeckungsquoten im Verlauf



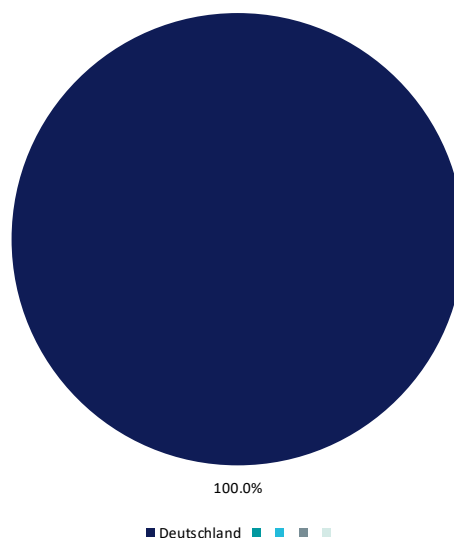
### Laufzeitenstruktur



### Deckungsstock nach Schuldertyp



### Forderungen nach Land



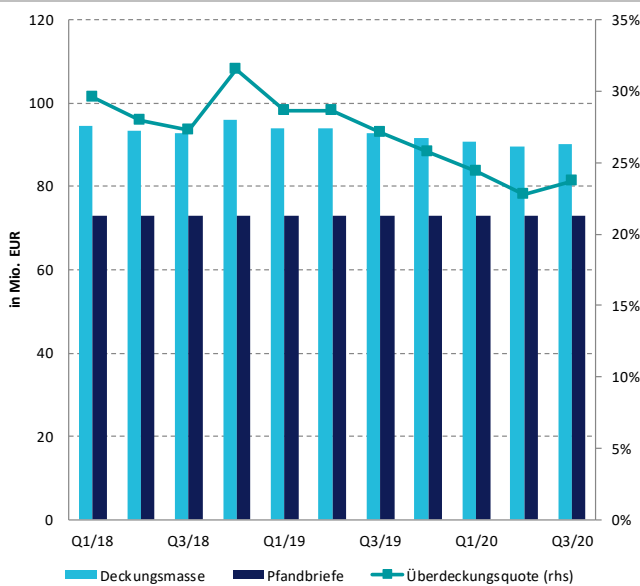
## Nassauische Sparkasse

### Kennzahlen zum Deckungsstock

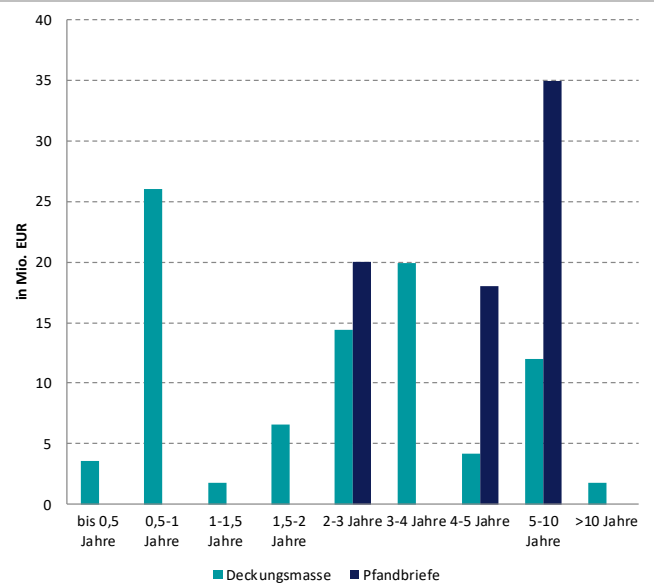
Pfandbriefvolumen (Mio. EUR)	73.0
Deckungsstockvolumen (Mio. EUR)	90.3
davon Derivate (Mio. EUR)	0.0
davon Ersatzdeckung (Mio. EUR)	0.0
Überdeckung (Mio. EUR)	17.3
Überdeckungsquote	23.7%

Anteil feste Verzinsung	
Pfandbriefe	100.0%
Deckungsmasse	100.0%
Rückständige Kredite (≥90 Tage)	0.0%

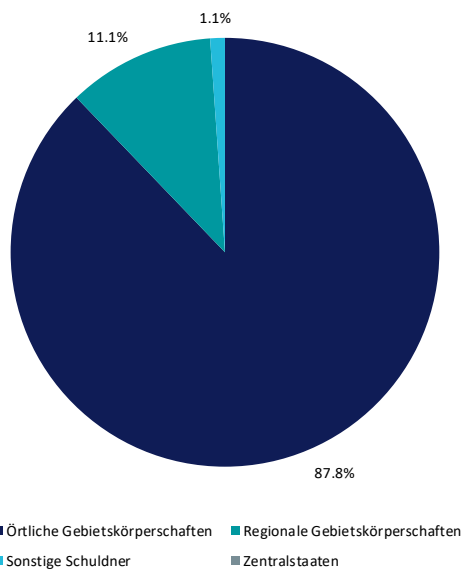
### Überdeckungsquoten im Verlauf



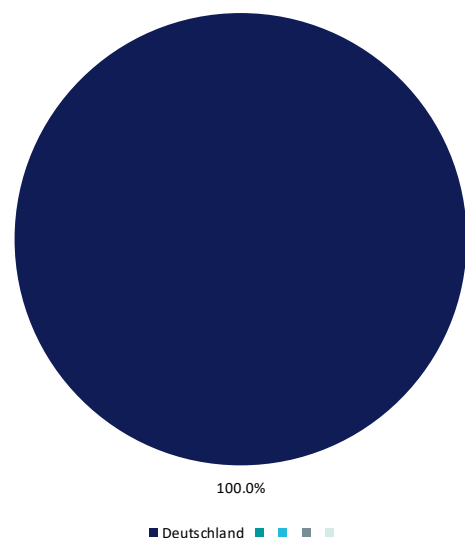
### Laufzeitenstruktur



### Deckungsstock nach Schuldertyp



### Forderungen nach Land





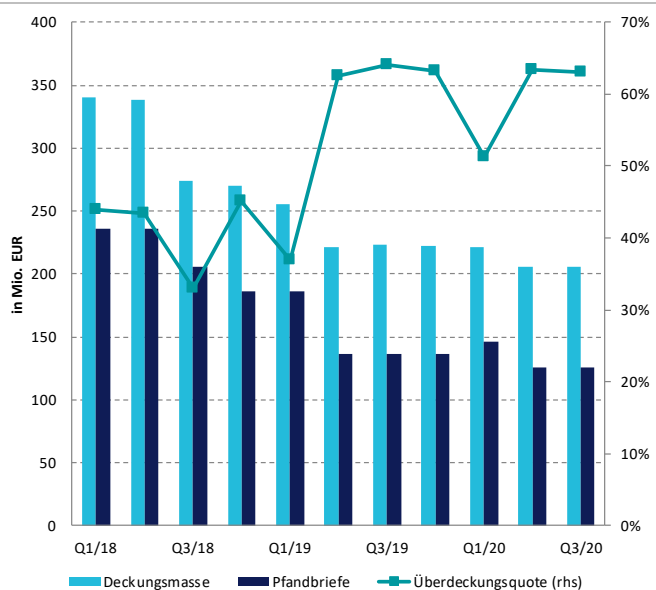
## Sparkasse Aachen

### Kennzahlen zum Deckungsstock

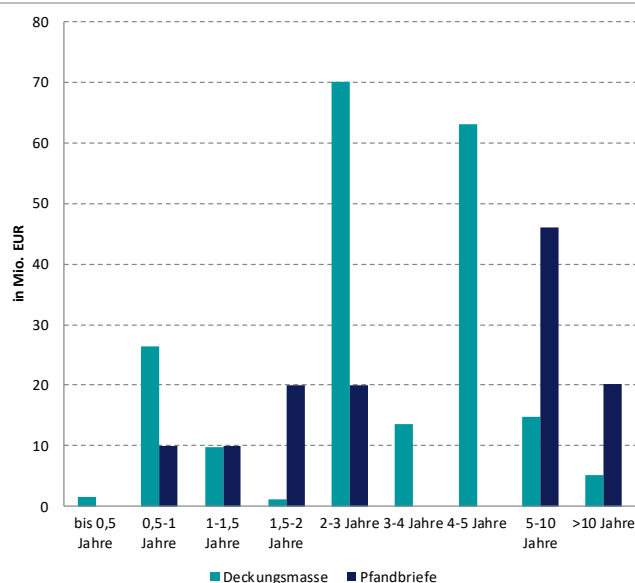
Pfandbriefvolumen (Mio. EUR)	126.2
Deckungsstockvolumen (Mio. EUR)	205.7
davon Derivate (Mio. EUR)	0.0
davon Ersatzdeckung (Mio. EUR)	0.0
Überdeckung (Mio. EUR)	79.5
Überdeckungsquote	63.0%

Anteil feste Verzinsung	
Pfandbriefe	100.0%
Deckungsmasse	70.8%
Rückständige Kredite (≥90 Tage)	0.0%

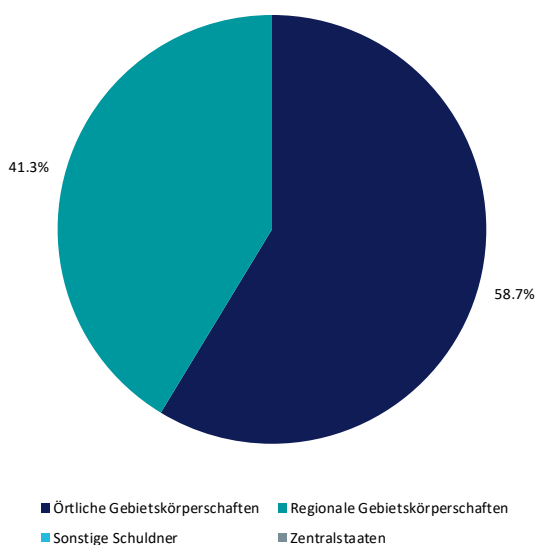
### Überdeckungsquoten im Verlauf



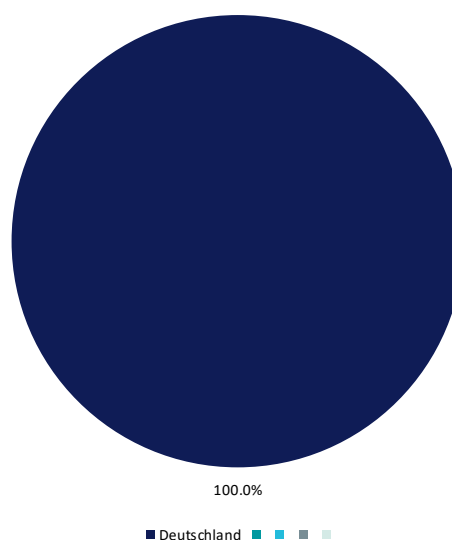
### Laufzeitenstruktur



### Deckungsstock nach Schuldertyp



### Forderungen nach Land



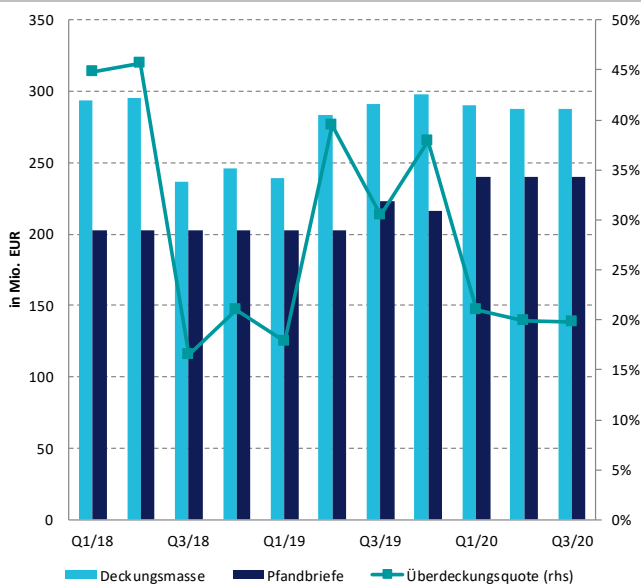
## Sparkasse Hanau

### Kennzahlen zum Deckungsstock

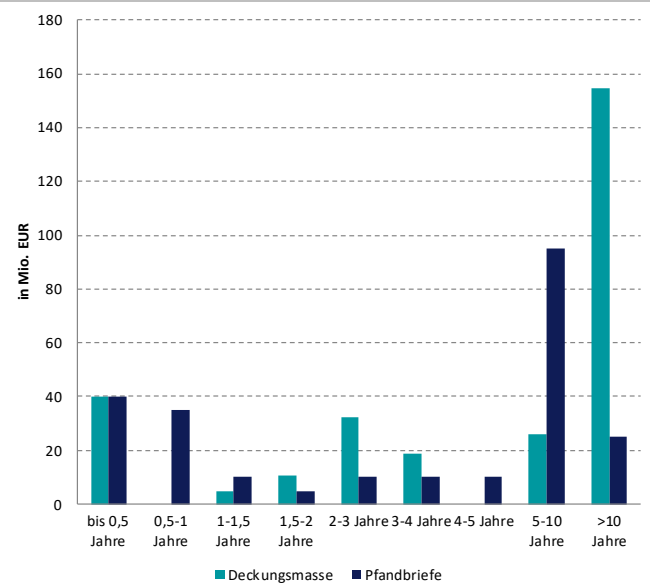
Pfandbriefvolumen (Mio. EUR)	240.0
Deckungsstockvolumen (Mio. EUR)	287.4
davon Derivate (Mio. EUR)	0.0
davon Ersatzdeckung (Mio. EUR)	20.0
Überdeckung (Mio. EUR)	47.4
Überdeckungsquote	19.8%

Anteil feste Verzinsung	
Pfandbriefe	100.0%
Deckungsmasse	94.0%
Rückständige Kredite (≥90 Tage)	0.0%

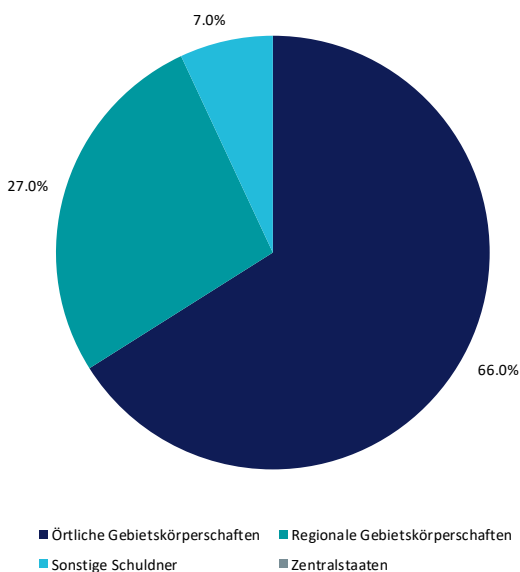
### Überdeckungsquoten im Verlauf



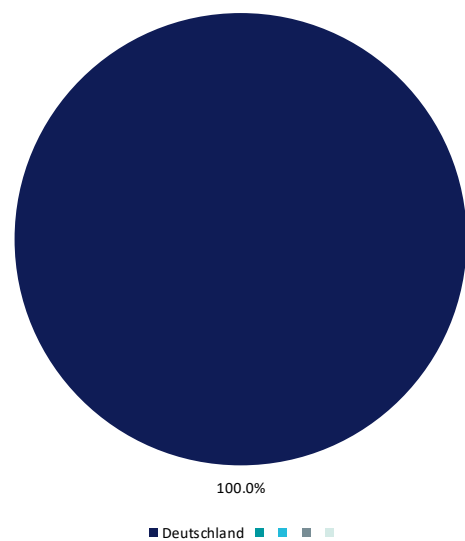
### Laufzeitenstruktur



### Deckungsstock nach Schuldertyp



### Forderungen nach Land



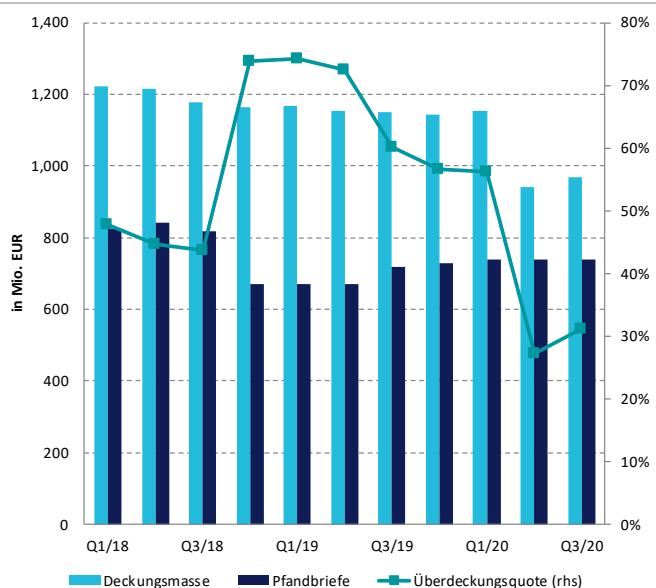
## Sparkasse Hannover

### Kennzahlen zum Deckungsstock

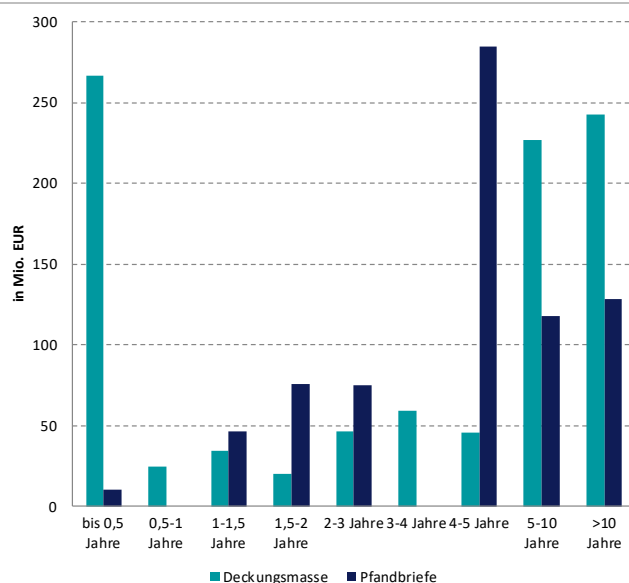
Pfandbriefvolumen (Mio. EUR)	738.1
Deckungsstockvolumen (Mio. EUR)	967.4
davon Derivate (Mio. EUR)	0.0
davon Ersatzdeckung (Mio. EUR)	0.0
Überdeckung (Mio. EUR)	229.3
Überdeckungsquote	31.1%

Anteil feste Verzinsung Pfandbriefe	100.0%
Deckungsmasse	97.6%
Rückständige Kredite (≥90 Tage)	0.0%

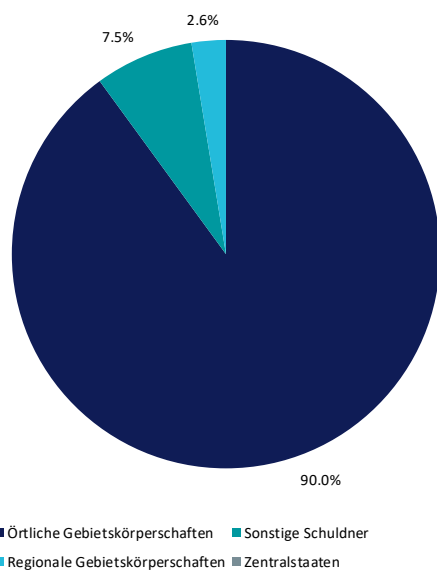
### Überdeckungsquoten im Verlauf



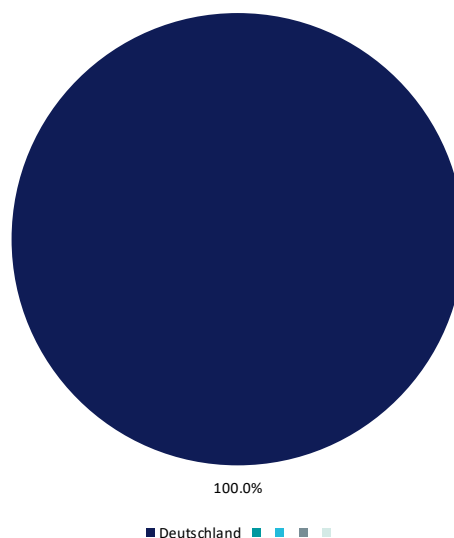
### Laufzeitenstruktur



### Deckungsstock nach Schuldnertyp



### Forderungen nach Land



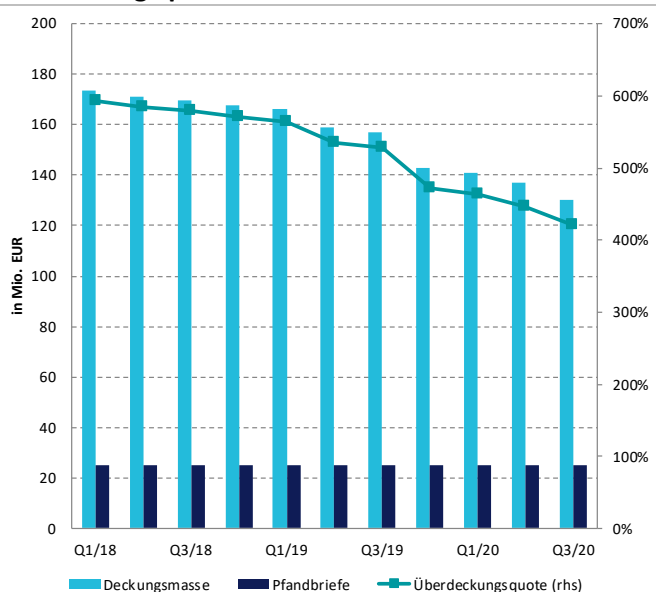
## Sparkasse Herford

### Kennzahlen zum Deckungsstock

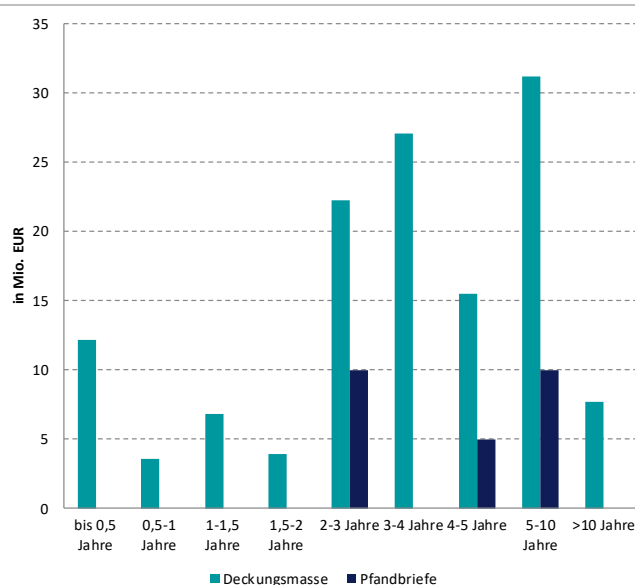
Pfandbriefvolumen (Mio. EUR)	25.0
Deckungsstockvolumen (Mio. EUR)	130.4
davon Derivate (Mio. EUR)	0.0
davon Ersatzdeckung (Mio. EUR)	0.0
Überdeckung (Mio. EUR)	105.4
Überdeckungsquote	421.6%

Anteil feste Verzinsung	
Pfandbriefe	100.0%
Deckungsmasse	100.0%
Rückständige Kredite (≥90 Tage)	0.0%

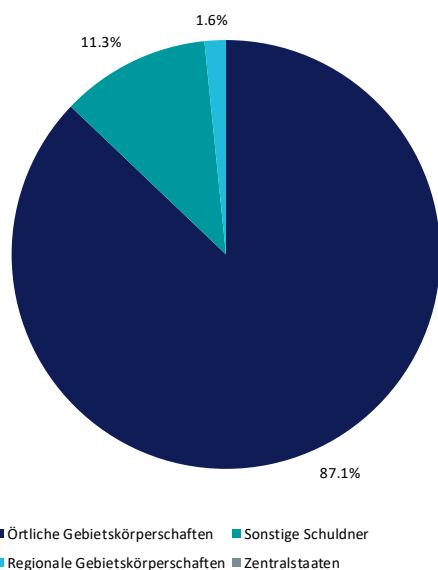
### Überdeckungsquoten im Verlauf



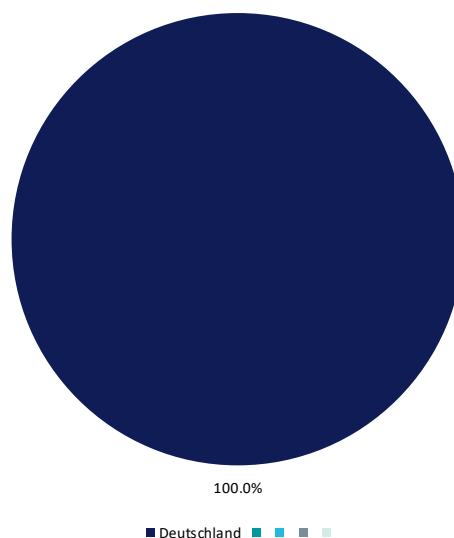
### Laufzeitenstruktur



### Deckungsstock nach Schuldertyp



### Forderungen nach Land



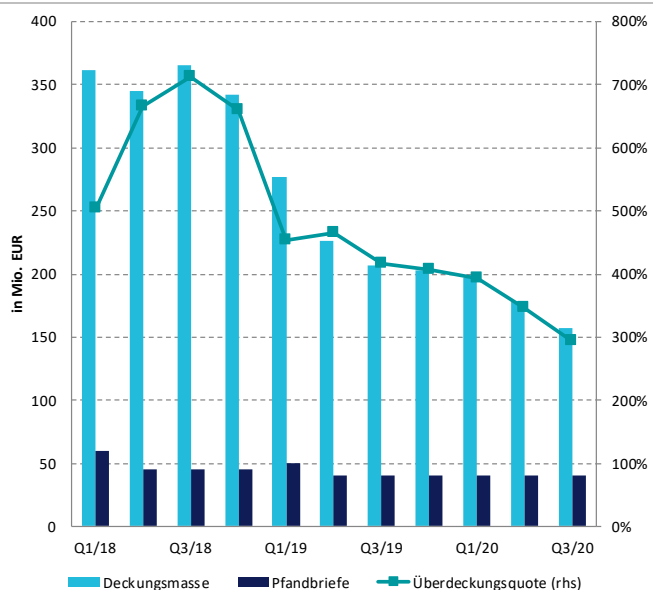
## Sparkasse Holstein

### Kennzahlen zum Deckungsstock

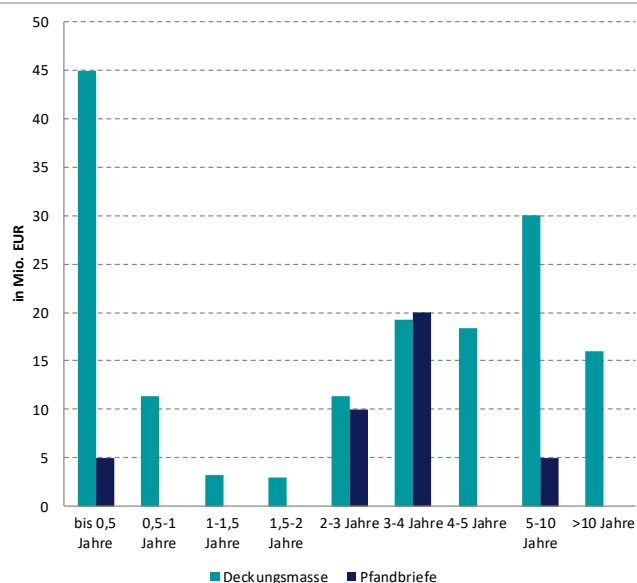
Pfandbriefvolumen (Mio. EUR)	40.0
Deckungsstockvolumen (Mio. EUR)	157.3
davon Derivate (Mio. EUR)	0.0
davon Ersatzdeckung (Mio. EUR)	0.0
Überdeckung (Mio. EUR)	117.3
Überdeckungsquote	293.3%

Anteil feste Verzinsung	
Pfandbriefe	100.0%
Deckungsmasse	100.0%
Rückständige Kredite (≥90 Tage)	0.0%

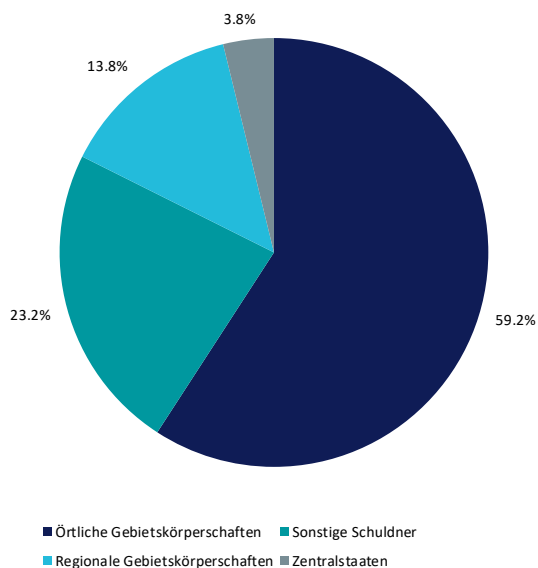
### Überdeckungsquoten im Verlauf



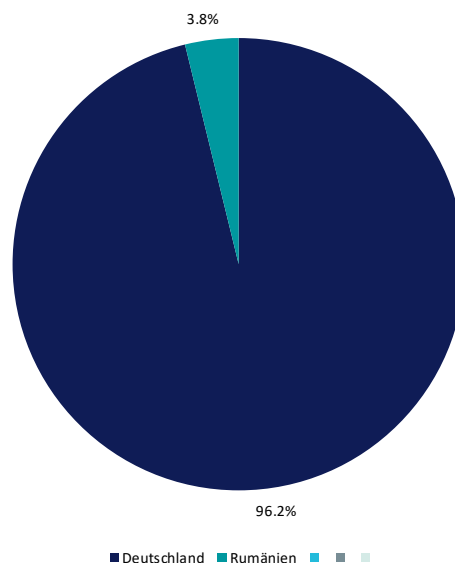
### Laufzeitenstruktur



### Deckungsstock nach Schuldertyp



### Forderungen nach Land



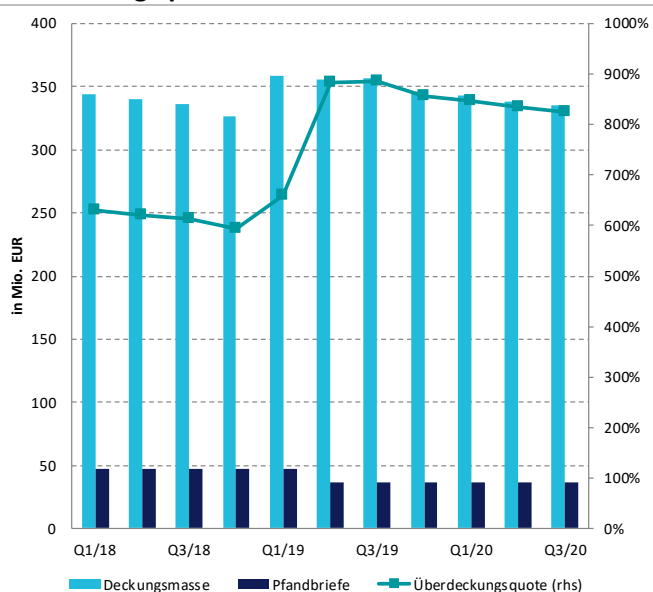
## Sparkasse KölnBonn

### Kennzahlen zum Deckungsstock

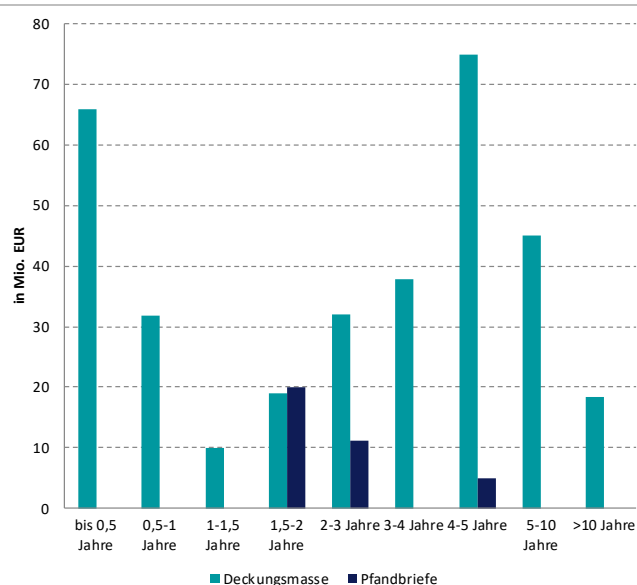
Pfandbriefvolumen (Mio. EUR)	36.2
Deckungsstockvolumen (Mio. EUR)	335.0
davon Derivate (Mio. EUR)	0.0
davon Ersatzdeckung (Mio. EUR)	0.0
Überdeckung (Mio. EUR)	298.8
Überdeckungsquote	825.4%

Anteil feste Verzinsung Pfandbriefe	100.0%
Deckungsmasse	79.9%
Rückständige Kredite (≥90 Tage)	0.0%

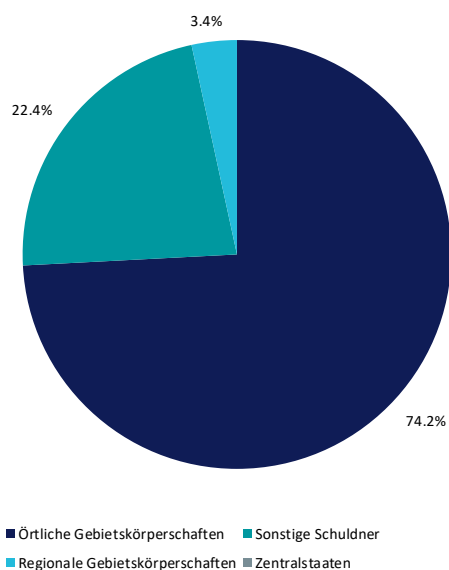
### Überdeckungsquoten im Verlauf



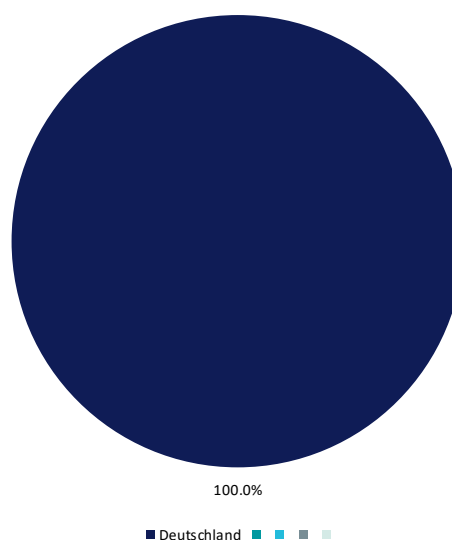
### Laufzeitenstruktur



### Deckungsstock nach Schuldertyp



### Forderungen nach Land



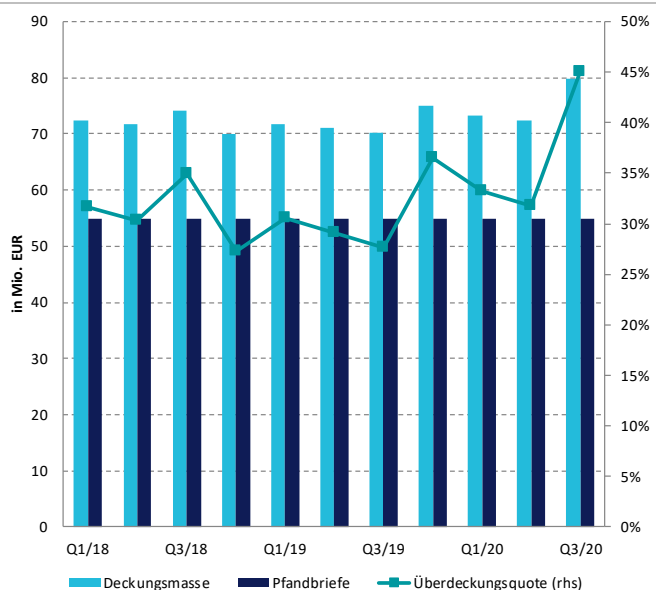
## Sparkasse Mittelthüringen

### Kennzahlen zum Deckungsstock

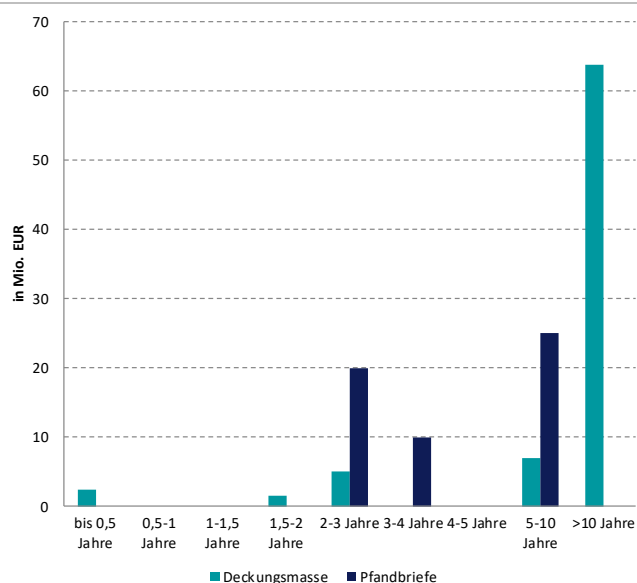
Pfandbriefvolumen (Mio. EUR)	55.0
Deckungsstockvolumen (Mio. EUR)	79.8
davon Derivate (Mio. EUR)	0.0
davon Ersatzdeckung (Mio. EUR)	0.0
Überdeckung (Mio. EUR)	24.8
Überdeckungsquote	45.1%

Anteil feste Verzinsung Pfandbriefe	100.0%
Deckungsmasse	97.0%
Rückständige Kredite (≥90 Tage)	0.0%

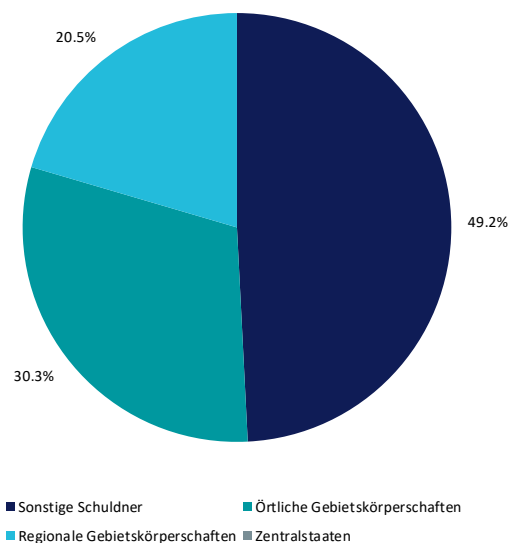
### Überdeckungsquoten im Verlauf



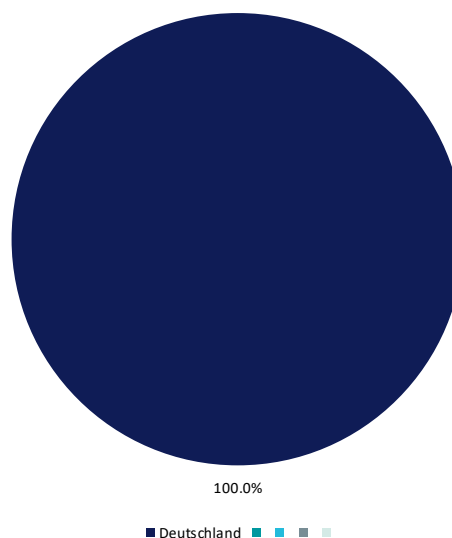
### Laufzeitenstruktur



### Deckungsstock nach Schuldertyp



### Forderungen nach Land



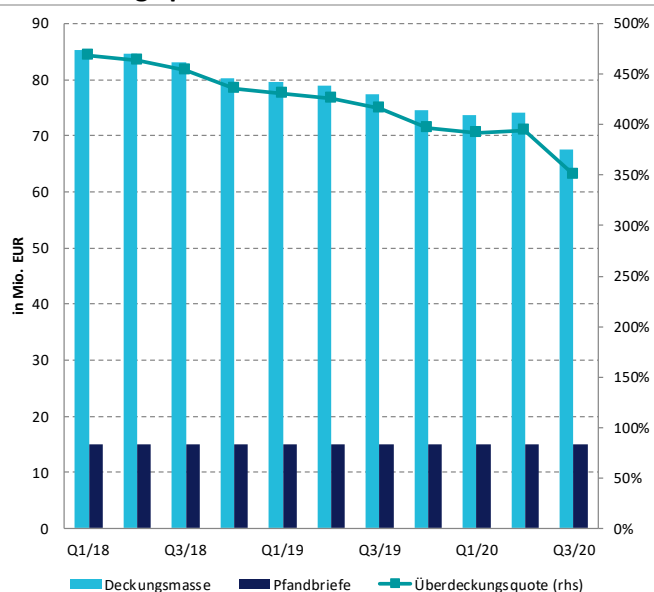
## Sparkasse Neuss

### Kennzahlen zum Deckungsstock

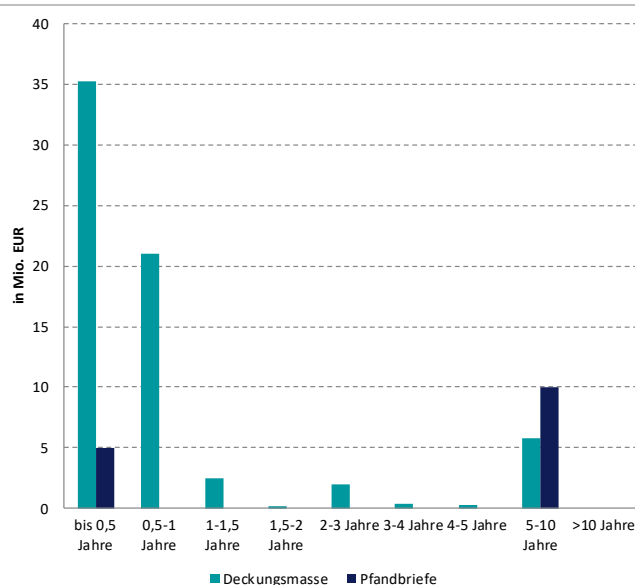
Pfandbriefvolumen (Mio. EUR)	15.0
Deckungsstockvolumen (Mio. EUR)	67.6
davon Derivate (Mio. EUR)	0.0
davon Ersatzdeckung (Mio. EUR)	0.0
Überdeckung (Mio. EUR)	52.6
Überdeckungsquote	350.7%

Anteil feste Verzinsung	
Pfandbriefe	100.0%
Deckungsmasse	55.7%
Rückständige Kredite (≥90 Tage)	0.0%

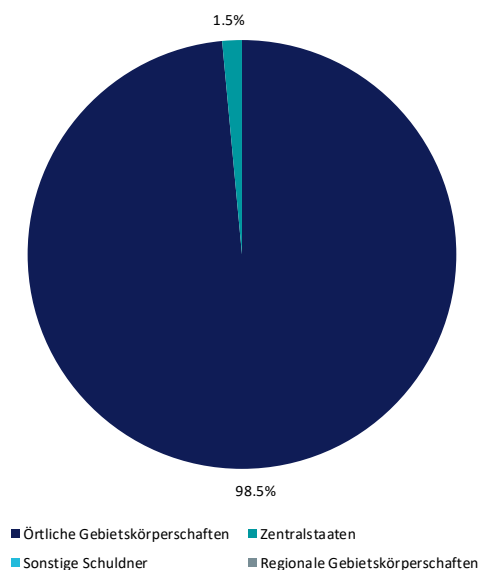
### Überdeckungsquoten im Verlauf



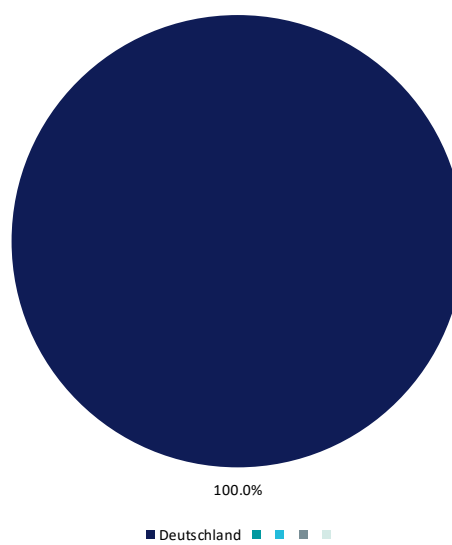
### Laufzeitenstruktur



### Deckungsstock nach Schuldertyp



### Forderungen nach Land





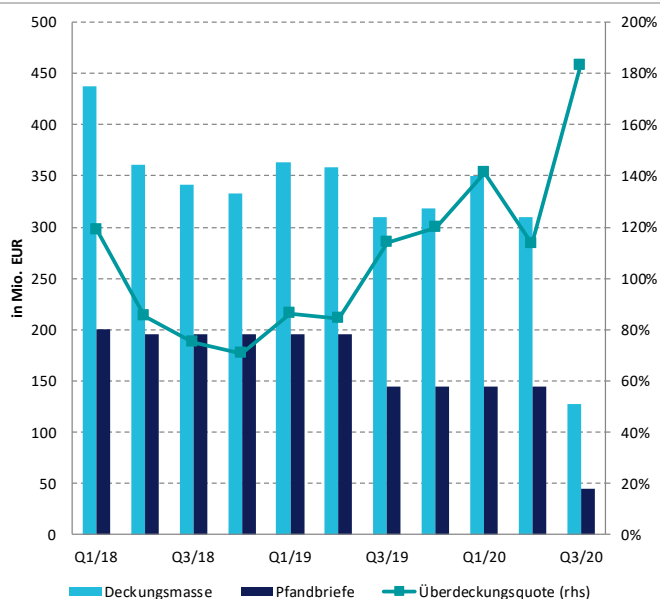
## Stadtsparkasse Düsseldorf

### Kennzahlen zum Deckungsstock

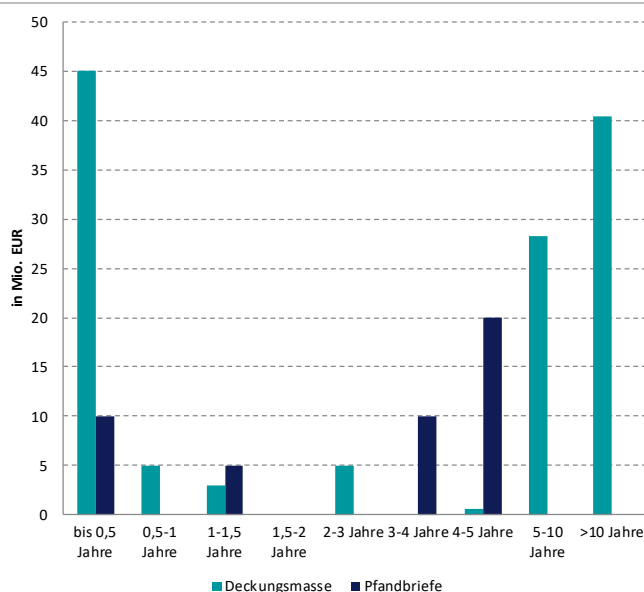
Pfandbriefvolumen (Mio. EUR)	45.0
Deckungsstockvolumen (Mio. EUR)	127.4
davon Derivate (Mio. EUR)	0.0
davon Ersatzdeckung (Mio. EUR)	0.0
Überdeckung (Mio. EUR)	82.4
Überdeckungsquote	183.1%

Anteil feste Verzinsung	
Pfandbriefe	100.0%
Deckungsmasse	100.0%
Rückständige Kredite (≥90 Tage)	0.0%

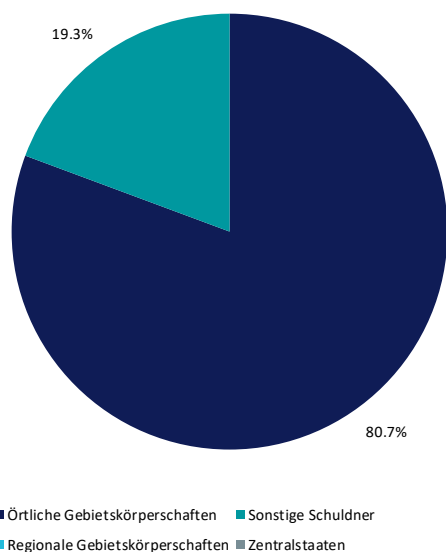
### Überdeckungsquoten im Verlauf



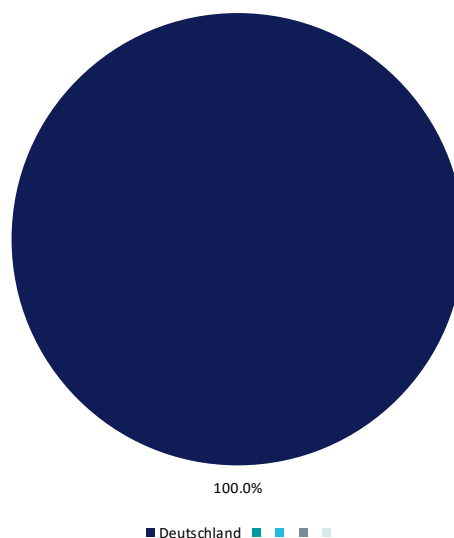
### Laufzeitenstruktur



### Deckungsstock nach Schuldertyp



### Forderungen nach Land



## Stadtsparkasse Mönchengladbach

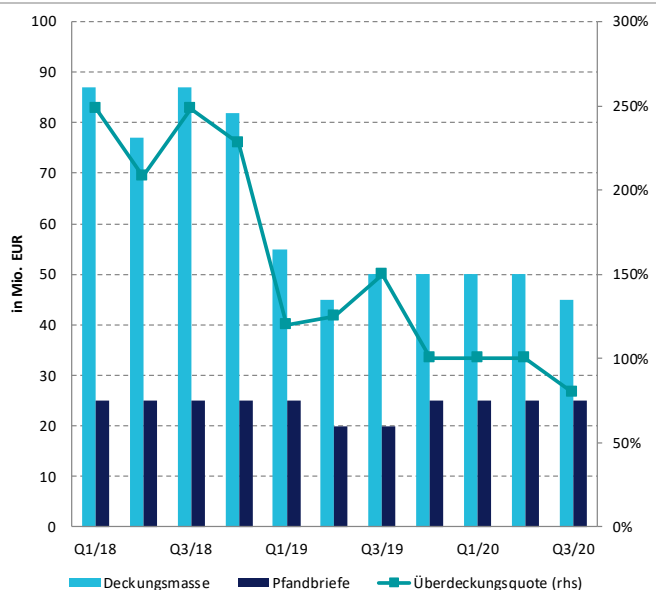
## Öffentliche Pfandbriefe

### Kennzahlen zum Deckungsstock

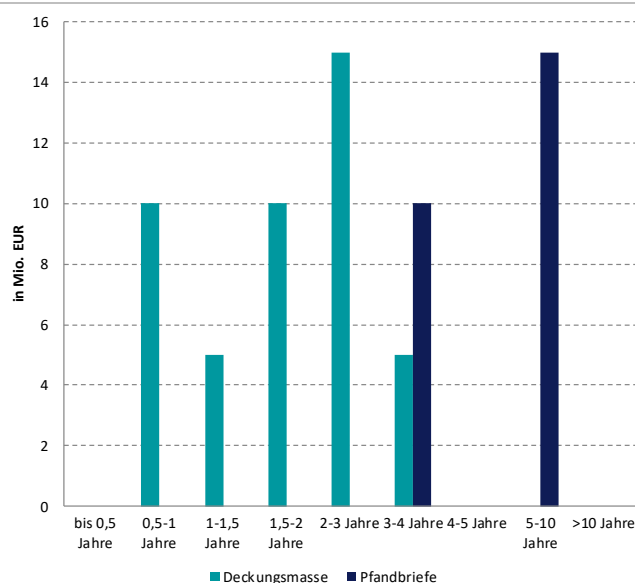
Pfandbriefvolumen (Mio. EUR)	25.0
Deckungsstockvolumen (Mio. EUR)	45.0
davon Derivate (Mio. EUR)	0.0
davon Ersatzdeckung (Mio. EUR)	0.0
Überdeckung (Mio. EUR)	20.0
Überdeckungsquote	80.0%

Anteil feste Verzinsung	
Pfandbriefe	100.0%
Deckungsmasse	100.0%
Rückständige Kredite (≥90 Tage)	0.0%

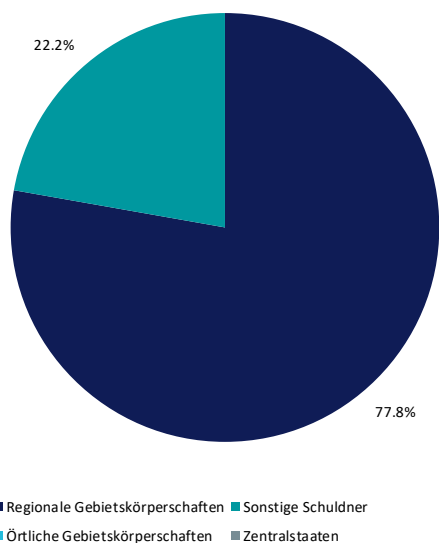
### Überdeckungsquoten im Verlauf



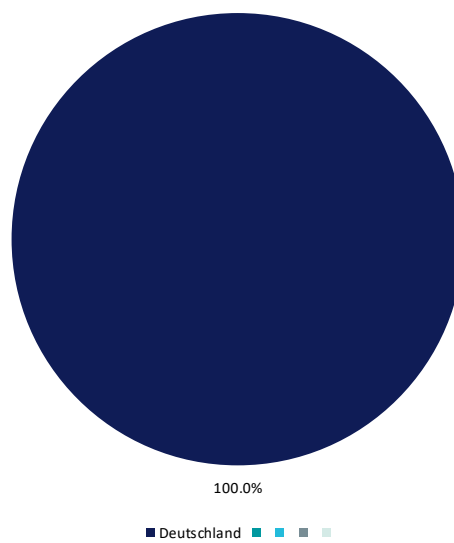
### Laufzeitenstruktur



### Deckungsstock nach Schuldertyp



### Forderungen nach Land



## Stadtsparkasse Wuppertal

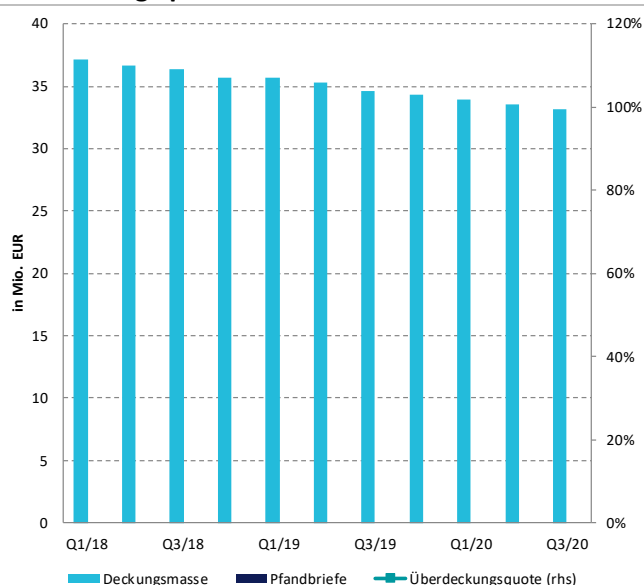
## Öffentliche Pfandbriefe

### Kennzahlen zum Deckungsstock

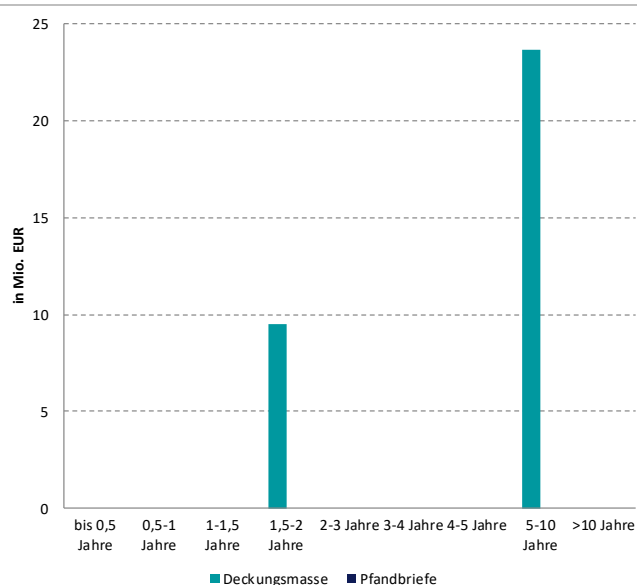
Pfandbriefvolumen (Mio. EUR)	0.0
Deckungsstockvolumen (Mio. EUR)	33.2
davon Derivate (Mio. EUR)	0.0
davon Ersatzdeckung (Mio. EUR)	0.0
Überdeckung (Mio. EUR)	33.2
Überdeckungsquote	n/a

Anteil feste Verzinsung	
Pfandbriefe	0.0%
Deckungsmasse	100.0%
Rückständige Kredite (≥90 Tage)	0.0%


### Überdeckungsquoten im Verlauf



### Laufzeitenstruktur




### Deckungsstock nach Schuldertyp



100.0%

■ Örtliche Gebietskörperschaften ■ Sonstige Schuldner  
■ Regionale Gebietskörperschaften ■ Zentralstaaten

### Forderungen nach Land



100.0%

■ Deutschland ■ ■ ■

# Anhang

## Ansprechpartner in der NORD/LB

### Markets Strategy & Floor Research



**Michael Schulz**

Head  
+49 511 361-5309  
+49 172 740 4123  
[michael.schulz@nordlb.de](mailto:michael.schulz@nordlb.de)



**Dr. Norman Rudschuck**

SSA/Public Issuers  
+49 511 361-6627  
+49 152 090 24094  
[norman.rudschuck@nordlb.de](mailto:norman.rudschuck@nordlb.de)



**Melanie Kiene**

Banks  
+49 511 361-4108  
+49 172 169 2633  
[melanie.kiene@nordlb.de](mailto:melanie.kiene@nordlb.de)



**Henning Walten**

Covered Bonds  
+49 511 361-6379  
+49 152 545 67178  
[henning.walten@nordlb.de](mailto:henning.walten@nordlb.de)



**Dr. Frederik Kunze**

Covered Bonds  
+49 511 361-5380  
+49 172 354 8977  
[frederik.kunze@nordlb.de](mailto:frederik.kunze@nordlb.de)

### Sales

Institutional Sales	+49 511 9818-9440
Sales Sparkassen & Regionalbanken	+49 511 9818-9400
Sales MM/FX	+49 511 9818-9460
Sales Europe	+352 452211-515

### Origination & Syndicate

Origination FI	+49 511 9818-6600
Origination Corporates	+49 511 361-2911

### Treasury

Collat. Management/Repos	+49 511 9818-9200
Liquidity Management	+49 511 9818-9620 +49 511 9818-9650

### Trading

Covereds/SSA	+49 511 9818-8040
Financials	+49 511 9818-9490
Governments	+49 511 9818-9660
Länder/Regionen	+49 511 9818-9550
Frequent Issuers	+49 511 9818-9640

### Corporate Sales

Schiffe/Flugzeuge	+49 511 9818-9440
Immobilien/Strukturierte Finanzierung	+49 511 9818-8150
Firmenkunden 1	+49 511 9818-4006
Firmenkunden 2	+49 511 9818-4003

**Disclaimer**

Dieser Report (nachfolgend als „Information“ bezeichnet) ist von der **NORDDEUTSCHEN LANDESBANK GIROZENTRALE („NORD/LB“)** erstellt worden. Die für die **NORD/LB zuständigen Aufsichtsbehörden sind die Europäische Zentralbank („EZB“), Sonnemannstraße 20, D-60314 Frankfurt am Main, und die Bundesanstalt für Finanzdienstleistungsaufsicht („BaFin“), Graurheindorfer Str. 108, D-53117 Bonn und Marie-Curie-Str. 24-28, D-60439 Frankfurt am Main. Eine Überprüfung oder Billigung dieser Präsentation oder der hierin beschriebenen Produkte oder Dienstleistungen durch die zuständige Aufsichtsbehörde ist grundsätzlich nicht erfolgt.**

Diese Information richtet sich ausschließlich an Empfänger in Deutschland, Australien, Belgien, Dänemark, Estland, Finnland, Frankreich, Griechenland, Indonesien, Irland, Italien, Japan, Kanada, Korea, Luxemburg, Neuseeland, Niederlande, Österreich, Polen, Portugal, Republik China (Taiwan), Schweden, Schweiz, Singapur, Spanien, Thailand, Tschechische Republik, Vereinigtes Königreich, Vietnam und Zypern (nachfolgend als „relevante Personen“ oder „Empfänger“ bezeichnet). Die Inhalte dieser Information werden den Empfängern auf streng vertraulicher Basis gewährt und die Empfänger erklären mit der Entgegennahme dieser Information ihr Einverständnis, diese nicht ohne die vorherige schriftliche Zustimmung der NORD/LB an Dritte weiterzugeben, zu kopieren und/oder zu reproduzieren. Die in dieser Information untersuchten Werte sind nur an die relevanten Personen gerichtet und andere Personen als die relevanten Personen dürfen nicht auf diese Information vertrauen. Insbesondere darf weder diese Information noch eine Kopie hiervon in die Vereinigten Staaten von Amerika oder in ihre Territorien oder Besitztümer gebracht oder übertragen oder an Mitarbeiter oder an verbundene Gesellschaften in diesen Rechtsordnungen ansässiger Empfänger verteilt werden.

**Diese Information stellt keine Finanzanalyse i.S.v. Art. 36 Abs. 1 der Delegierten Verordnung (EU) 2017/565, sondern eine lediglich Ihrer allgemeinen Information dienende Marketingmitteilung i.S.v. Art. 36 Abs. 2 dieser Verordnung dar. Vor diesem Hintergrund weist die NORD/LB ausdrücklich darauf hin, dass diese Information nicht in Einklang mit Rechtsvorschriften zur Förderung der Unabhängigkeit von Finanzanalysen erstellt wurde und auch keinem Verbot des Handels im Anschluss an die Verbreitung von Finanzanalysen unterliegt.** Ebenfalls stellt diese Information keine Anlageempfehlung bzw. Anlagestrategieempfehlung im Sinne der Marktmissbrauchsverordnung (EU) Nr. 596/2014 dar.

Diese Information und die hierin enthaltenen Angaben wurden ausschließlich zu Informationszwecken erstellt und werden ausschließlich zu Informationszwecken bereitgestellt. Es ist nicht beabsichtigt, dass diese Information einen Anreiz für Investitionstätigkeiten darstellt. Sie wird für die persönliche Information des Empfängers mit dem ausdrücklichen, durch den Empfänger anerkannten Verständnis bereitgestellt, dass sie kein direktes oder indirektes Angebot, keine individuelle Empfehlung, keine Aufforderung zum Kauf, Halten oder Verkauf sowie keine Aufforderung zur Zeichnung oder zum Erwerb von Wertpapieren oder anderen Finanzinstrumenten und keine Maßnahme, durch die Finanzinstrumente angeboten oder verkauft werden könnten, darstellt.

Alle hierin enthaltenen tatsächlichen Angaben, Informationen und getroffenen Aussagen sind Quellen entnommen, die von der NORD/LB für zuverlässig erachtet wurden. Für die Erstellung dieser Information nutzen wir emittentenspezifisch jeweils Finanzdatenanbieter, eigene Schätzungen, Unternehmensangaben und öffentlich zugängliche Medien. Da insoweit allerdings keine neutrale Überprüfung dieser Quellen vorgenommen wird, kann die NORD/LB keine Gewähr oder Verantwortung für die Richtigkeit und Vollständigkeit der hierin enthaltenen Informationen übernehmen. Die aufgrund dieser Quellen in der vorstehenden Information geäußerten Meinungen und Prognosen stellen unverbindliche Werturteile der Mitarbeiter des Bereichs Markets Strategy & Floor Research der NORD/LB dar. Veränderungen der Prämissen können einen erheblichen Einfluss auf die dargestellten Entwicklungen haben. Weder die NORD/LB, noch ihre Organe oder Mitarbeiter können für die Richtigkeit, Angemessenheit und Vollständigkeit der Informationen oder für einen Renditeverlust, indirekte Schäden, Folge- oder sonstige Schäden, die Personen entstehen, die auf die Informationen, Aussagen oder Meinungen in dieser Information vertrauen (unabhängig davon, ob diese Verluste durch Fahrlässigkeit dieser Personen oder auf andere Weise entstanden sind), die Gewähr, Verantwortung oder Haftung übernehmen.

Frühere Wertentwicklungen sind kein verlässlicher Indikator für künftige Wertentwicklungen. Währungskurse, Kursschwankungen der Finanzinstrumente und ähnliche Faktoren können den Wert, Preis und die Rendite der in dieser Information in Bezug genommenen Finanzinstrumente oder darauf bezogener Instrumente negativ beeinflussen. Im Zusammenhang mit Wertpapieren (Kauf, Verkauf, Verwahrung) fallen Gebühren und Provisionen an, welche die Rendite des Investments mindern. Die Bewertung aufgrund der historischen Wertentwicklung eines Wertpapiers oder Finanzinstruments lässt sich nicht zwingend auf dessen zukünftige Entwicklung übertragen.

Diese Information stellt keine Anlage-, Rechts-, Bilanzierungs- oder Steuerberatung sowie keine Zusicherung dar, dass ein Investment oder eine Strategie für die individuellen Verhältnisse des Empfängers geeignet oder angemessen ist, und kein Teil dieser Information stellt eine persönliche Empfehlung an einen Empfänger der Information dar. Auf die in dieser Information Bezug genommenen Wertpapiere oder sonstigen Finanzinstrumente sind möglicherweise nicht für die persönlichen Anlagestrategien und -ziele, die finanzielle Situation oder individuellen Bedürfnisse des Empfängers geeignet.

Ebenso wenig handelt es sich bei dieser Information im Ganzen oder in Teilen um einen Verkaufs- oder anderweitigen Prospekt. Dementsprechend stellen die in dieser Information enthaltenen Inhalte lediglich eine Übersicht dar und dienen nicht als Grundlage einer möglichen Kauf- oder Verkaufsentscheidung eines Investors. Eine vollständige Beschreibung der Einzelheiten von Finanzinstrumenten oder Geschäften, die im Zusammenhang mit dem Gegenstand dieser Information stehen könnten, ist der jeweiligen (Finanzierungs-) Dokumentation zu entnehmen. Soweit es sich bei den in dieser Information dargestellten Finanzinstrumenten um prospektpflichtige eigene Emissionen der NORD/LB handelt, sind allein verbindlich die für das konkrete Finanzinstrument geltenden Anleihebedingungen sowie der jeweilig veröffentlichte Prospekt der NORD/LB, die insgesamt unter [www.nordlb.de](http://www.nordlb.de) heruntergeladen werden können und die bei der NORD/LB, Georgsplatz 1, 30159 Hannover kostenlos erhältlich sind. Eine eventuelle Anlageentscheidung sollte in jedem Fall nur auf Grundlage dieser (Finanzierungs-) Dokumentation getroffen werden. Diese Information ersetzt nicht die persönliche Beratung. Jeder Empfänger sollte, bevor er eine Anlageentscheidung trifft, im Hinblick auf die Angemessenheit von Investitionen in Finanzinstrumente oder Anlagestrategien, die Gegenstand dieser Information sind, sowie für weitere und aktuellere Informationen im Hinblick auf bestimmte Anlagemöglichkeiten sowie für eine individuelle Anlageberatung einen unabhängigen Anlageberater konsultieren.

Jedes in dieser Information in Bezug genommene Finanzinstrument kann ein hohes Risiko einschließlich des Kapital-, Zins-, Index-, Währungs- und Kreditrisikos, politischer Risiken, Zeitwert-, Rohstoff- und Marktrisiken aufweisen. Die Finanzinstrumente können einen plötzlichen und großen Wertverlust bis hin zum Totalverlust des Investments erfahren. Jede Transaktion sollte nur aufgrund einer eigenen Beurteilung der individuellen finanziellen Situation, der Angemessenheit und der Risiken des Investments erfolgen.

Die NORD/LB und mit ihr verbundene Unternehmen können an Geschäften mit den in dieser Information dargestellten Finanzinstrumenten oder deren Basiswerte für eigene oder fremde Rechnung beteiligt sein, weitere Finanzinstrumente ausgeben, die gleiche oder ähnliche Ausgestaltungsmerkmale wie die der in dieser Information dargestellten Finanzinstrumente haben sowie Absicherungsgeschäfte zur Absicherung von Positionen vornehmen. Diese Maßnahmen können den Preis der in dieser Information dargestellten Finanzinstrumente beeinflussen.

Die NORD/LB und mit ihr verbundene Unternehmen können an Geschäften mit den in dieser Information dargestellten Finanzinstrumenten oder deren Basiswerte für eigene oder fremde Rechnung beteiligt sein, weitere Finanzinstrumente ausgeben, die gleiche oder ähnliche Ausgestaltungsmerkmale wie die der in dieser Information dargestellten Finanzinstrumente haben sowie Absicherungsgeschäfte zur Absicherung von Positionen vornehmen. Diese Maßnahmen können den Preis der in dieser Information dargestellten Finanzinstrumente beeinflussen.

Soweit es sich bei den in dieser Information dargestellten Finanzinstrumenten um Derivate handelt, können diese je nach Ausgestaltung zum Zeitpunkt des Geschäftsabschlusses einen aus Kundensicht anfänglichen negativen Marktwert beinhalten. Die NORD/LB behält sich weiterhin vor, ihr wirtschaftliches Risiko aus einem mit ihr abgeschlossenen Derivat mittels eines spiegelbildlichen Gegengeschäfts an Dritte in den Markt abzugeben.

Nähere Informationen zu etwaigen Provisionszahlungen, die im Verkaufspreis enthalten sein können, finden Sie in der Broschüre „Kundeninformation zum Wertpapiergeschäft“, die unter [www.nordlb.de](http://www.nordlb.de) abrufbar ist.

Die in dieser Information enthaltenen Angaben ersetzen alle vorherigen Versionen einer entsprechenden Information und beziehen sich ausschließlich auf den Zeitpunkt der Erstellung der Information. Zukünftige Versionen dieser Information ersetzen die vorliegende Fassung. Eine Verpflichtung der NORD/LB, die Angaben in dieser Information zu aktualisieren und/oder in regelmäßigen Abständen zu überprüfen, besteht nicht. Eine Garantie für die Aktualität und fortgeltende Richtigkeit kann daher nicht gegeben werden.

Mit der Verwendung dieser Information erkennt der Empfänger die obigen Bedingungen an.

Die NORD/LB gehört dem Sicherungssystem der Deutschen Sparkassen-Finanzgruppe an. Weitere Informationen erhält der Empfänger unter Nr. 28 der Allgemeinen Geschäftsbedingungen der NORD/LB oder unter [www.dsgv.de/sicherungssystem](http://www.dsgv.de/sicherungssystem).

**Zusätzliche Informationen für Empfänger in Australien:**

DIE NORD/LB IST KEINE NACH DEM BANKING ACT 1959 OF AUSTRALIA AUTORISIERTE BANK ODER DEPOSIT TAKING INSTITUTION. SIE WIRD NICHT VON DER AUSTRALIAN PRUDENTIAL REGULATION AUTHORITY BEAUFSICHTIGT.

Die NORD/LB bietet mit dieser Information keine persönliche Beratung an und berücksichtigt nicht die Ziele, die finanzielle Situation oder Bedürfnisse des Empfängers (außer zum Zwecke der Bekämpfung von Geldwäsche).

**Zusätzliche Informationen für Empfänger in Belgien:**

Die Bewertung individueller Finanzinstrumente auf der Grundlage der in der Vergangenheit liegenden Erträge ist nicht notwendigerweise ein Indikator für zukünftige Ergebnisse. Die Empfänger sollten beachten, dass die verlautbarten Zahlen sich auf vergangene Jahre beziehen.

**Zusätzliche Informationen für Empfänger in Dänemark:**

Diese Information stellt keinen Prospekt i.S.d. Dänischen Wertpapierrechts dar und dementsprechend besteht keine Verpflichtung, noch ist es unternommen worden, sie bei der Dänischen Finanzaufsichtsbehörde einzureichen oder von ihr genehmigen zu lassen, da diese Information (i) nicht im Zusammenhang mit einem öffentlichen Anbieten von Wertpapieren in Dänemark oder der Zulassung von Wertpapieren zum Handel auf einem regulierten Markt i.S.d. Dänischen Wertpapierhandelsgesetzes oder darauf erlassenen Durchführungsverordnungen erstellt worden ist oder (ii) im Zusammenhang mit einem öffentlichen Anbieten von Wertpapieren in Dänemark oder der Zulassung von Wertpapieren zum Handel auf einem regulierten Markt unter Berufung auf einen oder mehrere Ausnahmetatbestände von dem Erfordernis der Erstellung und der Herausgabe eines Prospekts nach dem Dänischen Wertpapierhandelsgesetz oder darauf erlassenen Durchführungsverordnungen erstellt worden ist.

**Zusätzliche Informationen für Empfänger in Estland:**

Es ist empfehlenswert, alle Geschäfts- und Vertragsbedingungen der von der NORD/LB angebotenen Dienstleistungen genau zu prüfen. Falls notwendig, sollten sich Empfänger dieser Information mit einem Fachmann beraten.

**Zusätzliche Informationen für Empfänger in Finnland:**

Die in dieser Information beschriebenen Finanzprodukte dürfen, direkt oder indirekt, Einwohnern der Republik Finnland oder in der Republik Finnland nicht angeboten oder verkauft werden, es sei denn in Übereinstimmung mit den anwendbaren Finnischen Gesetzen und Regelungen. Speziell im Falle von Aktien dürfen diese nicht, direkt oder indirekt, der Öffentlichkeit angeboten oder verkauft werden – wie im Finnischen Wertpapiermarktgesetz (746/2012, in der gültigen Fassung) definiert.

Der Wert der Investments kann steigen oder sinken. Es gibt keine Garantie dafür, den investierten Betrag zurückzuerhalten. Erträge in der Vergangenheit sind keine Garantie für zukünftige Ergebnisse.

**Zusätzliche Informationen für Empfänger in Frankreich:**

Die NORD/LB ist teilweise reguliert durch die „Autorité des Marchés Financiers“. Details über den Umfang unserer Regulierung durch die zuständigen Behörden sind von uns auf Anfrage erhältlich.

Diese Information stellt keine Analyse i.S.v. Art. 24 Abs. 1 der Richtlinie 2006/73/EG, Art. L.544-1 und R.621-30-1 des Französischen Geld- und Finanzgesetzes, sondern eine Marketingmitteilung dar und ist als Empfehlung gemäß der Richtlinie 2003/6/EG und 2003/125/EG zu qualifizieren.

**Zusätzliche Informationen für Empfänger in Griechenland:**

Die in dieser Information enthaltenen Informationen beschreiben die Sicht des Autors zum Zeitpunkt der Veröffentlichung und dürfen vom Empfänger nicht verwendet werden, bevor nicht feststeht, dass sie zum Zeitpunkt ihrer Verwendung zutreffend und aktuell sind.

Erträge in der Vergangenheit, Simulationen oder Vorhersagen sind daher kein verlässlicher Indikator für zukünftige Ergebnisse. Investmentfonds haben keine garantierten Erträge und Renditen in der Vergangenheit garantieren keine Erträge in der Zukunft.

**Zusätzliche Informationen für Empfänger in Indonesien:**

Diese Information enthält allgemeine Informationen und ist nicht auf die Verhältnisse einzelner oder bestimmter Empfänger zugeschnitten. Diese Information ist Teil des Marketingmaterials der NORD/LB.

**Zusätzliche Informationen für Empfänger in Irland:**

Diese Information wurde nicht in Übereinstimmung mit der Verordnung (EU) 2017/1129 (in der gültigen Fassung) betreffend Prospekte (die „Prospektverordnung“) oder aufgrund der Prospektverordnung ergriffenen Maßnahmen oder dem Recht irgendeines Mitgliedsstaates oder EWR-Vertragsstaates, der die Prospektverordnung oder solche Maßnahme umsetzt, erstellt und enthält deswegen nicht alle diejenigen Informationen, die ein Dokument enthalten muss, das entsprechend der Prospektverordnung oder den genannten Bestimmungen erstellt wird.

**Zusätzliche Informationen für Empfänger in Japan:**

Diese Information wird Ihnen lediglich zu Informationszwecken zur Verfügung gestellt und stellt kein Angebot und keine Aufforderung zur Abgabe von Angeboten für Wertpapiertransaktionen oder Warentermingeschäfte dar. Wenngleich die in dieser Information enthaltenen tatsächlichen Angaben und Informationen Quellen entnommen sind, die wir für vertrauenswürdig und verlässlich erachten, übernehmen wir keinerlei Gewähr für die Richtigkeit und Vollständigkeit dieser tatsächlichen Angaben und Informationen.

**Zusätzliche Informationen für Empfänger in Kanada:**

Diese Information wurde allein für Informationszwecke im Zusammenhang mit den hierin enthaltenen Produkten erstellt und ist unter keinen Umständen als ein öffentliches Angebot oder als ein sonstiges (direktes oder indirektes) Angebot zum Kauf oder Verkauf von Wertpapieren in einer Provinz oder einem Territorium Kanadas zu verstehen. Keine Finanzmarktaufsicht oder eine ähnliche Regulierungsbehörde in Kanada hat diese Wertpapiere dem Grunde nach bewertet oder diese Information überprüft und jede entgegenstehende Erklärung stellt ein Vergehen dar. Mögliche Verkaufsbeschränkungen sind ggf. in dem Prospekt oder anderer Dokumentation des betreffenden Produktes enthalten.

**Zusätzliche Informationen für Empfänger in Korea:**

Diese Information wurde Ihnen kostenfrei und lediglich zu Informationszwecken zur Verfügung gestellt. Alle in der Information enthaltenen Inhalte sind Sachinformationen und spiegeln somit weder die Meinung noch die Beurteilung der NORD/LB wider. Die in der Information enthaltenen Informationen dürfen somit nicht als Angebot, Vermarktung, Aufforderung zur Abgabe eines Angebotes oder Anlageberatung hinsichtlich der in der Information erwähnten Anlageprodukte ausgelegt werden.

**Zusätzliche Informationen für Empfänger in Luxemburg:**

Unter keinen Umständen stellt diese Information ein individuelles Angebot zum Kauf oder zur Ausgabe oder eine Aufforderung zur Abgabe eines Angebots zum Kauf oder zur Abnahme von Finanzinstrumenten oder Finanzdienstleistungen in Luxemburg dar.

**Zusätzliche Informationen für Empfänger in Neuseeland:**

Die NORD/LB ist keine in Neuseeland registrierte Bank. Diese Information stellt lediglich eine allgemeine Information dar. Sie berücksichtigt nicht die finanzielle Situation oder Ziele des Empfängers und ist kein persönlicher Finanzberatungsservice („personalized financial adviser service“) gemäß dem Financial Advisers Act 2008.

**Zusätzliche Informationen für Empfänger in den Niederlanden:**

Der Wert Ihres Investments kann schwanken. Erzielte Gewinne in der Vergangenheit bieten keinerlei Garantie für die Zukunft. (De waarde van uw belegging kan fluctueren. In het verleden behaalde resultaten bieden geen garantie voor de toekomst).

**Zusätzliche Informationen für Empfänger in Österreich:**

Keine der in dieser Information enthaltenen Informationen stellt eine Aufforderung oder ein Angebot der NORD/LB oder mit ihr verbundener Unternehmen dar, Wertpapiere, Terminprodukte oder andere Finanzinstrumente zu kaufen oder zu verkaufen oder an irgendeiner Anlagestrategie zu partizipieren. Nur der veröffentlichte Prospekt gemäß dem Österreichischen Kapitalmarktgesetz kann die Grundlage für die Investmententscheidung des Empfängers darstellen.

Aus Regulierungsgründen können Finanzprodukte, die in dieser Information erwähnt werden, möglicherweise nicht in Österreich angeboten werden und deswegen nicht für Investoren in Österreich verfügbar sein. Deswegen kann die NORD/LB ggf. gehindert sein, diese Produkte zu verkaufen bzw. auszugeben oder Anfragen zu akzeptieren, diese Produkte zu verkaufen oder auszugeben, soweit sie für Investoren mit Sitz in Österreich oder für Mittelsmänner, die im Auftrag solcher Investoren handeln, bestimmt sind.

**Zusätzliche Informationen für Empfänger in Polen:**

Diese Information stellt keine Empfehlung i.S.d. Regelung des Polnischen Finanzministers betreffend Informationen zu Empfehlungen zu Finanzinstrumenten oder deren Aussteller vom 19.10.2005 dar.

**Zusätzliche Informationen für Empfänger in Portugal:**

Diese Information ist nur für institutionelle Kunden gedacht und darf nicht (i) genutzt werden von, (ii) in irgendeiner Form kopiert werden für oder (iii) verbreitet werden an irgendeine andere Art von Investor, insbesondere keinen Privatkunden. Diese Information stellt weder ein Angebot noch den Teil eines Angebots zum Kauf oder Verkauf von in der Information behandelten Wertpapiere dar, noch kann sie als eine Anfrage verstanden werden, Wertpapiere zu kaufen oder zu verkaufen, sofern diese Vorgehensweise für ungesetzlich gehalten werden könnte. Diese Information basiert auf Informationen aus Quellen, von denen wir glauben, dass sie verlässlich sind. Trotzdem können Richtigkeit und Vollständigkeit nicht garantiert werden. Soweit nicht ausdrücklich anders angegeben, sind alle hierin enthaltenen Ansichten bloßer Ausdruck unserer Recherche und Information, die ohne weitere Benachrichtigung Veränderungen unterliegen können.

**Zusätzliche Informationen für Empfänger in der Republik China (Taiwan):**

Diese Information stellt ausschließlich allgemeine Informationen bereit und berücksichtigt nicht die individuellen Interessen und Bedürfnisse, Vermögensverhältnisse und Investitionsziele von Investoren. Die Inhalte der Information sollen nicht als Empfehlung oder Beratung zum Erwerb eines bestimmten Finanzprodukts ausgelegt werden. Investitionsentscheidungen sollen nicht ausschließlich auf Basis dieser Information getroffen werden. Für Investitionsentscheidungen sollten immer eigenständige Beurteilungen vorgenommen werden, die einbeziehen, ob eine Investition den persönlichen Bedürfnissen entspricht. Darüber hinaus sollte für Investitionsentscheidungen professionelle und rechtliche Beratung eingeholt werden.

NORD/LB hat die vorliegende Information mit einer angemessenen Sorgfalt erstellt und vertraut darauf, dass die enthaltenen Informationen am Veröffentlichungsdatum verlässlich und geeignet sind. Es wird jedoch keine Zusicherung oder Garantie für Genauigkeit oder Vollständigkeit gegeben. In dem Maß, in dem die NORD/LB ihre Sorgfaltspflicht als guter Verwalter ausübt wird keine Verantwortung für Fehler, Versäumnisse oder Unrichtigkeiten in der Information übernommen. Die NORD/LB garantiert keine Analageergebnisse, oder dass die Anwendung einer Strategie die Anlageentwicklung verbessert oder zur Erreichung Ihrer Anlageziele führt.

**Zusätzliche Informationen für Empfänger in Schweden:**

Diese Information stellt keinen Prospekt, kein öffentliches Angebot, kein sonstiges Angebot und keine Aufforderung (und auch keinen Teil davon) zum Erwerb, Verkauf, Zeichnung oder anderen Handel mit Aktien, Bezugsrechten oder anderen Wertpapieren dar. Sie und auch nur Teile davon dürfen nicht zur Grundlage von Verträgen oder Verpflichtungen jeglicher Art gemacht oder hierfür als verlässlich angesehen werden. Diese Information wurde von keiner Regulierungsbehörde genehmigt. Jedes Angebot von Wertpapieren erfolgt ausschließlich auf der Grundlage einer anwendbaren Ausnahme von der Prospektpflicht gemäß der EU Prospektverordnung (Verordnung (EU) 2017/1129 und kein Angebot von Wertpapieren erfolgt gegenüber Personen oder Investoren in einer Jurisdiktion, in der ein solches Angebot vollständig oder teilweise rechtlichen Beschränkungen unterliegt oder wo ein solches Angebot einen zusätzlichen Prospekt, andere Angebotsunterlagen, Registrierungen oder andere Maßnahmen erfordern sollte.

**Zusätzliche Informationen für Empfänger in der Schweiz:**

Diese Information wurde nicht von der Bundesbankenkommission (übergegangen in die Eidgenössische Finanzmarktaufsicht FINMA am 01.01.2009) genehmigt. Die NORD/LB hält sich an die Vorgaben der Richtlinien der Schweizer Bankiervereinigung zur Sicherstellung der Unabhängigkeit der Finanzanalyse (in der jeweils gültigen Fassung). Diese Information stellt keinen Ausgabeprospekt gemäß Art. 652a oder Art. 1156 des Schweizerischen Obligationenrechts dar. Diese Information wird allein zu Informationszwecken über die in dieser Information erwähnten Produkte veröffentlicht. Die Produkte sind nicht als Bestandteile einer kollektiven Kapitalanlage gemäß dem Bundesgesetz über Kollektive Kapitalanlagen (CISA) zu qualifizieren und unterliegen daher nicht der Überwachung durch die Eidgenössische Finanzmarktaufsicht FINMA.

**Zusätzliche Informationen für Empfänger in Singapur:**

Diese Information richtet sich ausschließlich an zugelassene Anleger („Accredited Investors“) oder institutionelle Anleger („Institutional Investors“) gemäß dem Securities and Futures Act in Singapur. Diese Information ist lediglich zur allgemeinen Verbreitung gedacht. Sie stellt keine Anlageberatung dar und berücksichtigt nicht die konkreten Anlageziele, die finanzielle Situation oder die besonderen Bedürfnisse des Empfängers. Die Einholung von Rat durch einen Finanzberater („financial adviser“) in Bezug auf die Geeignetheit des Investmentproduktes unter Berücksichtigung der konkreten Anlageziele, der finanziellen Situation oder der besonderen Bedürfnisse des Empfängers wird empfohlen, bevor der Empfänger sich zum Erwerb des Investmentproduktes verpflichtet.

**Zusätzliche Informationen für Empfänger in der Tschechischen Republik:**

Es gibt keine Garantie dafür, den investierten Betrag zurückzuerhalten. Erträge in der Vergangenheit sind keine Garantie für zukünftige Ergebnisse. Der Wert der Investments kann steigen oder sinken. Die in dieser Information enthaltenen Informationen werden nur auf einer unverbindlichen Basis angeboten und der Autor übernimmt keine Gewähr für die Richtigkeit des Inhalts.

**Informationen für Empfänger im Vereinigten Königreich:**

Die NORD/LB unterliegt einer teilweisen Regulierung durch die „Financial Conduct Authority“ (FCA) und die „Prudential Regulation Authority“ (PRA). Details über den Umfang der Regulierung durch die FCA und die PRA sind bei der NORD/LB auf Anfrage erhältlich. Diese Information ist „financial promotion“. Empfänger im Vereinigten Königreich sollten wegen möglicher Fragen die Londoner Niederlassung der NORD/LB, Abteilung Investment Banking, Telefon: 0044 / 2079725400, kontaktieren. Ein Investment in Finanzinstrumente, auf die in dieser Information Bezug genommen wurde, kann den Investor einem signifikanten Risiko aussetzen, das gesamte investierte Kapital zu verlieren.

**Zusätzliche Informationen für Empfänger in Zypern:**

Diese Information stellt eine Analyse i.S.d. Abschnitts über Begriffsbestimmungen der Zypriotischen Richtlinie D1444-2007-01 (Nr. 426/07) dar. Darüber hinaus wird diese Information nur für Informations- und Werbezwecke zur Verfügung gestellt und stellt keine individuelle Aufforderung oder Angebot zum Verkauf, Kauf oder Zeichnung eines Investmentprodukts dar.

Redaktionsschluss und letzte Aktualisierung aller Marktdaten: Montag, 16. November 2020 (10:54 Uhr)