

## Die 100 größten Unternehmen in Mecklenburg-Vorpommern

- ◆ Die 100 größten Unternehmen in Mecklenburg-Vorpommern – Beschäftigte 2021 3
- ◆ Branchenbezogene Verteilung der 100 größten Unternehmen 7
- ◆ Regionale Verteilung der 100 größten Unternehmen 9
- ◆ Die größten Unternehmen in Mecklenburg-Vorpommern – Umsatz 2021 11



### Rangliste der größten Unternehmen in Mecklenburg-Vorpommern

Für jedes Geschäftsjahr legt die NORD/LB eine aktuelle Rangliste vor, mit der die wirtschaftliche Leistungsfähigkeit sowie die arbeitsmarktpolitische Bedeutung der Unternehmen in Mecklenburg-Vorpommern anhand ausgewählter Kennziffern gemessen werden. Ermöglicht wird die Veröffentlichung durch die Bereitschaft von Unternehmen, Angaben zur Verfügung zu stellen. Jedes Jahr gelingt es, weitere Unternehmen zu identifizieren und neu in die Erhebung aufzunehmen.

### Beschäftigungs- und Umsatzranglisten

Gebildet werden jeweils eine Beschäftigungs- und eine Umsatzrangliste. In der Umsatzliste werden Unternehmen dargestellt, deren Umsatzhöhe 50 Mio. Euro übersteigt. Sie umfasst in diesem Jahr 78 Unternehmen. Die Beschäftigtenrangliste zeigt wie im Vorjahr die 100 größten am Markt tätigen Unternehmen.

### Berücksichtigte Unternehmen

Die in den Ranglisten aufgeführten Unternehmen haben entweder ihren Hauptsitz in Mecklenburg-Vorpommern oder sind in der Lage, Daten für ihre Aktivitäten in Mecklenburg-Vorpommern anzugeben. Generell gilt für die Unternehmen mit Hauptsitz in Mecklenburg-Vorpommern das Prinzip, nur Daten aus diesem Bundesland zu berücksichtigen. Allerdings wird dieses Prinzip möglicherweise nicht in jedem Fall durchgehalten. Bei den hier aufgeführten Reedereibetrieben wurden z.B. auch Beschäftigte gezählt, die auf Schiffen der Gesellschaften tätig sind.

**Natalja Kenkel**  
+49 511 361 9315  
natalja.kenkel@nordlb.de

Bei Mehrbetriebsunternehmen wurde der Ort der Zentrale in Mecklenburg-Vorpommern als Sitz für die räumliche Lokalisierung genommen, die Beschäftigtenzahl gilt aber in der Regel für das Land insgesamt. Um Doppelzählungen zu vermeiden, werden Tochtergesellschaften ohne Rang direkt unter den Muttergesellschaften eingeordnet.

Eine Ausklammerung von Betrieben bzw. Tochtergesellschaften oder Niederlassungen von Unternehmen, die ihren Hauptsitz außerhalb des Bundeslandes haben, gelingt bei der Beschäftigungsliste eher bei als bei der Umsatzliste. Ursächlich dafür ist, dass eine Eingrenzung auf die für Mecklenburg-Vorpommern bezogenen wirtschaftlichen Aktivitäten eines Unternehmens bezüglich der Mitarbeiter einfacher ist als beim Umsatz.

#### **Mitarbeiterangaben**

Die Beschäftigtenzahlen beruhen auf Angaben der befragten Unternehmen und geben in der Regel den Durchschnitt des Geschäftsjahres 2021 wieder. Die Unternehmen wurden bei der Befragung gebeten, die Mitarbeiterzahlen in Vollzeitbeschäftigte umzurechnen, um die Vergleichbarkeit infolge der unterschiedlich hohen Teilzeitquoten in einzelnen Branchen (z. B. Gebäudereinigung, Einzelhandel) zu gewährleisten.

#### **Umsatzangaben**

Auch die Umsatzangaben beziehen sich auf das Geschäftsjahr 2021. In der Umsatzrangliste sind keine Kreditinstitute oder Versicherungsunternehmen enthalten, da diese keinen Umsatz im engeren Sinne generieren.

#### **Nicht berücksichtigte Unternehmen**

Eine Reihe bundesweit agierender Unternehmen, deren Unternehmenssitz außerhalb Mecklenburg-Vorpommerns liegt, die aber auch im Land selbst Niederlassungen oder Filialen betreiben, konnte nicht berücksichtigt werden, da sie keine landesbezogenen Angaben zur Verfügung stellen konnten. Dies gilt z.B. für einige private Geschäftsbanken und Einzelhandelsketten. Dennoch sind diese Betriebe z.B. für die Beschäftigung im Land von beachtlicher Bedeutung. Nicht berücksichtigt wurden zudem gemeinnützige Organisationen, Beschäftigungs- und Sanierungsgesellschaften sowie ähnliche öffentliche Einrichtungen, auch wenn sie in der Rechtsform eines Unternehmens geführt werden. Viele dieser Institutionen würden sich an vorderer Stelle in den Erhebungen platzieren können.

Nicht in die Listen der größten Unternehmen aufgenommen werden auch selbst nicht operativ tätige Holdinggesellschaften, wie z.B. die Rostocker Versorgungs- und Verkehrs Holding (RVV). Die RVV nähme eine vordere Position ein, würde sie aufgeführt werden. Wir haben uns jedoch auch in diesem Jahr dafür entschieden, die RVV-Tochtergesellschaften (die RSAG Rostocker Straßenbahn AG und die Stadtwerke Rostock) einzeln auszuweisen.

#### **Hinweise**

Die Veränderungen im Vergleich mit der Rangliste der größten Unternehmen des Vorjahres belegen nicht zuletzt eine nochmals verbesserte Datengrundlage. Dennoch können wir die Vollständigkeit der Listen sowie die Richtigkeit der Zahlen nicht garantieren, da die Angaben der Unternehmen freiwillig sind. Hinweise zu Ergänzungen für die Veröffentlichung im nächsten Jahr nehmen wir jederzeit gern entgegen.

#### **Danksagung**

Die Erstellung der vorliegenden Rangliste wäre ohne Hilfe der genannten sowie weiterer befragten Unternehmen nicht möglich gewesen. Wir danken diesen Unternehmen für ihre Bereitschaft, uns Unternehmensdaten zur Verfügung zu stellen. Auch im nächsten Jahr werden wir für das Geschäftsjahr 2022 eine entsprechende Analyse und Veröffentlichung vornehmen.

## Die 100 größten Unternehmen in Mecklenburg-Vorpommern – Beschäftigte 2021

### Top 1: AIDA

Trotz der Auswirkungen der Corona-Pandemie und der damit zusammenhängenden Einschränkungen (Lockdown etc.) konnte die AIDA Cruises<sup>1</sup> ihre Beschäftigtenzahl um 970 Mitarbeiter aufbauen und damit wieder die Position 1 in der Rangliste zurückerobern. Auf Position 2 folgt der Hersteller von Windenergieanlagen Nordex SE aus Rostock mit einem Mitarbeiterwachstum von 1,5 Prozent.

Die nachfolgenden zwei Plätze belegen wie im Vorjahr die HELIOS Kliniken Gruppe (Position 3) und die Universitätsmedizin Rostock (Position 4), beide wiesen in 2021 Mitarbeiterzuwächse aus.

### Veränderungen in den Top 10

Auf Position 5 befindet sich die Universitätsmedizin Greifswald, die durch einen deutlichen Mitarbeiteraufbau von 340 Personen mit der Deutschen Bahn AG (Position 6) die Plätze getauscht hat. Auf Platz 7 folgt die Deutsche Post DHL. Wie im Vorjahr befinden sich die MV WERFTEN auf Position 8 und das Dietrich-Bonhoeffer-Klinikum (Neubrandenburg) auf Platz 9. Die Top 10 schließt die EUROIMMUN Medizinische Labordiagnostika AG aus Dassow, der durch einen signifikanten Beschäftigtenzuwachs von über 1.330 Mitarbeiter der Einzug in die Liste der größten Arbeitgeber Mecklenburg-Vorpommerns gelang.

### Beschäftigtenzahl der 100 Größten

Bei den 100 größten Arbeitgebern Mecklenburg-Vorpommerns waren im Geschäftsjahr 2021 ca. 97.650 Mitarbeiter beschäftigt, die rund 17 Prozent aller sozialversicherungspflichtig Beschäftigten im Bundesland repräsentieren. Dies stellt im Vergleich zum Vorjahr einen Mitarbeiterzuwachs von rund 2 Prozent dar.

### Vergleich mit Unternehmen des Vorjahres

98 der 100 in diesem Jahr gelisteten Unternehmen waren auch in der vorjährigen Erhebung vertreten. Diese Unternehmen verzeichneten ein Mitarbeiterwachstum von über 1,7 Prozent.

### Neueinsteiger

Neu in der Liste der 100 größten Arbeitgeber Mecklenburg-Vorpommerns konnten sich insgesamt zwei Unternehmen positionieren. Die LFW - Ludwigsluster Fleisch- und Wurstspezialitäten GmbH & Co. KG (Position 66) und die Euroports Germany GmbH & Co. KG aus Rostock (Position 97) sind durch ein Mitarbeiterwachstum in die Liste aufgestiegen.

### Prognose für das Geschäftsjahr 2022

Im Rahmen der Erhebung wurden die Unternehmen nach ihrer Einschätzung zur Umsatz- und Beschäftigungsentwicklung für das Geschäftsjahr 2022 befragt. Von den 100 Unternehmen gaben 57 eine Beschäftigungs- und 56 Unternehmen eine Umsatzprognose ab. Den Prognosen zufolge gehen die Unternehmen durchschnittlich von einem Zuwachs ihrer Mitarbeiterzahl um 1,7 Prozent und einer Umsatzerhöhung um 6,8 Prozent aus.

<sup>1</sup> Konzernzahlen

## Die 100 größten Unternehmen in Mecklenburg-Vorpommern – Beschäftigte 2021

Rang 2021	Rang 2020	Unternehmen	Sitz	Beschäftigte 2021	Differenz ggü. 2020	Branche
1	2	AIDA Cruises****f	Rostock	9.012	+970	Kreuzfahrten
2	1	Nordex SE (K)*	Rostock	8.658	+131	Herstellung u. Entwicklung von Windenergieanlagen
3	3	HELIOS Kliniken Gruppe (K)	Schwerin	5.590	+304	Gesundheitswesen
4	4	Universitätsmedizin Rostock (K)	Rostock	4.317	+57	Gesundheitswesen
5	7	Universitätsmedizin Greifswald (K)	Greifswald	3.820	+350	Gesundheitswesen
6	5	Deutsche Bahn AG (K)	Schwerin	3.780	-261	Verkehrsgewerbe
7	6	Deutsche Post DHL (K)	Neubrandenburg	3.700	+100	Nachrichtenübermittlung, Logistik
8	8	MV WERFTEN Holdings Ltd. (K)	Wismar	3.000	-299	Schiffbau
9	9	Dietrich-Bonhoeffer-Klinikum	Neubrandenburg	2.615	+29	Gesundheitswesen
10	19	EUROIMMUN Medizinische Labordiagnostika AG	Dassow Selmsdorf	2.345	+1.336	Labordiagnostika
11	10	Liebherr-MCCtec Rostock GmbH	Rostock	1.615	-45	Maritime Krantechnik
12	13	Netto ApS & Co. KG	Stavenhagen	1.307	+14	Einzelhandel
13	11	MediClin Mecklenburg-Vorpommern (K)	Waren/Müritz	1.262	-193	Gesundheitswesen
14	14	Nordkurier Mediengruppe GmbH & Co. KG (K)	Neubrandenburg	1.256	+4	Verlagswesen, Logistik, Fulfillment
15	n.v.	Deutsche Seereederei GmbH (K) <sup>2</sup>	Rostock	1.203	+748	Mischkonzern (Immobilien, Tourismus, Hotellerie)
		DSR Hotel Holding GmbH	Rostock	350	+40	Hotellerie / Gastronomie
16	16	Logistik-Service-Gesellschaft MV mbH	Schwerin	1.100	0	Zustellung
17	15	Stadtbäckerei – Der Hanse-Bäcker GmbH**b <sup>3</sup>	Elmenhorst	1.033	-204	Ernährungsgewerbe
18	17	Dr. Oetker Tiefkühlprodukte GmbH	Wittenburg	1.025	-3	Ernährungsgewerbe
19	20	Egger Holzwerkstoffe Wismar GmbH & Co. KG**c	Wismar	1.000	0	Holzwerkstoffe
20	18	Unser Heimatbäcker GmbH	Pasewalk	996	-22	Ernährungsgewerbe
21	22	EWN Entsorgungswerke für Nuklearanlagen GmbH (K)	Lubmin	918	+22	Stilllegung, Abbau und Entsorgung von Kraftwerksanlagen
22	24	ScanHaus Marlow GmbH (K)	Marlow	841	+5	Baugewerbe, holzverarbeitendes Gewerbe
23	23	Dirk Rossmann GmbH	diverse	839	-10	Einzelhandel
24	25	E.DIS	Demmin	833	+5	Energieversorgung
25	29	Ilim Nordic Timber GmbH & Co. KG	Wismar	806	+57	Holzverarbeitung
26	30	WEMAG AG (K)	Schwerin	789	+42	Energieversorgung
27	27	Webasto Neubrandenburg	Neubrandenburg	778	+25	Metallindustrie, Automobilzulieferer
28	36	Reederei F. Laeisz G.m.b.H.	Rostock	775	+125	See- und Küstenschifffahrt

<sup>2</sup> Konzernzahlen

<sup>3</sup> Vormalig Stadtbäckerei Junge GmbH

Rang 2021	Rang 2020	Unternehmen	Sitz	Beschäftigte 2021	Differenz ggü. 2020	Branche
29	26	Fleischwerk EDEKA Nord GmbH	Lüttow-Valluhn	770	-20	Fleischverarbeitung und Großhandel
30	28	Stadtwerke Schwerin GmbH (SWS) (K)	Schwerin	765	+14	Energie- und Wasserversorgung
31	53	MEDIAN Kliniken GmbH & Co. KG (K)	Heiligendamm	763	+231	Gesundheitswesen
32	32	Hanse Yachts AG***d	Greifswald	708	-13	Schiffbau
33	40	SIXT SE	Rostock	705	+89	Dienstleistungen (Autovermietung)
34	33	RSAG Rostocker Straßenbahn AG	Rostock	686	-14	Personenbeförderung
35	31	optimal media GmbH***e	Röbel	676	-69	Herstellung und Vertrieb von Datenträgern, Logistik
36	38	Wach- und Sicherungsdienst in Mecklenburg GmbH & Co. KG	Rostock	650	+18	Dienstleistungen (Sicherheitsdienste)
37	39	Asklepios Kliniken GmbH & Co. KGaA	Pasewalk	631	+9	Gesundheitswesen
37	51	Concentrix GmbH	Schwerin	631	+83	Dienstleistungen (Call-Center)
39	34	GGP-Gruppe (K)	Rostock	630	-30	Gesundheitswesen
40	42	Stadtwerke Rostock AG	Rostock	625	+23	Energieversorgung
41	35	ZF Airbag Germany GmbH	Laage	621	-36	Automobilzulieferer
42	41	OstseeSparkasse Rostock	Rostock	617	+3	Finanzdienstleistungen
43	43	WIRO Wohnen in Rostock GmbH (K)	Rostock	592	+4	Grundstücks- und Wohnungswesen
44	47	Palmberg Büroeinrichtungen + Service GmbH	Schönberg	581	+13	Herstellung und Vertrieb von Möbeln
45	44	Sparkasse Vorpommern	Greifswald	576	+1	Finanzdienstleistungen
46	45	Neubrandenburger Stadtwerke GmbH (K)	Neubrandenburg	568	-3	Energie- und Wasserversorgung
47	52	Bodden-Kliniken Ribnitz-Damgarten	Ribnitz-Damgarten	555	+13	Gesundheitswesen
48	49	MEDIGREIF Unternehmensgruppe	Greifswald	540	-10	Gesundheitswesen, Dienstleistungen
49	49	Datenverarbeitungszentrum Mecklenburg-Vorpommern GmbH	Schwerin	536	-14	EDV (Datenverarbeitung und Datenbanken)
50	57	ml&s manufacturing, logistics and services GmbH & Co. KG	Greifswald	523	-30	Elektroindustrie
51	56	Neubrandenburger Wohnungsgesellschaft mbH - NEUWOGES (K)	Neubrandenburg	516	+21	Grundstücks- und Wohnungswesen, Wohnungsvermietung
52	46	Plukon Brenz GmbH	Brenz	509	-61	Ernährungsgewerbe
53	48	BOCKHOLDT KG (K)	Rostock	475	-85	Dienstleistungen (Gebäudereinigung)
53	62	Nestlé Deutschland AG	Schwerin Conow	475	+22	Ernährungsgewerbe
55	n.v.	Deutsches Milchkontor eG	Altentreptow	474	(-)	Ernährungsgewerbe
56	60	team SE <sup>4</sup>	Waren/Müritz	473	+18	Großhandel
57	59	EEW Special Pipe Constructions GmbH	Rostock	470	+6	Stahlindustrie/ Stahlverarbeitung

<sup>4</sup> Vormalig team baucenter GmbH & KG

Rang 2021	Rang 2020	Unternehmen	Sitz	Beschäftigte 2021	Differenz ggü. 2020	Branche
58	12	Braun Gruppe (K) <sup>5</sup>	Greifswald	467	-833	Pharmazeutische Industrie
59	58	SIV 1G	Roggentin	464	-3	Software + Dienstleistungen (für die Versorgungswirtschaft)
60	55	Mecklenburger Backstuben GmbH (K)	Waren/Müritz	462	-60	Ernährungsgewerbe
61	21	HN Holding GmbH	Schwerin	450	-542	Maschinenbau, Elektronik, Industrieservice, Hydraulik
61	65	Dussmann Service Deutschland GmbH	Rostock	450	+25	Dienstleistungen (Facility Management, Catering)
63	79	Sparkasse Mecklenburg-Schwerin	Schwerin	438	+105	Finanzdienstleistungen
64	67	DOT GmbH (K)	Rostock	435	+20	Medizintechnik
65	70	ECOVIS-Gruppe (K)	Rostock-Bentwisch	404	+1	Dienstleistungen (Unternehmensberatung, Wirtschaftsprüfung)
66	(-)	LFW - Ludwigsluster Fleisch- und Wurstspezialitäten GmbH & Co. KG	Ludwigslust	403	+169	Ernährungsgewerbe
67	69	Piepenbrock Dienstleistungen Gruppe	Neubrandenburg	402	-6	Dienstleistungen (Gebäudereinigung)
67	64	Sweet Tec GmbH	Boizenburg	402	-26	Ernährungsgewerbe
69	72	ALBA Nord GmbH	Schwerin	390	0	Abfallentsorgung
70	54	WSN Sicherheit und Service GmbH (K)	Neubrandenburg	380	-150	Dienstleistungen (Sicherheitsdienste)
71	66	Arla Foods Deutschland GmbH, Niederlassung Uphal	Uphal	376	-41	Ernährungsgewerbe
71	63	SYKES Enterprises Support Services B.V. & Co. KG	Pasewalk	376	-72	Dienstleistungen (Call-Center)
73	68	DB Dialog GmbH	Schwerin	396	-44	Dienstleistungen (Call-Center)
74	74	Kreiskrankenhaus Demmin	Demmin	365	+10	Gesundheitswesen
75	76	Getränkeland Heidebrecht GmbH & Co. KG (K)	Elmenhorst	350	0	Einzelhandel
77	77	Unternehmensgruppe Ferdinand Schultz Nachfolger	Rostock	345	+9	Kraftfahrzeugbranche
78	73	riha WeserGold Getränke GmbH & Co. KG, Betriebsstätte Dodow	Dodow	342	-30	Ernährungsgewerbe
79	79	Nordwasser GmbH	Rostock	333	+7	Wasserversorgung und Abwasserentsorgung
80	96	Konsumgenossenschaft Hagenow eG	Hagenow	330	+50	Einzelhandel
81	78	Peene-Werft GmbH & Co. KG	Wolgast	329	-5	Schiffbau
83	81	Sana-Krankenhaus Rügen GmbH	Bergen auf Rügen	328	0	Gesundheitswesen
84	75	FLAMMAEROTEC GmbH & Co. KG	Schwerin	326	-28	Lufffahrtindustrie
85	82	Hair-Cosmetic-Team GmbH	Schwerin	317	-5	Dienstleistungen (Friseur)
86	84	Sky Deutschland Service Center GmbH <sup>5</sup>	Schwerin	322	-5	Dienstleistungen (Call-Center)
87	88	DRK-Krankenhaus Mecklenburg-Strelitz	Neustrelitz	310	+3	Gesundheitswesen
88	90	Verkehrsgesellschaft Ludwigslust-Parchim mbH	Hagenow	308	+8	Personenverkehr (ÖPNV)
89	87	BDH-Klinik Greifswald	Greifswald	307	-8	Gesundheitswesen

<sup>5</sup> Umstrukturierung des Konzerns

Rang 2021	Rang 2020	Unternehmen	Sitz	Beschäftigte 2021	Differenz ggü. 2020	Branche
90	85	Enercon GmbH	Rostock	300	-20	Herstellung u. Betrieb von Windenergieanlagen
91	92	Hotel Arkona - Dr. Hutter e.K.	Ostseebad Binz	299	+1	Gastgewerbe
92	100	dm drogeriemärkte***e	diverse	297	+31	Einzelhandel
93	92	BSD – Büro für Sicherheit und Dienstleistungen GmbH	Schwerin	295	-3	Dienstleistungen (Sicherheitsdienste)
94	92	IBRo Funk und Marketing GmbH (K)	Roggentin	289	-9	Dienstleistungen
95	89	Darguner Brauerei GmbH**c	Dargun	288	-18	Ernährungsgewerbe
96	71	Seetel Hotel Gruppe	Seebad Ahlbeck	284	-112	Gastgewerbe, Hotelgewerbe
97	97	Euroports Germany GmbH & Co. KG (K)	Rostock	277	+42	Chemische Industrie
97	97	YARA GmbH & Co. KG	Poppendorf	277	+3	Chemische Industrie
99	99	Stadtwerke Greifswald GmbH (K)	Greifswald	272	+3	Energie- und Wasserversorgung
100	98	Prysmian Kabel und Systeme GmbH	Schwerin	262	-9	Kabelfertigung
<b>Summe 2021</b>				<b>97.653</b>	<b>+1.639</b>	

**Anmerkungen**

\* (K) = konsolidierte Konzern- bzw. Gruppenangabe

\*\* Angaben für das Geschäftsjahr 2021/2022

\*\*\* Angaben für das Geschäftsjahr 2020/2021

a 28. Feb e 30. Jun

b 31. Mrz f 31. Jul

c 30. Apr g 1. Aug

d 12. Mai h 30. Sep

Quelle: Unternehmensangaben, Darstellung NORD/LB Regionalwirtschaft

## Branchenbezogene Verteilung der Top 100

### Veränderungen in der Branchenstruktur

Bezüglich der Branchenanalyse der 100 größten Unternehmen Mecklenburg-Vorpommerns gab es im Vergleich zur letzten Erhebung nur geringe Veränderungen. Den größten Zuwachs verzeichnete die zusammengefasste Branche Verkehr und Nachrichtenübermittlung mit 7 Prozent.

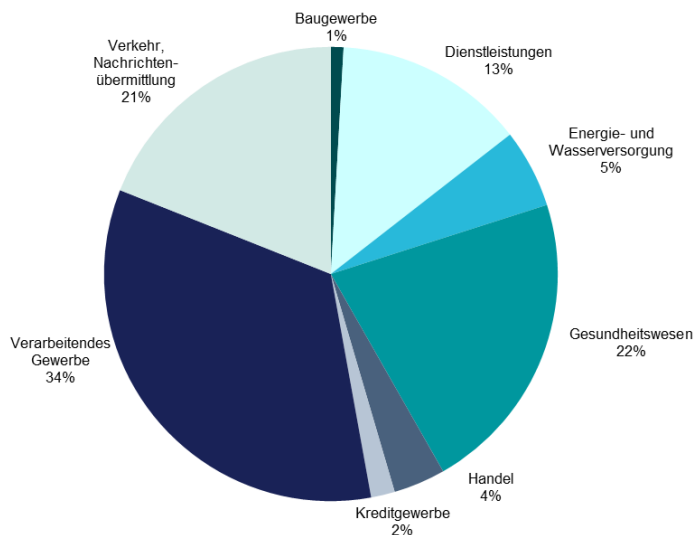
### Verarbeitendes Gewerbe

Bedingt durch die getrennte Betrachtung von Gesundheitswesen und Dienstleistungssektor bildet das verarbeitende Gewerbe mit 35 Unternehmen und ca. 33.150 Beschäftigten unverändert die mitarbeiterstärkste Branche, die zusammengefasst über 34 Prozent der Mitarbeiter der 100 größten Unternehmen beschäftigt. Dem verarbeitenden Gewerbe folgt der Gesundheitssektor mit einem Anteil von 22 Prozent.

Mit Blick auf die amtliche Statistik des Landes wird deutlich, dass die Branche in der vorliegenden Analyse überdurchschnittlich vertreten ist. Der Anteil der sozialversicherungspflichtig Beschäftigten nach ihrer Branchenzugehörigkeit betrug 2021 im verarbeitenden Gewerbe 12 Prozent. Diese Diskrepanz ist auf die deutlich größere durchschnittliche Betriebsstruktur im verarbeitenden Gewerbe zurückzuführen. Im Vergleich zur Gesamtwirtschaft Mecklenburg-Vorpommerns sind in dieser Studie über 40 Prozent der in dieser Branche sozialversicherungspflichtig Beschäftigten erfasst.

Innerhalb des verarbeitenden Gewerbes ist das Ernährungsgewerbe nach wie vor das stärkste Segment. Die Branche ist wie im Vorjahr mit 13 Unternehmen repräsentiert.

**Abb. 1: Beschäftigte in den 100 größten Unternehmen nach Branchen**

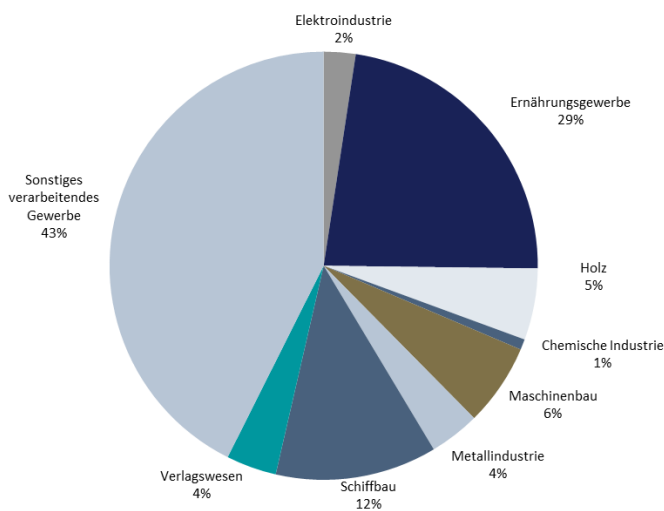


Quelle: NORD/LB Regionalwirtschaft

**Weitere Wirtschaftszweige**

Nach dem verarbeitenden Gewerbe ist das Gesundheitswesen der zweitwichtigste Wirtschaftszweig Mecklenburg-Vorpommerns. Mit zwölf vertretenen Unternehmen hat das Gesundheitswesen einen Anteil von rund 22 Prozent an der in der Studie ausgewiesenen Gesamtbeschäftigtenzahl. Auf die Branche Verkehr und Nachrichtenübermittlung entfallen 19 Prozent.

**Abb. 2: Industriebeschäftigte des verarbeitenden Gewerbes**



Quelle: NORD/LB Regionalwirtschaft



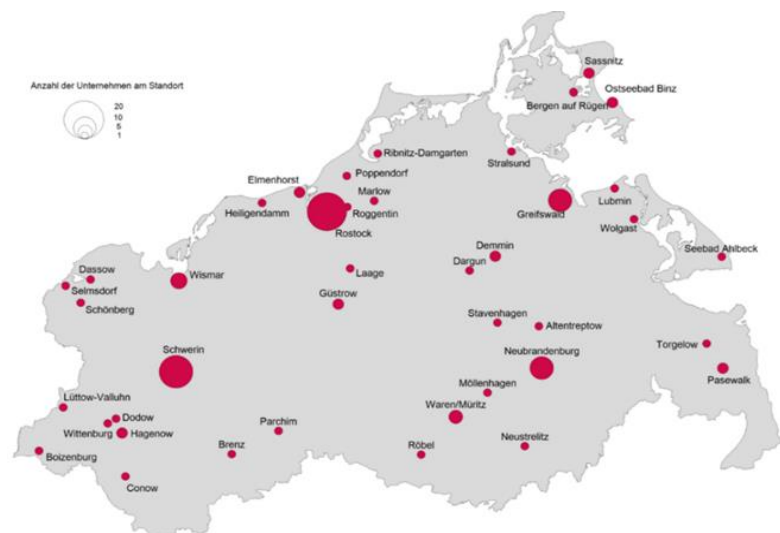
An vierter Stelle innerhalb dieser Analyse folgt der sehr heterogene Dienstleistungssektor mit 27 Unternehmen, die u.a. aus den Bereichen Call-Center, Sicherheitsdienste, Hotellerie/Gastgewerbe, Gebäudemanagement und Wohnungswesen stammen. Sein relativer Anteil betrug 13,6 Prozent.

## Regionale Verteilung der Top 100

### Vorbemerkungen

Die nachfolgende Karte bildet die räumliche Verteilung der Sitze der mitarbeiterstärksten Unternehmen in Mecklenburg-Vorpommern ab. In dieser Karte werden die genannten Töchter, die den gleichen Standort sowie die gleiche Branchenzugehörigkeit aufweisen wie die jeweilige Muttergesellschaft (z.B. Deutsche Seereederei GmbH und DSR Hotel Holding GmbH), nicht separat verzeichnet.

**Abb. 3: Standorte der 100 größten Unternehmen**



Quelle: NORD/LB Regionalwirtschaft

### Vergleich zum Vorjahr

Im Vergleich zur letztjährigen Erhebung sind hinsichtlich der regionalen Verteilung der größten Arbeitgeber Mecklenburg-Vorpommerns wenige Veränderungen zu verzeichnen. Ludwigslust und Rostock haben sich um je eine Position verbessert.

### Wichtigste Stadtzentren

Auf die zwei kreisfreien Städte des Landes, Rostock und Schwerin, entfallen 40 Einträge und mehr als die Hälfte der Beschäftigten der in dieser Analyse vertretenen Unternehmen. Rostock dominiert die Darstellung mit 23 Unternehmen, die insgesamt knapp 34.000 Personen beschäftigen. Es ist jedoch hierbei zu berücksichtigen, dass es sich in einigen Fällen nur um den Hauptsitz von Unternehmen handelt und damit nicht unbedingt alle gemeldeten Beschäftigten tatsächlich in Rostock tätig sind.

Weitere Zentren beschäftigungsstarker Unternehmen bilden die Städte Schwerin und Neubrandenburg. Die Landeshauptstadt Schwerin weist 17 Unternehmenssitze auf, an denen insgesamt fast 17.000 Mitarbeiter tätig sind. Es folgen Neubrandenburg mit neun und Greifswald mit acht notierten Unternehmen

**Rostock  
Schwerin**

Wie in den Vorjahren ist das Dienstleistungsgewerbe in den beiden kreisfreien Städten des Landes Rostock (mit neun Unternehmen) und Schwerin (mit acht Unternehmen) stark vertreten. Zudem verfügen Rostock und Schwerin über jeweils fünf große Unternehmen aus dem verarbeitenden Gewerbe.

**Mecklenburgische  
Seenplatte und  
weitere Landkreise**

Außerhalb der Zentren bildet der Landkreis Mecklenburgische Seenplatte mit 19 Unternehmen und fast 17.000 Mitarbeitern einen Beschäftigungsschwerpunkt. Von den 19 Notierungen zählen sechs zum verarbeitenden Gewerbe und jeweils vier zum Dienstleistungssektor sowie zum Gesundheitssektor. Darüber hinaus stellt der Landkreis Vorpommern-Greifswald mit 13 Unternehmen, in denen 9.750 Personen eine Beschäftigung finden, ein Gebiet mit einem vergleichsweise starken Besatz großer Unternehmen dar.

**Verhältnis zwischen  
Ost und West**

Unverändert dominiert der Westteil (kreisfreie Städte Rostock, Schwerin, Landkreise Rostock, Nordwestmecklenburg und Ludwigslust-Parchim) mit 61 Notierungen die Liste der 100 Unternehmenssitze. Wird die zum Westen des Landes gezählte Stadt Rostock jedoch als separate Landesregion gewertet, überwiegt im östlichen Landesteil (Mecklenburgische Seeplatte, Vorpommern-Greifswald und Vorpommern-Rügen) die Anzahl der Mitarbeiter bei gleicher Anzahl der relevanten Unternehmenssitze.

## Die größten Unternehmen in Mecklenburg-Vorpommern – Umsatz 2021

<b>Vorbemerkung</b>	Die Rangliste der umsatzstärksten Unternehmen Mecklenburg-Vorpommerns für das Geschäftsjahr 2020 beinhaltet entsprechend der vorjährigen Analysen nur Unternehmen, deren Umsatz die Grenze von 50 Mio. Euro überschritten hat. Mit 78 Einträgen umfasst die Liste zwei Notierungen weniger als im Vorjahr.
<b>Platz 1: Nordex</b>	Unangefochtener Spitzenreiter der Umsatz-Rangliste ist weiterhin der Windenergiehersteller Nordex SE, der seinen Umsatz um ca. 17 Prozent auf rund 5,5 Mrd. Euro ausbauen und damit den Abstand zum zweiten Rang weiter erhöhen konnte.
<b>Veränderungen in den Top 10</b>	Der Nordex SE folgt die ENERGIUNION GmbH aus Schwerin, die ihren Umsatz verdreifacht hat. Auf Platz 3 befindet sich das Einzelhandelsunternehmen Netto ApS & Co. KG aus Stavenhagen. Wie im letzten Jahr steht die Braun Gruppe (pharmazeutische Industrie) auf Platz 4. Den Platz 5 belegt der Energieversorger WEMAG AG aus Schwerin mit einem gesteigerten Umsatz von über 10 Prozent. Es folgt die Ceravis AG aus Rostock (Position 6) mit einem Aufstieg von Platz 14 in die Top Ten. Die EWN Entsorgungswerke für Nuklearanlagen GmbH verteidigte Platz 7. Die Ilim Nordic Timber GmbH & Co. KG (Holzverarbeitung) hat sich von der Position 13 auf 8 verbessert und ist damit in die Top Ten eingezogen. Die Liste der 10 umsatzstärksten Unternehmen in Mecklenburg-Vorpommern schließen die EWN Entsorgungswerke für Nuklearanlagen GmbH und die Unimedizin Rostock, beide mit gestiegenen Umsatzzahlen.
<b>Vergleich Geschäftsjahr 2021 zu 2020</b>	Der Gesamtumsatz 2021 der zehn größten Unternehmen steigerte sich im Vergleich zum Vorjahr um rund über 32 Prozent. Die 70 Unternehmen, die im letzten und diesem Jahr gelistet wurden, steigerten im Vorjahresvergleich ihren Umsatz um über 22 Prozent.
<b>Neueinsteiger Top 78</b>	Acht Unternehmen konnten sich in der diesjährigen Erhebung neu in der Rangliste positionieren, sieben Unternehmen mehr als im Vorjahr. Die EUROIMMUN Medizinische Labordiagnostika AG in Mecklenburg-Vorpommern (Position 19) und die SternMaid GmbH & Co. KG aus Wittenburg (Position 30), die in diesem Jahr ihre Umsatzangaben erstmals zur Verfügung gestellt haben. Durch ein Umsatzwachstum stiegen folgende Unternehmen in die Liste der umsatzstärksten auf: die Fertigungstechnik Nord GmbH aus Gadebusch (Position 68), die Variovac PS System-Pack GmbH aus Zarrentin (Position 70), die Euroports Germany GmbH & Co. KG aus Rostock (Position 72), Eisengießerei Torgelow GmbH (Position 73), die MAT Foundries Europe GmbH aus Ueckermünde (Position 76) und die WGS - Wohnungsgesellschaft Schwerin mbH (Position 77).
<b>Unternehmen mit signifikantem Aufstieg</b>	Einige bereits im Vorjahr gelisteten Unternehmen weisen für 2021 einen wesentlich höheren Umsatz aus, was deutliche Rangverbesserungen zur Folge hat. So konnten die Variovac PS SystemPack GmbH aus Zarrentin (Position 70) um neun Plätze aufsteigen. Die Ceravis AG aus Rostock (Position 6) verbesserte sich um acht Plätze.
<b>Prognose 2022</b>	Auf die Frage nach einer Umsatzprognose für das Geschäftsjahr 2022 zeigt sich ein sehr optimistisches Bild. So prognostiziert eine Grundgesamtheit von insgesamt 40 Unternehmen ein durchschnittliches Umsatzwachstum von über 30 Prozent (Stichwort Energiepreise). Gleichzeitig wird ein Anstieg der Mitarbeiteranzahl von durchschnittlich etwa 1,5 Prozent erwartet.

**Wichtigste  
Wirtschaftszweige**

Deutlich stärker als in der Analyse der größten Arbeitgeber dominierte das verarbeitende Gewerbe die Umsatzrangliste. 38 der notierten Unternehmen vereinen mehr als die Hälfte der Umsatzsumme aller 78 Unternehmen auf sich. Innerhalb der Industrieunternehmen ist das Ernährungsgewerbe mit 12 vertretenen Unternehmen und einer Umsatzsumme von rund 2,5 Mrd. Euro am bedeutendsten. Der zweitwichtigste Wirtschaftszweig ist der Handel mit ebenfalls 12 Unternehmen, deren Umsatzanteil unter allen 78 gelisteten Unternehmen ein Fünftel ausmacht.

**Regionale Verteilung**

Im westlichen Teil Mecklenburg-Vorpommerns sind rund 69 Prozent der gelisteten Unternehmen angesiedelt. Bei ca. 31 Prozent der Unternehmen befindet sich der Unternehmenssitz im Ostteil des Landes. Das Ost-West-Verhältnis blieb damit fast unverändert – im Vergleich zur Vorjahresehebung fand lediglich eine leichte Verschiebung nach Westen statt. Mehr als die Hälfte aller gelisteten Unternehmen sind in den kreisfreien Städten verortet. Eine besondere Bedeutung kommt Rostock mit 15 Notierungen zu.

**Nicht berücksichtigte  
Unternehmen**

Nicht in die Aufstellung der umsatzstärksten Unternehmen integriert sind Unternehmen des Finanzsektors (Kreditinstitute, Versicherungen). Für diese Unternehmen stellt der Umsatz keine geeignete Kenngröße dar und wird daher nicht ausgewiesen. Daneben sind für zahlreiche Unternehmen keine landesbezogenen Umsatzzahlen verfügbar oder im Rahmen der Erhebung zur Verfügung gestellt worden. Daher sind einige bedeutsame Unternehmen des Landes nicht in der Erhebung vertreten. So wird beispielsweise die E.DIS nicht in der Aufstellung aufgeführt, da in die Rangliste lediglich Unternehmen aufgenommen werden, deren Umsätze möglichst eindeutig dem Land zuzuordnen sind. Eine für das Land Mecklenburg-Vorpommern zuzuordnende Umsatzhöhe hätte voraussichtlich eine Spitzenposition für das Unternehmen bedeutet.

Am Beispiel der Rostocker Versorgungs- und Verkehrsholding GmbH (RVV) wird das Prinzip deutlich, nur operativ aktive Unternehmen in die Erhebung aufzunehmen. Die nicht-operative Holding hätte mit ihrem Umsatz einen führenden Platz eingenommen. Ebenso wie in den Vorjahren und in der Beschäftigtenliste wurde die RVV jedoch nicht ausgewiesen. Hingegen ist eine Tochtergesellschaft, die Stadtwerke Rostock AG (Position 20), in der Liste der umsatzstärksten Unternehmen vertreten.

**Meistens rechtlich  
selbständige Einheiten**

Bei den gelisteten Unternehmen handelt es sich mit wenigen Ausnahmen um Betriebe, die mit rechtlich selbständigen Einheiten im Land agieren, auch wenn in 60 Prozent der Nennungen die jeweilige Unternehmenszentrale außerhalb des Bundeslandes angesiedelt ist. Somit handelt es sich bei der Erhebung in großem Ausmaß um Tochtergesellschaften oder Niederlassungen von Unternehmen.

**Vergleich  
Beschäftigten-  
vs. Umsatzliste**

Offensichtliche Unterschiede in Zusammensetzung und/oder Position einzelner Unternehmen, die bei dem Vergleich der Liste der größten Arbeitgeber mit der der umsatzstärksten Unternehmen Mecklenburg-Vorpommerns auftreten, sind auf verschiedene Gründe zurückzuführen. Zum einen sind Branchen wie die Energieerzeugung und der Schiffbau besonders kapitalintensiv. Mit einer vergleichsweise geringen Beschäftigtenzahl werden ebenso wie im Handel und im Logistikbereich relativ hohe Umsätze generiert. Auch in Branchen mit einem hohen Vorleistungsanteil wie in Teilen des Ernährungsgewerbes ist der Umsatz je Beschäftigten relativ hoch. Diese Unternehmen rangieren in der Umsatzliste daher tendenziell weiter vorn als in der Beschäftigtenliste. Zum anderen sind Unternehmen aus Branchen

---

wie dem Baugewerbe und dem Dienstleistungssektor vertreten, deren Umsatz je Beschäftigten relativ gering ist und die durch ihre Personalintensität nur in der Beschäftigtenliste Erwähnung finden, dort aber mitunter sogar vordere Plätze einnehmen.

## Die größten Unternehmen in Mecklenburg-Vorpommern – Umsatz 2021

Rang 2021	Rang 2020	Unternehmen	Sitz	Umsatz 2021 in Mio. €	Beschäftigte 2021	Branche
1	1	Nordex SE (K)*	Rostock	5.444,0	8.658	Herstellung u. Entwicklung von Windenergieanlagen
2	5	ENERGIEUNION GmbH (K)	Schwerin	2.225,2	20	Energiehandel, Dienstleistungen
3	2	Netto ApS & Co. KG	Stavenhagen	1.263,4	1.307	Einzelhandel
4	4	Braun Gruppe (K)	Greifswald	1.100,0	467	Pharmazeutische Industrie
5	3	WEMAG AG (K)	Schwerin	1.014,5	789	Energieversorgung
		WEMAG AG	Schwerin	487,0	140	Energieversorgung
6	14	Ceravis AG	Rostock	733,1	196	Agrarhandel
7	9	Power Oil Rostock GmbH	Rostock	569,3	154	Herstellung von Ölen und Fetten
8	13	Ilim Nordic Timber GmbH & Co. KG	Wismar	558,3	806	Holzverarbeitung
9	7	EWN Entsorgungswerke für Nuklearanlagen GmbH (K)	Lubmin	508,5	918	Stilllegung, Abbau u. Entsorgung von Kraftwerksanlagen
10	8	Universitätsmedizin Rostock	Rostock	499,1	4.317	Gesundheitswesen
11	6	Liebherr-MCCtec Rostock GmbH	Rostock	473,1	1.615	Maritime Krantechnik
12	18	YARA GmbH & Co. KG	Poppendorf	456,4	277	Chemische Industrie
13	10	Egger Holzwerkstoffe Wismar GmbH & Co. KG**b	Wismar	410,0	1.000	Holzwerkstoffe
14	17	Webasto Neubrandenburg GmbH	Neubrandenburg	408,5	778	Metallindustrie, Automobilzulieferer
15	11	Universitätsmedizin Greifswald	Greifswald	397,8	3.820	Gesundheitswesen
16	16	Stadtwerke Rostock AG	Rostock	383,7	625	Energieversorgung
17	15	Deutsches Milchkontor eG (K)	Altentreptow	375,0	474	Ernährungsgewerbe
		DMK Deutsches Milchkontor GmbH	Altentreptow	206,5	202	Ernährungsgewerbe
		wheyco GmbH	Altentreptow	153,4	85	Ernährungsgewerbe
18	12	Fleischwerk EDEKA Nord GmbH	Lüttow-Valluhn	371,0	770	Fleischverarbeitung + Großhandel
19	(-)	EUROIMMUN Medizinische Labordiagnostika AG in Mecklenburg-Vorpommern	Dassow	353,3	2.345	Labordiagnostika
20	19	team SE	Waren/Müritz	312,2	473	Großhandel
21	20	Wilhelm Hoyer GmbH & Co. KG	Neustadt-Glewe	289,3	240	Mineralölhandel
22	24	Prysmian Kabel und Systeme GmbH	Schwerin	285,8	262	Kabelfertigung
23	21	Erzeugerorganisation für Obst und Gemüse Mecklenburger Ernte GmbH	Gallin	251,0	7	Agrarhandel (Obst und Gemüse frisch)
24	22	Dietrich-Bonhoeffer-Klinikum	Neubrandenburg	238,5	2.615	Gesundheitswesen
25	25	EEW Special Pipe Constructions GmbH	Rostock	237,8	470	Stahlindustrie / Stahlverarbeitung
26	23	WIRO Wohnen in Rostock GmbH (K)	Rostock	236,9	592	Grundstücks- und Wohnungswesen
27	47	AGRO BALTIC GmbH Agrarbedarf - Befrachtung - Spedition	Rostock	220,1	9	Agrarbedarf

Rang 2021	Rang 2020	Unternehmen	Sitz	Umsatz 2021 in Mio. €	Beschäftigte 2020	Branche
28	26	Stadtwerke Schwerin GmbH (K)	Schwerin	212,9	765	Energie- und Wasserversorgung
		Energieversorgung Schwerin GmbH & Co. Erzeugung KG	Schwerin	68,2	k.A.	Energie- und Wasserversorgung
29	30	Ostsee-Molkerei Wismar GmbH	Wismar	203,6	155	Ernährungsgewerbe
30	(-)	SternMaid GmbH & Co. KG	Wittenburg	185,5	355	Ernährungsgewerbe
31	29	Neubrandenburger Stadtwerke GmbH (K)	Neubrandenburg	173,7	568	Energie- und Wasserversorgung
32	28	ZF Airbag Germany GmbH	Laage	166,1	621	Automobilzulieferer
33	34	Cosun Beet Company GmbH & Co. KG	Anklam	145,3	238	Ernährungsgewerbe
34	31	MediClin Mecklenburg-Vorpommern (K)	Waren/Müritz	139,7	1.262	Gesundheitswesen
35	32	Plukon Brenz GmbH	Brenz	138,3	509	Ernährungsgewerbe
36	35	ScanHaus Marlow GmbH (K)	Marlow	137,0	841	Baugewerbe, holzverarbeitendes Gewerbe
37	33	Lotto und Toto Mecklenburg-Vorpommern	Rostock	133,6	67	Lotterieunternehmen
38	41	HanseYachts AG <sup>cc</sup>	Greifswald	131,0	708	Schiffbau
39	38	optimal media GmbH <sup>ddd</sup>	Röbel	130,4	676	Dienstleistungen (Medien), Herstellung u. Vertrieb von Datenträgern, Logistik
40	37	Darguner Brauerei GmbH <sup>bb</sup>	Dargun	127,9	288	Ernährungsgewerbe
41	27	HN Holding GmbH (K)	Parchim	127,7	450	Maschinenbau, Elektronik, Industrieservice, Hydraulik
42	36	Sweet Tec GmbH	Boizenburg	121,0	402	Ernährungsgewerbe
43	62	Jackon GmbH	Wismar	120,0	75	Chemische Industrie
44	48	ml&s manufacturing, logistics and services GmbH & Co. KG	Greifswald	114,6	523	Elektroindustrie
45	46	Stadtwerke Greifswald GmbH (K)	Greifswald	112,7	272	Energie- und Wasserversorgung
46	39	SWS Stadtwerke Stralsund GmbH (K)	Stralsund	112,5	329	Energie- und Wasserversorgung, Hafenwirtschaft, Telekommunikation
47	40	Palmberg Büroeinrichtungen + Service GmbH	Schönberg	109,0	581	Herstellung u. Vertrieb von Möbeln
48	43	Hermann Stitz & Co. ROSTOCK KG	Kavelstorf	104,4	219	Fachgroßhandel für Haustechnik
49	45	Neubrandenburger Wohnungsgesellschaft mbH NEUWOGES (K)	Neubrandenburg	101,1	516	Grundstücks- und Wohnungswesen, Wohnungsvermietung
50	49	Datenverarbeitungszentrum Mecklenburg-Vorpommern GmbH	Schwerin	100,4	536	EDV (Datenverarbeitung und Datenbanken)
51	44	LFW - Ludwigsluster Fleisch- und Wurstspezialitäten GmbH & Co. KG	Ludwigslust	100,0	403	Ernährungsgewerbe
52	42	HTG Hoch- und Tiefbau Gadebusch GmbH	Gadebusch	98,4	200	Baugewerbe
53	54	DSR Hotel Holding GmbH	Rostock	93,3	350	Hotellerie / Gastronomie
54	51	Getränkeland Heidebrecht GmbH & Co. KG (K)	Elmenhorst	87,5	350	Einzelhandel
55	64	MEDIAN Unternehmensgruppe BV & Co. KG	Heiligendamm	83,0	763	Gesundheitswesen
56	50	Unser Heimatbäcker Holding GmbH (K)	Pasewalk	83,0	996	Ernährungsgewerbe

Rang 2021	Rang 2020	Unternehmen	Sitz	Umsatz 2021 in Mio. €	Beschäftigte 2021	Branche
57	52	Asklepios Kliniken GmbH & Co. KGaA	Pasewalk	81,3	631	Gesundheitswesen
58	56	dm drogeriemärkte***d	diverse	81,0	297	Einzelhandel
59	58	Unternehmensgruppe Ferdinand Schultz Nachfolger	Rostock	79,5	345	Kraftfahrzeugbranche
60	53	SWS Energie GmbH	Stralsund	78,3	69	Energieversorgung
61	55	riha WeserGold Getränke GmbH & Co. KG, Betriebsstätte Dodow	Dodow	73,0	342	Ernährungsgewerbe
62	57	Schoeller Allibert GmbH	Schwerin	72,9	247	Herstellung von Kunststoffverpackungen
63	58	Nordkurier Mediengruppe GmbH & Co. KG	Neubrandenburg	72,3	1.256	Verlagswesen, Logistik, Fulfillment
64	60	Handelshof Köln Stiftung & Co. KG	Schwerin	70,3	244	Großhandel
65	63	Globus Handelshof St. Wendel GmbH & Co. KG, Betriebsstätte Rostock-Roggentin	Roggentin	68,6	226	Einzelhandel
66	68	Nordwasser GmbH	Schwerin	64,0	334	Abfallentsorgung
67	66	Dockweiler AG	Neustadt-Glewe	62,2	249	Herstellung von Rohrleitungssystemen
68	(-)	Fertigungstechnik Nord GmbH	Gadebusch	58,2	194	Maschinenbau
69	65	Ostsee-Zeitung GmbH & Co. KG	Rostock	58,0	156	Verlagsgewerbe
70	(-)	Variovac PS SystemPack GmbH	Zarrentin	57,6	249	Verlagsgewerbe
71	68	ALBA Nord GmbH	Rostock	56,3	390	Abfallentsorgung
72	(-)	Euroports Germany GmbH & Co. KG (K)	Rostock	55,9	277	Frachtumschlag und Lagerei
73	76	Eisengießerei Torgelow GmbH	Torgelow	55,1	247	Metallindustrie
74	70	Stadtwerke Wismar GmbH	Wismar	54,6	88	Energieversorgung
75	67	FLAMMAEROTEC GmbH	Schwerin	53,9	326	Lufffahrtindustrie
76	(-)	MAT Foundries Europe GmbH	Ueckermünde	53,5	339	Gießerei
77	71	Sana-Krankenhaus Rügen GmbH	Bergen auf Rügen	52,7	328	Gesundheitswesen
78	(-)	Wohnungsgesellschaft Schwerin mbH	Schwerin	50,2	122	Wohnungswesen
<b>Summe 2021</b>				<b>24.718,9</b>	<b>54.978</b>	

**Anmerkungen**

\* (K) = konsolidierte Konzern- bzw. Gruppenangabe

\*\* Angaben für das Geschäftsjahr 2021/2022

\*\*\* Angaben für das Geschäftsjahr 2020/2021

a 31. Mrz

b 30. Apr

c 30. Jun

d 30. Sep

Quelle: Unternehmensangaben, Darstellung NORD/LB Regionalwirtschaft



## Ansprechpartner in der NORD/LB

### Research / Volkswirtschaft

Dr. Martina Noß	+49 (511) 361-2008	Leitung Research / Volkswirtschaft	martina.noss@nordlb.de
Christian Lips	+49 (511) 361-2980	Chefvolkswirt	christian.lips@nordlb.de
Dr. Eberhard Brezski	+49 (511) 361-2972	Regionalwirtschaft	eberhard.brezski@nordlb.de
Natalja Kenkel	+49 (511) 361-9315	Regionalwirtschaft	natalja.kenkel@nordlb.de

### Finanzierung

Berit Zimmermann	+49 (391) 589-1505	Unternehmenskunden Nord-Ost	berit.zimmermann@nordlb.de
Stefan Michalak	+49 (391) 589-1595	Unternehmenskunden Nord-Ost	stefan.michalak@nordlb.de
Jens Schliephacke	+49 (391) 589-1580	Unternehmenskunden Nord-Ost	jens.schliephacke@nordlb.de
Frank Herzberg	+49 (391) 589-1538	Unternehmenskunden Nord-Ost	frank.herzberg@nordlb.de
Matthias Göbel	+49 (391) 589-1549	Unternehmenskunden Nord-Ost	matthias.goebel@nordlb.de
Christoph Randel	+49 (391) 589-1529	Unternehmenskunden Nord-Ost	christoph.randel@nordlb.de

## Wichtige Hinweise

**Dieses Informationsschreiben (nachfolgend als „Information“ bezeichnet) ist von der NORDEUTSCHEN LANDESBANK GIROZENTRALE („NORD/LB“) erstellt worden. Die für die NORD/LB zuständigen Aufsichtsbehörden sind die Europäische Zentralbank („EZB“), Sonnemannstraße 20, D-60314 Frankfurt am Main, und die Bundesanstalt für Finanzdienstleistungsaufsicht („BaFin“), Graurheindorfer Str. 108, D-53117 Bonn und Marie-Curie-Str. 24-28, D-60439 Frankfurt am Main. Sofern Ihnen diese Information durch Ihre Sparkasse überreicht worden ist, unterliegt auch diese Sparkasse der Aufsicht der BaFin und ggf. auch der EZB. Eine Überprüfung oder Billigung dieser Präsentation oder der hierin beschriebenen Produkte oder Dienstleistungen durch die zuständige Aufsichtsbehörde ist grundsätzlich nicht erfolgt.**

Diese Information richtet sich ausschließlich an Empfänger in Deutschland (nachfolgend als „relevante Personen“ oder „Empfänger“ bezeichnet). Die Inhalte dieser Information werden den Empfängern auf streng vertraulicher Basis gewährt und die Empfänger erklären mit der Entgegennahme dieser Information ihr Einverständnis, diese nicht ohne die vorherige schriftliche Zustimmung der NORD/LB an Dritte weiterzugeben, zu kopieren und/oder zu reproduzieren. Andere Personen als die relevanten Personen dürfen nicht auf die Angaben in dieser Information vertrauen. Insbesondere darf weder diese Information noch eine Kopie hiervon nach Japan oder in die Vereinigten Staaten von Amerika oder in ihre Territorien oder Besitztümer gebracht oder übertragen oder an Mitarbeiter oder an verbundene Gesellschaften in diesen Rechtsordnungen ansässiger Empfänger verteilt werden.

Bei dieser Information handelt es sich nicht um eine Anlageempfehlung/Anlagestrategieempfehlung, sondern um eine lediglich Ihrer allgemeinen Information dienende Kundeninformation. Aus diesem Grund ist diese Information nicht unter Berücksichtigung aller besonderen gesetzlichen Anforderungen an die Gewährleistung der Unvoreingenommenheit von Anlageempfehlungen/Anlagestrategieempfehlungen erstellt worden. Ebenso wenig unterliegt diese Information dem Verbot des Handels vor der Veröffentlichung, wie dies für Anlageempfehlungen/Anlagestrategieempfehlungen gilt.

Die hierin enthaltenen Informationen wurden ausschließlich zu Informationszwecken erstellt und werden ausschließlich zu Informationszwecken bereitgestellt. Es ist nicht beabsichtigt, dass diese Information einen Anreiz für Investitionstätigkeiten darstellt. Sie wird für die persönliche Information des Empfängers mit dem ausdrücklichen, durch den Empfänger anerkannten Verständnis bereitgestellt, dass sie kein direktes oder indirektes Angebot, keine Empfehlung, keine Aufforderung zum Kauf, Halten oder Verkauf sowie keine Aufforderung zur Zeichnung oder zum Erwerb von Wertpapieren oder anderen Finanzinstrumenten und keine Maßnahme, durch die Finanzinstrumente angeboten oder verkauft werden könnten, darstellt.

Alle hierin enthaltenen tatsächlichen Angaben, Informationen und getroffenen Aussagen sind Quellen entnommen, die von der NORD/LB für zuverlässig erachtet wurden. Für die Erstellung dieser Information nutzen wir emittentenspezifisch jeweils Finanzdatenanbieter, eigene Schätzungen, Unternehmensangaben und öffentlich zugängliche Medien. Da insoweit allerdings keine neutrale Überprüfung dieser Quellen vorgenommen wird, kann die NORD/LB keine Gewähr oder Verantwortung für die Richtigkeit und Vollständigkeit der hierin enthaltenen Informationen übernehmen. Die aufgrund dieser Quellen in der vorstehenden Information geäußerten Meinungen und Prognosen stellen unverbindliche Werturteile der Mitarbeiter der NORD/LB dar. Veränderungen der Prämissen können einen erheblichen Einfluss auf die dargestellten Entwicklungen haben. Weder die NORD/LB, noch ihre Organe oder Mitarbeiter können für die Richtigkeit, Angemessenheit und Vollständigkeit der Informationen oder für einen Renditeverlust, indirekte Schäden, Folge- oder sonstige Schäden, die Personen entstehen, die auf die Informationen, Aussagen oder Meinungen in dieser Information vertrauen (unabhängig davon, ob diese Verluste durch Fahrlässigkeit dieser Personen oder auf andere Weise entstanden sind), die Gewähr, Verantwortung oder Haftung übernehmen.

Frühere Wertentwicklungen sind kein verlässlicher Indikator für künftige Wertentwicklungen. Währungskurse, Kursschwankungen der Finanzinstrumente und ähnliche Faktoren können den Wert, Preis und die Rendite der in dieser Information in Bezug genommenen Finanzinstrumente oder darauf bezogener Instrumente negativ beeinflussen. Im Zusammenhang mit Wertpapieren (Kauf, Verkauf, Verwahrung) fallen Gebühren und Provisionen an, welche die Rendite des Investments mindern. Die Bewertung aufgrund der historischen Wertentwicklung eines Wertpapiers oder Finanzinstruments lässt sich nicht zwingend auf dessen zukünftige Entwicklung übertragen.

Diese Information stellt keine Anlage-, Rechts-, Bilanzierungs- oder Steuerberatung sowie keine Zusicherung dar, dass ein Investment oder eine Strategie für die individuellen Verhältnisse des Empfängers geeignet oder angemessen ist, und kein Teil dieser Information stellt eine persönliche Empfehlung an einen Empfänger der Information dar. Auf die in dieser Information Bezug genommenen Wertpapiere oder sonstigen Finanzinstrumente sind möglicherweise nicht für die persönlichen Anlagestrategien und -ziele, die finanzielle Situation oder individuellen Bedürfnisse des Empfängers geeignet.

Ebenso wenig handelt es sich bei dieser Information im Ganzen oder in Teilen um einen Verkaufs- oder anderweitigen Prospekt. Dementsprechend stellen die in dieser Information enthaltenen Informationen lediglich eine Übersicht dar und dienen nicht als Grundlage einer möglichen Kauf- oder Verkaufsentscheidung eines Investors. Eine vollständige Beschreibung der Einzelheiten von Finanzinstrumenten oder Geschäften, die im Zusammenhang mit dem Gegenstand dieser Information stehen könnten, ist der jeweiligen (Finanzierungs-) Dokumentation zu entnehmen. Soweit es sich bei den in dieser Information dargestellten Finanzinstrumenten um prospektpflichtige eigene Emissionen der NORD/LB handelt, sind allein verbindlich die für das konkrete Finanzinstrument geltenden Anleihebedingungen sowie der jeweilig veröffentlichte Prospekt der NORD/LB, die insgesamt unter [www.nordlb.de](http://www.nordlb.de) heruntergeladen werden können und die bei der NORD/LB, Georgsplatz 1, 30159 Hannover kostenlos erhältlich sind. Eine eventuelle Anlageentscheidung sollte in jedem Fall nur auf Grundlage dieser (Finanzierungs-) Dokumentation getroffen werden. Diese Information ersetzt nicht die persönliche Beratung. Jeder Empfänger sollte, bevor er eine Anlageentscheidung trifft, im Hinblick auf

die Angemessenheit von Investitionen in Finanzinstrumente oder Anlagestrategien, die Gegenstand dieser Information sind, sowie für weitere und aktuellere Informationen im Hinblick auf bestimmte Anlagemöglichkeiten sowie für eine individuelle Anlageberatung einen unabhängigen Anlageberater konsultieren.

Jedes in dieser Information in Bezug genommene Finanzinstrument kann ein hohes Risiko einschließlich des Kapital-, Zins-, Index-, Währungs- und Kreditrisikos, politischer Risiken, Zeitwert-, Rohstoff- und Marktrisiken aufweisen. Die Finanzinstrumente können einen plötzlichen und großen Wertverlust bis hin zum Totalverlust des Investments erfahren. Jede Transaktion sollte nur aufgrund einer eigenen Beurteilung der individuellen finanziellen Situation, der Angemessenheit und der Risiken des Investments erfolgen.

Die in dieser Information enthaltenen Angaben ersetzen alle vorherigen Versionen einer entsprechenden Information und beziehen sich ausschließlich auf den Zeitpunkt der Erstellung der Information. Zukünftige Versionen dieser Information ersetzen die vorliegende Fassung. Eine Verpflichtung der NORD/LB, die Angaben in dieser Information zu aktualisieren und/oder in regelmäßigen Abständen zu überprüfen, besteht nicht. Eine Garantie für die Aktualität und fortgeltende Richtigkeit kann daher nicht gegeben werden. Mit der Verwendung dieser Information erkennt der Empfänger die obigen Bedingungen an.

Die NORD/LB gehört dem Sicherungssystem der Deutschen Sparkassen-Finanzgruppe an. Weitere Informationen erhält der Empfänger unter Nr. 28 der Allgemeinen Geschäftsbedingungen der NORD/LB oder unter [www.dsgv.de/sicherungssystem](http://www.dsgv.de/sicherungssystem).

Die Weitergabe dieser Studie an Dritte sowie die Erstellung von Kopien, ein Nachdruck oder sonstige Reproduktion des Inhalts oder von Teilen dieser Studie ist nur mit unserer vorherigen schriftlichen Genehmigung zulässig.

## Redaktionsschluss

20. Dezember 2022

Bildnachweis: jean schweizer/Shutterstock.com